



# RAPPORT DE PRESENTATION DU COMPTE ADMINISTRATIF 2023

**Rapporteur** : M. Thibault GHEYSENS

**A noter** : Conformément aux dispositions de l'article L.2121.13 du Code Général des Collectivités Territoriales, le document budgétaire, avec ses annexes, est consultable par les Élus aux Services Financiers et disponible dans la salle, pour consultation, lors de la séance du Conseil Municipal du 19 juin 2024

# Sommaire

<b>#1. Les chiffres clés</b> .....	pages 1 – 4
<b>#2. Le Compte Administratif 2023</b> .....	pages 5 – 20
<b>I – Résultats et équilibres globaux 2023</b> .....	pages 6 – 7
<b>(Rappel des chiffres de l'exercice 2022)</b>	
<b>II – Balances générales du Compte Administratif 2023</b>	
<b>(Rappel des chiffres de l'exercice 2022)</b>	
A – Section de fonctionnement .....	pages 8 - 13
1 – Les dépenses de fonctionnement	
2 – Les recettes de fonctionnement	
B – Section d'investissement .....	pages 14 - 20
1 – Les dépenses d'investissement	
2 – Les recettes d'investissement (hors affectation du résultat)	
3 – Tableaux par nature	
4 – État des reports de 2023 sur 2024	

## #3. Annexes

- A. .... Les ratios
- B. .... L'état de la dette
- C. .... L'état de la dette garantie
- D. .... La liste des délégataires
- E. .... Les subventions versées
- F. .... L'état du personnel
- G. .... La présentation agrégée du budget

## Glossaire

**#1.**

# Les chiffres clés

## RÉSULTAT DE FONCTIONNEMENT

En €	Tableau de synthèse		Evolution
			2022 / 2023
	2022	2023	
<b>Résultat de fonctionnement</b>	4 300 047	7 215 548	67,8%

*Source : Synthèse de la DGFIP en date du 02 avril 2024*

Le résultat, en hausse de 67,8%, correspondant à la différence entre les produits de fonctionnement (+ 7,9%) et les charges réelles de fonctionnement (+ 2,8%), il intègre, donc, la masse salariale, légèrement supérieure à la moyenne de la strate du fait :

- de l'intensité de la politique de proximité menée par la collectivité.
- d'être chef-lieu d'arrondissement, assumé pleinement par la Ville.

## PRODUITS et CHARGES DE FONCTIONNEMENT

En €	Tableau de synthèse		Evolution
			2022 / 2023
	2022	2023	
<b>Produits réels de fonctionnement</b>	54 553 899	58 882 913	7,9%
<b>Charges réelles de fonctionnement dont la masse salariale</b>	44 183 487	45 408 343	2,8%

Analyse de la DGFIP issue de la synthèse en date du 02 avril 2024 :

« Sur la même période, les charges réelles de fonctionnement de Lens ont, elles aussi, progressé mais moins rapidement que les produits (+2.8%) en dépit de la hausse des charges de personnel (+1.8%).

Son coefficient de rigidité des charges est d'un niveau correct (49.16%)

## La CAF ou Capacité d'Autofinancement

En €	Tableau de synthèse		Evolution
			2022 / 2023
	2022	2023	
<b>CAF brute</b>	10 370 412	13 474 571	29,9%
<b>CAF nette</b>	6 945 000	9 754 875	40,5%

Analyse générale de la DGFIP issue de la synthèse en date du 02 avril 2024 :

« Sous l'effet d'une hausse de ses produits réels de fonctionnement plus rapide que celles de ses charges réelles, la CAF brute générée par la section de fonctionnement de Lens a progressé sur le dernier exercice (+29.9%) pour atteindre 13 474 471 €. Son taux de CAF brute (22.9%) est d'un très bon niveau.

La CAF brute a été largement suffisante pour couvrir l'annuité en capital de sa dette. Sa CAF nette de ses remboursements d'emprunt s'élevait à 9 754 875 euros en 2023.... »

## DÉPENSES D'ÉQUIPEMENT

En €	Tableau de synthèse			Evolution
		2022	2023	2022 / 2023
	Dépenses directes d'équipement	27 612 003	16 502 536	-40,2%

Source : Synthèse de la DGFIP en date du 02 avril 2024

Les dépenses d'équipement de la Ville sont au-dessus de la moyenne de la strate de référence, cf. document de la valorisation financière et fiscal 2023 de la DGFIP.

En €/hab	2023			
	Commune	Montant en € par hab pour la strate de référence		
		Département	Région	National
Dépenses directes d'équipement	505	437	357	384
Remboursement lié aux emprunts et autres dettes	114	125	90	102

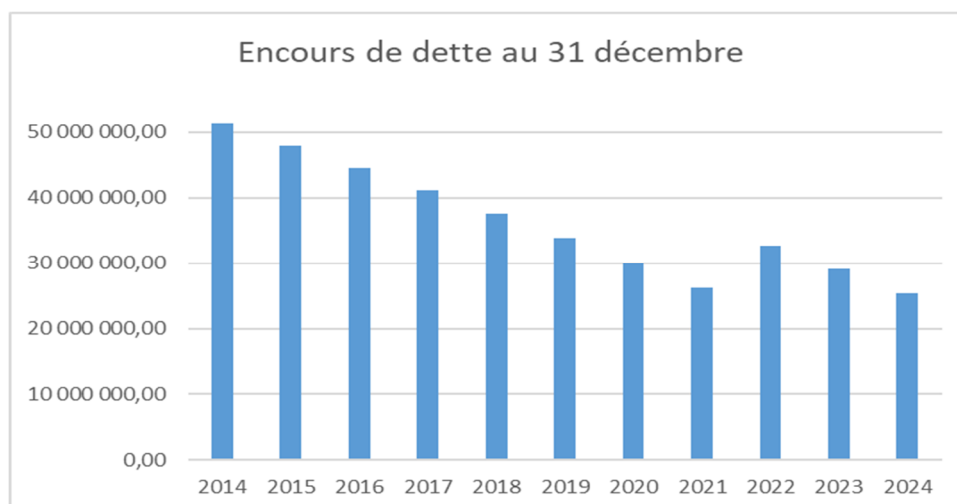
Exercice	Ratio en € par habitant	Ville de Lens	Moyenne de la strate
2022	Dépenses directes d'équipement	872	364
2023	Dépenses directes d'équipement	505	384

Pour rappel, la Ville a engagé des investissements lourds dès 2019 dont la construction du centre aquatique Aqualens qui a connu, en 2022, un reste à charge de 9 409 853,33 € d'où le ratio de 872 € / habitant de dépenses directes d'équipement correspondant à 2,4 fois la moyenne de la strate.

## CAPACITÉ DE DÉSENETTEMENT

En €	Tableau de synthèse			Evolution
		2022	2023	2022 / 2023
	Dettes financières à moyen et long terme	32 744 664	29 023 064	-11,4%

Source : Synthèse de la DGFIP en date du 02 avril 2024



L'endettement au 31 décembre 2023 est de 29 023 064 €. La Ville s'est **désendettée de 45,68% en 10 ans** et n'a emprunté, entre 2015 et 2023, que 10 M€ d'emprunts en 2022 sous la forme de 2 emprunts, à taux fixe, de 5 M€ chacun. Cela a permis d'avoir une capacité de désendettement de 2,15 ans au 31 décembre 2023 (et 0,49 année de ses produits réels de fonctionnement), alors que pour les communes de plus de 10 000 habitants, pour 2022, la capacité de désendettement est de 6,3 ans (*source web-DGCL, les collectivités locales en chiffres 2023*) alors que le seuil critique est de 12 ans.

### **EXCÉDENT DE FONCTIONNEMENT**

L'excédent de fonctionnement reporté, après avoir couvert le besoin de financement (investissement) est de :

- 5 849 259,12 € en 2024 (résultats de 2023)
- Contre
- 3 368 373,61 € en 2023 (résultats de 2022)
- Soit + 73,65%

**#2.**

# **Le Compte Administratif 2023**

## I – RESULTATS ET EQUILIBRES GLOBAUX 2023

	FONCTIONNEMENT	INVESTISSEMENT	RESULTATS
<b>Résultats de l'exécution</b>			
a) Mandats émis	- 53 439 505,46 €	- 24 688 743,95 €	- 78 128 249,41 €
b) Titres émis (dont 1068)	+ 60 655 053,33 €	+ 24 053 028,52 €	+ 84 708 081,85 €
c) Résultat reporté :			
. Excédent (N-1)	+ 3 368 373,61 €		+ 1 605 945,68 €
. Déficit (N-1)		- 1 762 427,93 €	
-----			
<b>d) Résultat (b - a + c))</b>	<b>10 583 921,48 €</b>	<b>- 2 398 143,36 €</b>	<b>+ 8 185 778,12 €</b>
<b>Restes à réaliser</b>			
e) En dépenses		- 9 443 727,00 €	- 9 443 727,00 €
f) En recettes		+ 7 107 208,00 €	+ 7 107 208,00 €
-----			
<b>g) Solde (f - e) des restes à réaliser</b>		<b>- 2 336 519,00 €</b>	<b>- 2 336 519,00 €</b>
<b>Résultats cumulés (d + g)</b>			
Excédent	+ 10 583 921,48 €		+ 5 849 259,12 €
Déficit		- 4 734 662,36 €	

La Ville de Lens n'a pas contracté d'emprunts en 2023.



La comparaison des résultats avec le Compte Administratif 2022 s'établit comme suit :

	2022	2023
<b>INVESTISSEMENT</b>		
Recettes (dont 1068)	+ 48 463 125,38 €	+ 24 053 028,52 €
Dépenses	- 42 315 706,67 €	- 24 688 743,95 €
	-----	-----
<b>Solde d'exécution</b>	<b>+ 6 147 418,71 €</b>	<b>- 635 715,43 €</b>
Recettes reportées	+ 7 914 981,00 €	+ 7 107 208,00 €
Dépenses reportées	- 8 196 900,00 €	- 9 443 727,00 €
Déficit d'investissement reporté (N - 1)	- 7 909 846,64 €	- 1 762 427,93 €
	-----	-----
<b>Résultat cumulé</b>	<b>- 2 044 346,93 €</b>	<b>- 4 734 662,36 €</b>
<b>FONCTIONNEMENT</b>		
Recettes	+ 55 500 302,99 €	+ 60 655 053,33 €
Dépenses	- 51 200 255,71 €	- 53 439 505,46 €
	-----	-----
<b>Solde d'exécution</b>	<b>+ 4 300 047,28 €</b>	<b>+ 7 215 547,87 €</b>
Excédent de fonctionnement année N - 1	+ 1 112 673,26 €	+ 3 368 373,61 €
	-----	-----
<b>Résultat cumulé</b>	<b>+ 5 412 720,54 €</b>	<b>+ 10 583 921,48 €</b>
	<b>(excédent)</b>	<b>(excédent)</b>
Résultat cumulé d'investissement	- 2 044 346,93 €	- 4 734 662,36 €
Résultat cumulé de fonctionnement	+ 5 412 720,54 €	+ 10 583 921,48 €
	-----	-----
<b>Résultat</b>	<b>+ 3 368 373,61 €</b>	<b>+ 5 849 259,12 €</b>

Les principales dépenses reportées concernent :

Solde convention opération Montgré	2 600 000 €
Aménagement de la cité 12/14	2 091 241 €
Avance centre aquatique	1 500 000 €
Acquisition de terrains et d'immeubles en vue de la rénovation des quartiers	452 000 €
Travaux bâtiments communaux dont des rénovations énergétiques	448 838 €
Aménagement dans le cadre de l'ERBM	245 540 €
Aménagement de voirie	177 589 €
Intervention - logement insalubre	164 129 €
Rénovation éclairage public	118 399 €
Acquisition de PC pour écoles	65 100 €

## II – BALANCES GENERALES DU COMPTE ADMINISTRATIF 2023

### A – SECTION DE FONCTIONNEMENT

#### 1- Les dépenses de fonctionnement.

La comparaison des exercices 2022 et 2023 s'établit comme suit :

	2022	2023	VARIATIONS	
<b>OPERATIONS REELLES</b>				
011 Charges à caractère général	12 942 347,89 €	13 415 936,92 €	+	3,66%
012 Frais de personnel	27 714 814,59 €	28 186 041,80 €	+	1,70%
014 Atténuation de produits	317 123,00 €	561 733,40 €	+	77,13%
65 Autres charges de gestion courante	2 787 440,91 €	3 075 177,81 €	+	10,32%
66 Charges financières	908 572,57 €	941 302,53 €	+	3,60%
67 Charges exceptionnelles	240 550,04 €	173 748,95 €	-	27,77%
	-----	-----		-----
<i>sous total</i>	44 910 849,00 €	46 353 941,41 €	+	3,21%
<b>OPERATIONS D'ORDRE</b>				
042 Transferts entre sections	6 289 406,71 €	7 085 564,05 €	-	12,66%
	-----	-----		-----
<i>sous total</i>	6 289 406,71 €	7 085 564,05 €	-	12,66%
	-----	-----		-----
<b>TOTAL GENERAL</b>	<b>51 200 255,71 €</b>	<b>53 439 505,46 €</b>	<b>+</b>	<b>4,37%</b>

Les dépenses réelles de fonctionnement regroupent toutes les dépenses de gestion courante nécessaires au bon fonctionnement des divers services municipaux et se divisent en chapitres budgétaires :

#### ✓ Les charges à caractère général (chapitre 011)

Pour 2023, les dépenses au sein de ce chapitre s'élèvent à 13 415 936,92 €. Les prévisions budgétaires étaient de 15 793 052 €, le taux de réalisation est donc de 84,95%.

#### ✓ Les dépenses de personnel (chapitre 012)

Ce chapitre contient toutes les dépenses relatives à la masse salariale, la hausse de 1,70% correspond au Glissement vieillesse-technicité et à la variation de personnel. Le taux de réalisation est de 96,13% pour 28 186 041,80 € réalisé pour 29 319 722 € budgété.

✓ **Les atténuations de produits**

Ce chapitre regroupe le reversement de recette précédemment perçu par la commune.

Depuis 2022, la Ville en tant que commune membre reverse partiellement de la fiscalité (Taxe Foncière Propriétés Bâties) à la Communauté d'Agglomération de Lens-Liévin, afin de couvrir le coût d'entretien et de renouvellement annuels liés à la gestion du patrimoine sur les zones d'activités économiques (compétence CALL). Le coût en 2023 fut de 361 000 € soit 64,27% des atténuations de produits.

✓ **Les charges de gestion courante (chapitre 65)**

Ces charges s'élèvent à 3 075 177,81 € dont 1 600 000 € versés au CCAS et 664 655,50 € de subventions aux associations.

Pour mémoire, depuis 2022, la Ville verse + 300 000 € au CCAS afin de faire face à la crise inflationniste.

✓ **Les charges financières (chapitre 66)**

Ces charges concernent les intérêts des emprunts pour un montant de 941 302,53 €. La hausse de 3,60% par rapport à 2022 est liée à la contractualisation d'emprunts en 2022 que la Ville a commencé à rembourser en 2023.

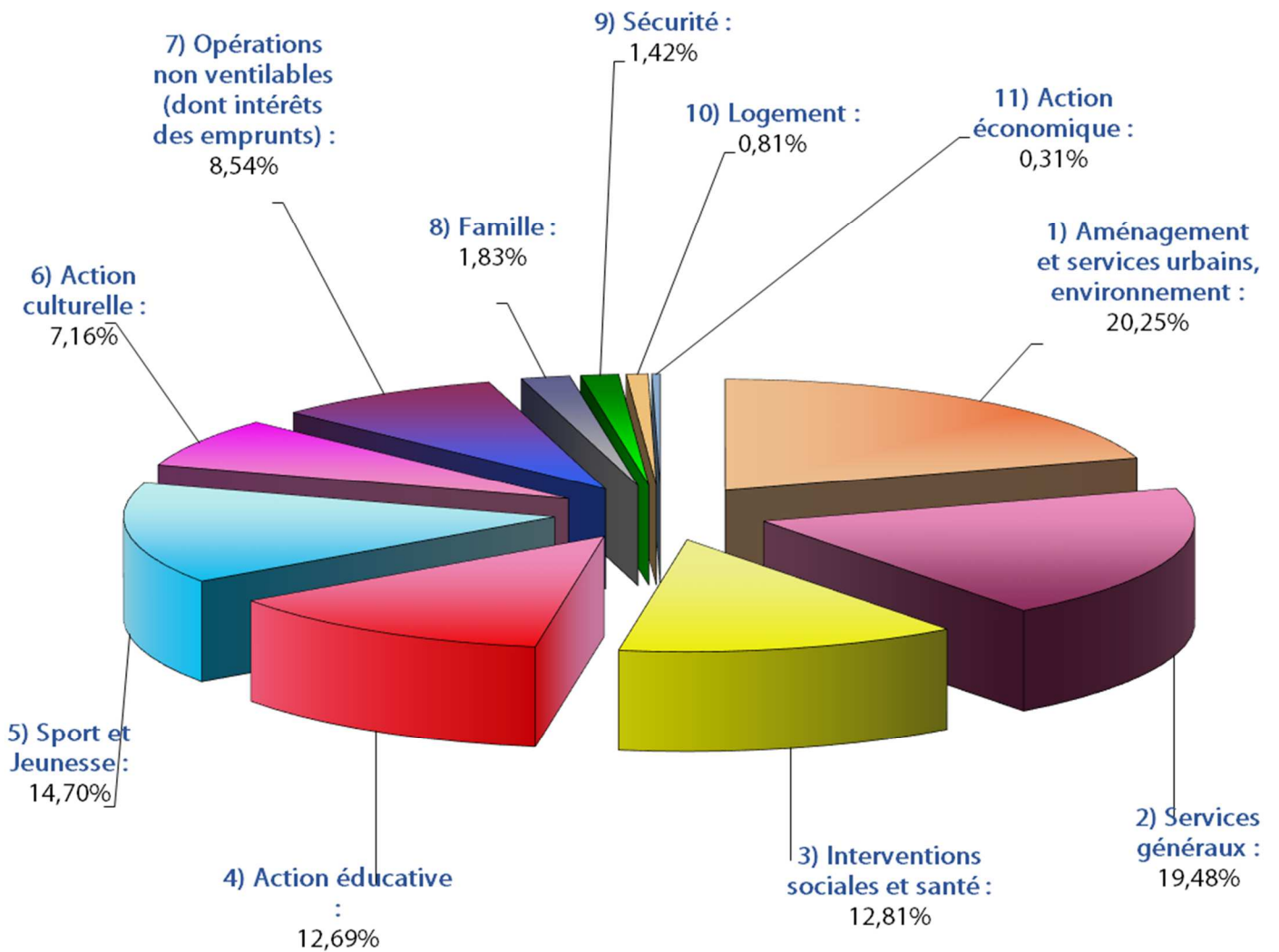
Pour rappel : La Ville s'est désendettée de 45,68% en 10 ans et n'a emprunté, entre 2015 et 2023, que 10 M€ d'emprunts en 2022 sous la forme de 2 emprunts, à taux fixe, de 5 M€ chacun. Ce qui permet d'avoir une capacité de désendettement de 2,15 ans au 31 décembre 2023, alors que pour les communes de plus de 10 000 habitants, pour 2022, la capacité de désendettement est de 6,3 ans (*source web-DGCL, les collectivités locales en chiffres 2023*) tandis que le seuil critique est de 12 ans.

✓ **Les charges exceptionnelles (chapitre 67)**

Ce chapitre regroupe le paiement d'indemnités d'imprévision dues aux prestataires compte tenu de la hausse du coût des matières premières, des remboursements de produits de service (restauration scolaire, crèche, spectacles), des aides et des prix en faveur des jeunes (bourse au BAFA, permis, voyage de fin de cycle de l'école primaire...), des gratifications pour des noces d'Or, diamant, etc.

**Présentation fonctionnelle (hors masse salariale)**  
**Dépenses réelles de fonctionnement**

**2023 : 46 353 941.41€ dont 18 167 899,61 € hors masse salariale**



## 2- Les recettes de fonctionnement

	2022	2023	Variation	
<b><u>OPERATIONS REELLES</u></b>				
70	Produits des services et du domaine	2 053 250,26 €	2 108 621,53 €	2,70%
73	Impôts et taxes	31 548 277,53 €	32 952 977,05 €	4,45%
74	Dotations, subventions et participations	19 535 477,04 €	22 639 679,57 €	15,89%
75	Autres produits de gestion courante	641 037,58 €	718 953,82 €	12,15%
013	Atténuations de charges	410 239,17 €	383 865,38 €	-6,43%
76	Produits financiers	10 278,77 €	8 855,10 €	-13,85%
77	Produits exceptionnels	490 569,33 €	1 010 306,89 €	105,95%
		-----	-----	
	<i>Sous-total</i>	54 689 129,68 €	59 823 259,34 €	9,39%
<b><u>OPERATIONS D'ORDRE</u></b>				
72	Travaux en régie	592 131,72 €	582 505,81 €	-1,63%
77	Produits exceptionnels	218 911,51 €	217 675,68 €	-0,56%
78	Reprises sur amortissements	130,08 €	31 612,50 €	31 482,42 €
		-----	-----	
	<i>Sous-total</i>	811 173,31 €	831 793,99 €	2,54%
		-----	-----	
	<b><u>Total des recettes</u></b>	55 500 302,99 €	60 655 053,33 €	9,29%

### ✓ Les produits de service et du patrimoine(chapitre 70)

A ce chapitre, figurent les produits des régies municipales des services dédiés à la population (crèche, colisée, cantines, école de musique, ...) et les redevances d'occupation du domaine public.

### ☞ Les impôts et taxes (chapitre 73)

**Les taux d'imposition communaux non revalorisés par la Ville depuis 2012** sont :

Taxe sur le foncier bâti : 61,14% (38,88% part Ville majoré en 2021, légalement en 2020, de la part départementale de 22,26%)

Taxe sur le foncier non bâti : 94,05%

Taxe d'habitation des logements vacants et résidences secondaires : 20,23%

L'augmentation du produit de la fiscalité est liée, d'une part, à la revalorisation de la base fiscale via un coefficient d'actualisation calculé par l'administration fiscale, pour l'ensemble du territoire national et d'autre part à la construction de nouvelles habitations. Cette croissance « physique » des bases est notamment le résultat de la politique du logement menée depuis plusieurs années confirmée par les chiffres de l'INSEE.

### ☞ Les dotations, subventions, participations (chapitre 74)

Ce chapitre représente 37,84% des recettes réelles de fonctionnement et comporte essentiellement :

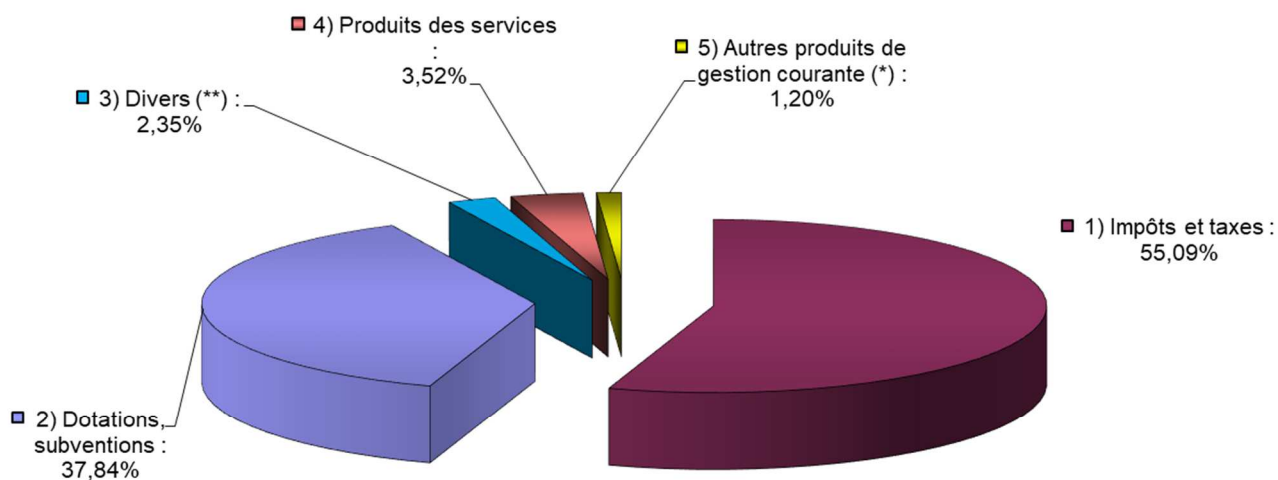
- La Dotation Globale de Fonctionnement (DGF), principale dotation de fonctionnement de l'État aux collectivités territoriales, est une ressource importante. En effet, la DGF, constituée pour la Ville de 3 dotations (DF + DSU et DNP), représente 27,75% des recettes réelles de fonctionnement en 2023.
- La Dotation de Solidarité Urbaine, part importante pour la Ville de Lens, est allouée selon des critères pris en compte, à savoir :
  - 45% en fonction du potentiel financier
  - 30% en fonction des bénéficiaires de prestations logement
  - 15% en fonction des logements sociaux
  - 10% en fonction du revenu moyen par habitant
- En 2023, la Dotation Politique Ville (\*) représente 3,67% des recettes réelles de fonctionnement qui a permis de financer partiellement des projets d'investissement tels que la salle Sion, des travaux de réhabilitation et de mise en sécurité de bâtiments scolaires, la création du skate-park, la construction de la salle Claudette Grosse et du terrain de cécifoot.

	2022	Part des R.R.F. (*)	2023	Part des R.R.F. (*)
Dotation forfaitaire (DF)	6 016 615,00 €	11,00%	6 126 516,00 €	10,24%
Dotation de Solidarité Urbaine (DSU)	9 447 748,00 €	17,28%	9 702 735,00 €	16,22%
Dotation Nationale de Péréquation (DNP)	704 123,00 €	1,29%	774 692,00 €	1,29%
Dotation Politique Ville (*)	- €		2 197 619,73 €	3,67%

La Ville a encaissé la Dotation Politique Ville ; notifiée sur projets, en 2019, 2021 et 2022 en 2023 puisque le versement n'intervient qu'après réalisation des travaux et paiement des opérations d'investissement.

## Présentation par nature Recettes réelles de fonctionnement

**2023 : 59 823 259,34€**



### Lexique :

(\*) Autres produits de gestion courante : Locations d'immeubles et de terrains

(\*\*) Divers : produits exceptionnels Cessions d'immeubles et de terrains, atténuations de charges, remboursement sur rémunérations et produits financiers.

## B – SECTION D'INVESTISSEMENT

### 1- Les dépenses d'investissement

Ces dépenses font varier durablement la valeur ou la consistance du patrimoine de la collectivité et le remboursement du capital des emprunts contractés.

		2022	2023	Variation
<b>OPERATIONS REELLES</b>				
10	Dotations, fonds divers	562 418,91 €	- €	-100,00%
13	Subventions	- €	- €	
16	Emprunts et dettes assimilées	3 427 316,75 €	3 721 599,91 €	8,59%
20	Frais d'études	664 616,03 €	605 399,99 €	-8,91%
204	Fonds de concours	49 997,00 €	33 500,00 €	-33,00%
21	Immobilisations corporelles	7 018 972,89 €	4 924 380,49 €	-29,84%
23	Immobilisations en cours	10 470 343,32 €	6 272 049,07 €	-40,10%
27	Autres immobilisations financières	- €	1 139,80 €	
45	Opérations pour comptes de tiers	18 658,30 €	- €	-100,00%
	<i>Sous-total</i>	<i>22 212 323,20 €</i>	<i>15 558 069,26 €</i>	<i>-29,96%</i>
<b>OPERATIONS D'ORDRE</b>				
13	Subventions d'équipement transférées	218 911,51 €	217 675,68 €	-0,56%
19	Moins values sur cessions	- €	- €	
20	Immobilisations incorporelles	77 918,86 €	255,79 €	-99,67%
21 - 23	Immobilisations corporelles (patrimoniales)	19 214 291,30 €	8 298 624,91 €	-56,81%
21 + 23	Travaux en régie	592 131,72 €	582 505,81 €	-1,63%
28	Reprises d'amortissements	130,08 €	31 612,50 €	31 482,42 €
	<i>Sous-total</i>	<i>20 103 383,47 €</i>	<i>9 130 674,69 €</i>	<i>-54,58%</i>
	<b>Total des dépenses</b>	<b>42 315 706,67 €</b>	<b>24 688 743,95 €</b>	<b>-41,66%</b>

#### ☞ Les dépenses directes d'équipement

Les ratios permettent de constater que la Ville de Lens, même si elle a eu, en 2022, des dépenses d'investissement plus importantes qu'en 2023, qui s'expliquent essentiellement par l'avancée des travaux du centre aquatique en 2022, continue à avoir une politique d'investissements structurants sur son territoire étant donné que son ratio reste supérieur à la moyenne de la strate au niveau national.

Exercice	Ratio en € par habitant	Ville de Lens	Moyenne de la strate
2022	Dépenses directes d'équipement	872	364
2023	Dépenses directes d'équipement	505	384

Source : Document de valorisation financière et fiscale DGFIP 2023 et 2024

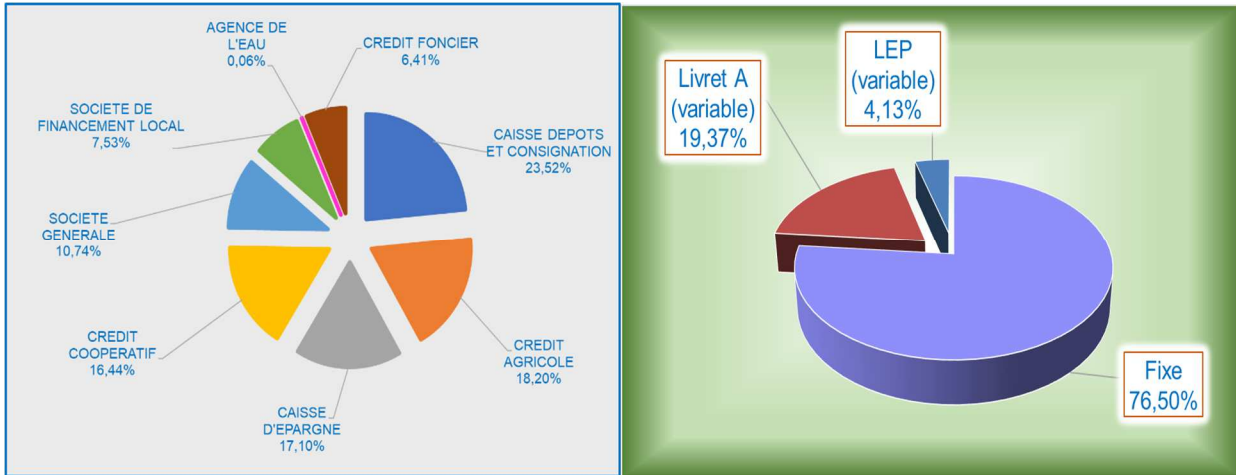
#### ☞ L'annuité de la dette

Pour rappel, le capital restant dû de la Ville est, au 31 décembre 2023, de 29 023 064 €. La CRC recommande de ne pas dépasser les 45 M€, la Ville est donc en capacité d'envisager de financer de futurs projets d'envergures comme la réhabilitation de la cité 12/14.

La politique de désendettement, mise en place depuis 10 ans, a permis d'emprunter en 2022, tout en contenant l'annuité de la dette.



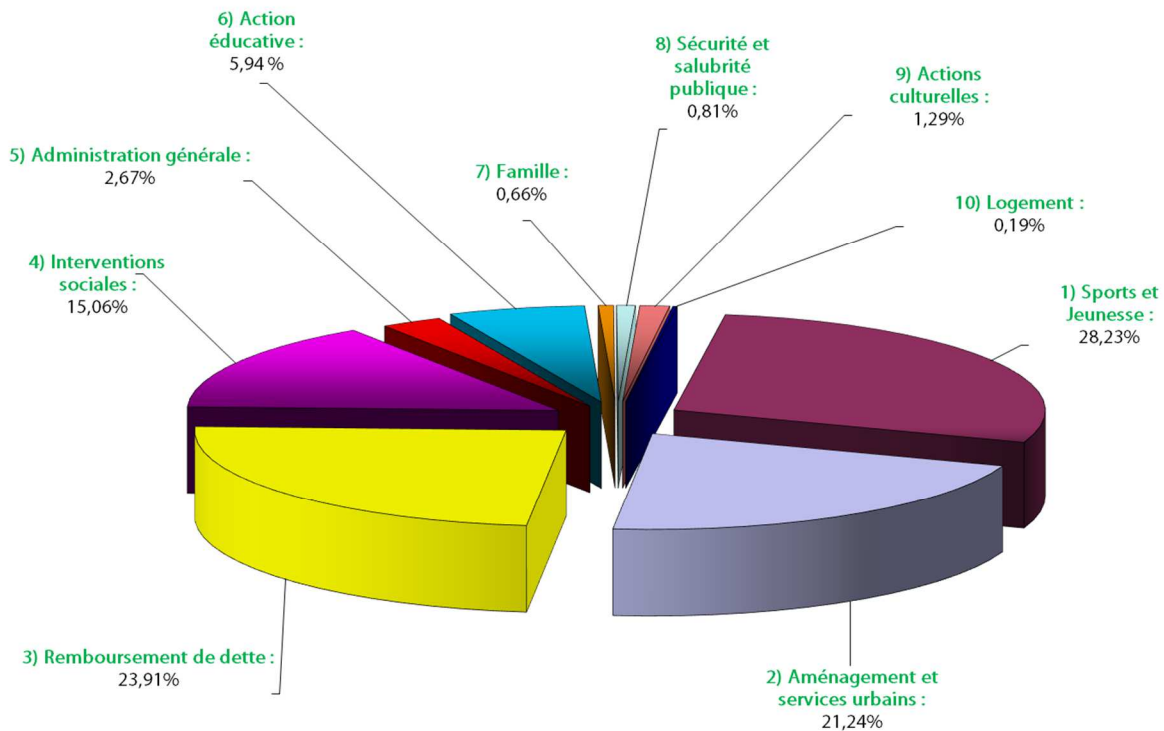
La dette est constituée et répartie de la façon suivante :



### Les dépenses réelles

### Présentation fonctionnelle Dépenses réelles d'investissement

**2023 : 15 558 069,26€**



## 2- Les recettes d'investissement

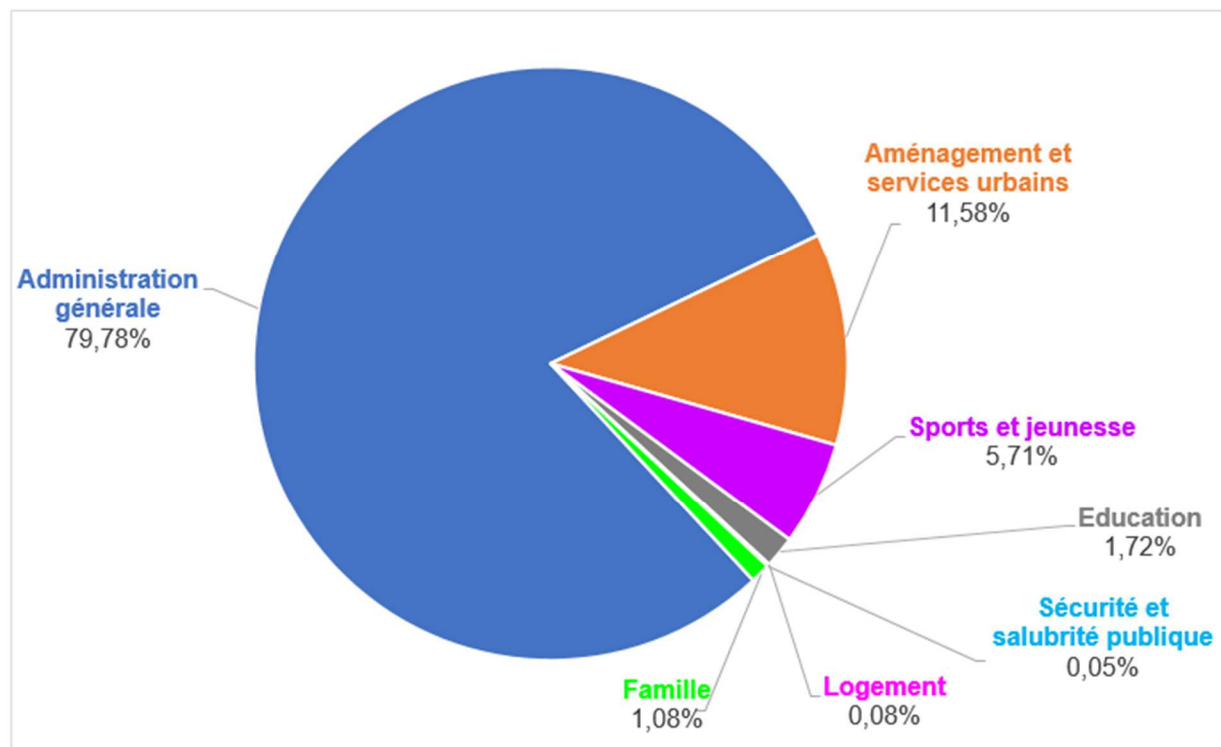
		2022	2023	Variation
<b>OPERATIONS REELLES</b>				
10	Dotations fonds divers et réserves	1 710 111,57 €	5 285 289,27 €	209,06%
1068	Affectation du résultat	8 212 855,64 €	2 044 346,93 €	-75,11%
13	Subventions d'investissement	2 898 939,03 €	1 303 758,48 €	-55,03%
16	Emprunts et dettes assimilées	10 000 000,00 €	- €	-100,00%
20	Immobilisations incorporelles	- €	- €	
204	Subventions d'équipement versées	2 400,00 €	- €	-100,00%
21	Immobilisations corporelles	390,76 €	99,36 €	-74,57%
27	Immobilisations financières	17 742,45 €	14 978,32 €	-15,58%
45	Opérations pour compte de tiers	39 069,06 €	20 111,41 €	-48,52%
<i>Sous-total</i>		<i>22 881 508,51 €</i>	<i>8 668 583,77 €</i>	<i>-62,12%</i>
<b>OPERATIONS D'ORDRE</b>				
13	Subventions d'investissement	8 180 363,51 €	3 711 128,31 €	-54,63%
19	Plus ou moins values sur cessions d'immobilisation	- €	231 332,78 €	
20	Immobilisations incorporelles	560 195,31 €	373 572,32 €	-33,31%
21	Immobilisations corporelles	75 383,26 €	345 920,22 €	358,88%
23	Immobilisations en cours	10 476 268,08 €	4 214 180,07 €	-59,77%
28	Amortissement des immobilisations	6 289 406,71 €	6 508 311,05 €	3,48%
<i>Sous-total</i>		<i>25 581 616,87 €</i>	<i>15 384 444,75 €</i>	<i>-39,86%</i>
<b>Total des recettes</b>		<b>48 463 125,38 €</b>	<b>24 053 028,52 €</b>	<b>-50,37%</b>

☞ Au sein du chapitre 10, on retrouve :

- a. Le Fonds de Compensation pour la TVA pour un montant de 5 111 426,26 €, dotation versée par l'État en fonction des dépenses d'investissement réalisées en N-1, donc ici en 2022.
- b. L'excédent de fonctionnement capitalisé (compte 1068) est de 2 044 346,93 € en 2023 (besoin de financement émanant du résultat de 2022). En 2024, l'affectation des résultats de 2023 définit le besoin de financement à 4 734 662,36 €.

**Présentation fonctionnelle**  
**Recettes réelles d'investissement**  
**(hors affectation du résultat)**

**2023 : 8 668 583.77€ dont 6 624 236,84€ hors affectation du résultat**



**Les opérations d'ordre**

Ce sont des opérations comptables, sans flux financiers réels qui doivent toujours être équilibrées en dépenses et en recettes,

- soit au sein d'une même section dans le cadre des opérations patrimoniales (investissement) qui sont en 2023 d'une valeur de 8 298 880,70 €
- soit entre sections de fonctionnement et d'investissement.

**3- Tableaux par natures des dépenses d'investissement**

- Chapitres 20 et 204 : immobilisations non corporelles

Libellé	2022	2023	Variation
Frais d'études	466 190,34 €	475 581,47 €	2,01%
Subventions d'équipement	49 997,00 €	33 500,00 €	-33,00%
Logiciels	192 476,39 €	101 474,16 €	-47,28%
Frais d'insertion	5 949,30 €	- €	-100,00%
Frais liés à la réalisation de documents d'urbanisme	- €	28 344,36 €	
<b>Total des dépenses</b>	<b>714 613,03 €</b>	<b>638 899,99 €</b>	<b>-10,59%</b>

- Chapitre 21 : immobilisations corporelles

	2022	2023	Variation
2111 Terrains nus	13 793,37 €	30 780,00 €	123,15%
2113 Terrains aménagés autres que voirie	1 095,45 €	32 581,20 €	2874,23%
2115 Terrains bâtis	241 524,89 €	183 106,89 €	-24,19%
2116 Cimetières	24 967,74 €	29 174,33 €	16,85%
2121 Plantations d'arbres et d'arbustes	64 966,61 €	110 072,27 €	69,43%
2128 Aménagement de terrains	926 318,69 €	390 233,25 €	-57,87%
21312 Bâtiments scolaires	142 568,67 €	7 968,00 €	-94,41%
2135 Aménagement de constructions	1 459 248,05 €	1 369 963,52 €	-6,12%
2138 Autres constructions	317 103,48 €	420,00 €	-99,87%
2152 Installations de voirie	2 135 675,53 €	1 281 646,03 €	-39,99%
21533 Réseaux câblés	44 992,83 €	50 135,68 €	11,43%
21534 Réseaux d'électrification	281 579,03 €	585 467,46 €	107,92%
21568 Matériel et outillage d'incendie et de défense civile	17 922,73 €	6 236,32 €	-65,20%
21571 Matériel roulant	51 592,03 €	31 080,00 €	-39,76%
2158 Autres installations, matériel et outillage technique	412 042,73 €	335 771,68 €	-18,51%
2182 Matériel de transport	170 385,91 €	21 555,92 €	-87,35%
2183 Matériel de bureau et matériel informatique	244 017,59 €	190 976,54 €	-21,74%
2184 Mobilier	37 473,86 €	42 519,29 €	13,46%
2188 Autres immobilisations corporelles	431 703,70 €	224 692,11 €	-47,95%
<b>Total des dépenses</b>	<b>7 018 972,89 €</b>	<b>4 924 380,49 €</b>	<b>-29,84%</b>

- Chapitre 23 : Immobilisations en cours

Libellé	2022	2023	Variation
2312 Terrains	- €	- €	
2313 Constructions	866 241,49 €	2 123 094,16 €	145,09%
2315 Installations matériel et outillage technique	129 023,34 €	- €	-100,00%
238 Avances sur travaux	9 475 078,49 €	4 148 954,91 €	-56,21%
<b>Total des dépenses</b>	<b>10 470 343,32 €</b>	<b>6 272 049,07 €</b>	<b>-40,10%</b>

*Détail du 2313 : constructions*

Libellé	2022	2023
Salle plurivalente Macé	452 028,33 €	2 120 566,82 €
Salle de quartier cité 2, Emilienne Moreau	414 213,16 €	2 527,34 €
<b>Total des dépenses</b>	<b>866 241,49 €</b>	<b>2 123 094,16 €</b>

*Détail du 238 : avances sur travaux*

Libellé	2022	2023	Variation
Acompte ERBM Parc Vachala	- €	64 459,26 €	
Acomptes pour le centre aquatique	9 409 853,33 €	4 084 495,65 €	-56,59%
	-----	-----	
<b>Total des dépenses</b>	<b>9 409 853,33 €</b>	<b>4 148 954,91 €</b>	<b>-55,91%</b>

*Détail des comptes de tiers, commençant par 45 :*

Libellé	2022	2023	Variation
Dossiers de péril (rues Paul Bert et Avenue Van Pelt)	16 051,25 €	- €	-100,00%
Remboursement PAV par la CALL	23 017,81 €	15 112,90 €	-34,34%
Dossiers de péril (route de Loison)	- €	900,49 €	
Dossier de péril (10 rue de la Paix)	- €	1 188,00 €	
Dossier de péril (25 rue de la Paix)	- €	2 271,36 €	
Dossier de péril (32 rueVoltaire)		638,66 €	
	-----	-----	
<b>Total des recettes</b>	<b>39 069,06 €</b>	<b>20 111,41 €</b>	<b>-48,52%</b>

PAV = Point d'Apport Volontaire

## 4- États des reports de 2023 sur 2024

### I – DEPENSES REPORTEES

Fonctions M14 pour prévisions et réalisations	Prévisions Budgétaires	Réalisations	Reports
0 - Administration Générale	5 566 558,00 €	4 134 319,16 €	781 174,00 €
1 - Sécurité & salubrité	332 541,00 €	126 397,89 €	345 401,00 €
2 - Action Educative	1 536 343,00 €	925 006,24 €	250 804,00 €
3 - Culture	261 052,00 €	200 851,62 €	1 730 457,00 €
4 - Sports	8 584 693,00 €	4 392 420,39 €	25 851,00 €
5 - Interventions sociales	2 648 440,00 €	2 342 920,37 €	5 848 179,00 €
6 - Famille	131 382,00 €	102 492,08 €	- €
7 - Logement	231 010,00 €	29 156,86 €	22 826,00 €
8 - Aménagement & services urbains	10 081 151,00 €	3 304 504,65 €	439 035,00 €
9 - Action économique	420,00 €	- €	- €
<b>TOTAL GENERAL</b>	<b>29 373 590,00 €</b>	<b>15 558 069,26 €</b>	<b>9 443 727,00 €</b>

### II – RECETTES REPORTEES

Fonctions M14 pour prévisions et réalisations	Prévisions Budgétaires	Réalisations	Reports
0 - Administration Générale	15 539 856,00 €	7 329 735,56 €	3 421 050,00 €
1 - Sécurité & salubrité	600,00 €	3 500,00 €	71 361,00 €
2 - Action Educative	243 311,00 €	113 808,71 €	162 086,00 €
3 - Culture	- €	- €	- €
4 - Sports	241 178,00 €	378 067,87 €	- €
5 - Interventions sociales	47 250,00 €	- €	3 412 882,00 €
6 - Famille	41 528,00 €	71 275,22 €	- €
7 - Logement	72 000,00 €	4 998,51 €	- €
8 - Aménagement & services urbains	4 665 381,00 €	767 197,90 €	39 829,00 €
9 - Action économique	- €	- €	- €
<b>TOTAL GENERAL</b>	<b>20 851 104,00 €</b>	<b>8 668 583,77 €</b>	<b>7 107 208,00 €</b>

# #4.

## Les Annexes





## **A. Les ratios**

## Ratios de l'article 2313-1 du Code Général des Collectivités Territoriales

– années 2022 et 2023-

	2022	2023
<b>Nombre d'habitants</b>	<b>31 648</b>	<b>32 651</b>
1) Dépenses réelles de fonctionnement / Population	1 419 €	1 420 €
2) Produit des impôts directs / Population	621 €	657 €
3) Recettes réelles de fonctionnement / Population	1 763 €	1 832 €
4) Dépenses équipement brut / Population	574 €	380 €
5) Encours dette au 31.12 / Population	1 035 €	889 €
6) DF + DSU + DNP / Population	489 €	509 €
7) Dépenses de personnel / Dépenses réelles de fonctionnement	61,71%	60,81%
8) Dépenses réelles de fonctionnement + Capital / Recettes réelles fonctio	86,62%	82,73%
9) Dépenses équipement brut / Recettes réelles de fonctionnement	32,57%	20,76%
10) Encours de dette / Recettes réelles de fonctionnement	58,68%	48,51%

## **B. L'état de la dette**

## IV - ANNEXES

IV

## ELEMENTS DU BILAN - ETAT DE LA DETTE - DETAIL DES CREDITS TRESORERIE

A2.1

## A2.1 - DETAIL DES CREDITS DE TRESORERIE (1)

Nature (Pour chaque ligne, indiquer le numéro de contrat)	Date de la décision de réaliser la ligne de trésorerie (2)	Montant maximum autorisé au 01/01/N	Montant des tirages N	Montant des remboursements N		Encours restant dû au 31/12/N
				Intérêts (3)	Remboursement du tirage	
5191 Avances du Trésor						
5192 Avances de trésorerie						
51931 Lignes de trésorerie						
51932 Lignes de trésorerie liées à un emprunt						
5194 Billets de trésorerie						
5198 Autres crédits de trésorerie						
<b>519 Crédits de trésorerie (Total)</b>		<b>0,00</b>	<b>0,00</b>	<b>0,00</b>	<b>0,00</b>	<b>0,00</b>

(1) Circulaire n° NOR : INTB8900071C du 22/02/1989.

(2) Indiquer la date de la délibération de l'assemblée autorisant la ligne de trésorerie ou la date de la décision de l'ordonnateur de réaliser la ligne de trésorerie sur la base d'un montant maximum autorisé par l'organe délibérant (article L. 2122-22 du CGCT).

(3) Il s'agit des intérêts comptabilisés au compte 6615.

## IV - ANNEXES

IV

## ELEMENTS DU BILAN - ETAT DE LA DETTE - REPARTITION PAR NATURE DE DETTE

A2.2

## A2.2 - REPARTITION PAR NATURE DE DETTE (hors 16449 et 166)

Nature (Pour chaque ligne, indiquer le numéro de contrat)	Emprunts et dettes à l'origine du contrat													
	Organisme prêteur ou chef de file	Date de signature	Date d'émission ou date de mobilisation (1)	Date du premier rembourse- ment	Nominal (2)	Type de taux d'intérêt (3)	Index (4)	Taux initial		Devise	Périodicité des rembourse- ments (6)	Profil d'amortisse- ment (7)	Possibilité de rembourse- ment anticipé O/N	Catégorie d'emprunt (8)
								Niveau de Taux (5)	Taux actuariel					
<b>163 Emprunts obligataires (Total)</b>														
<b>164 Emprunts auprès des établissements financiers (Total)</b>					<b>62 358 111,09</b>									
1641 Emprunts en euros (total)					<b>62 358 111,09</b>									
MON209226EUR/0213601 (778)	SOCIETE DE FINANCEMENT LOCAL	11/04/2003	25/04/2003	01/05/2004	1 000 000,00	F	FIXE	4,820	4,820	EURO	A	P	O	A-1
MPH/245639/257581/257581 (818)	SOCIETE DE FINANCEMENT LOCAL	05/01/2007	05/01/2007	01/02/2008	5 000 000,00	F	FIXE	3,630	3,680	EURO	A	P	O	A-1
99144769976 (820)	CREDIT AGRICOLE	19/01/2009	30/06/2009	30/06/2010	6 000 000,00	F	FIXE	4,390	4,455	EURO	A	P	O	A-1
MPH264105EUR/0281395 (821)	SOCIETE DE FINANCEMENT LOCAL	19/01/2009	01/09/2009	01/02/2012	4 000 000,00	F	FIXE	3,690	3,739	EURO	T	P	O	A-1
7892327/7908684 (822)	CAISSE D'EPARGNE	21/03/2011	28/03/2011	25/10/2011	10 000 000,00	F	FIXE	4,530	4,606	EURO	T	P	O	A-1
1174197 (823)	CAISSE DEPOTS ET CONSIGNATION	12/10/2010	02/01/2012	01/02/2013	1 300 000,00	V	LIVRETA	2,350	1,707	EURO	T	P	O	A-1
1174196 (824)	CAISSE DEPOTS ET CONSIGNATION	12/10/2010	02/01/2012	01/02/2013	960 000,00	V	LIVRETA	2,350	1,709	EURO	T	P	O	A-1
MON275547EUR (825)	SOCIETE DE FINANCEMENT LOCAL	08/07/2011	01/07/2011	01/01/2012	972 624,09	F	FIXE	3,090	3,089	EURO	A	P	O	A-1
1209337 (827)	CAISSE DEPOTS ET CONSIGNATION	08/12/2011	01/03/2012	01/07/2012	3 000 000,00	V	LEP	4,100	3,218	EURO	T	C	O	A-1
0 016 450 W (828)	CREDIT FONCIER	11/01/2012	16/03/2012	16/06/2012	3 500 000,00	F	FIXE	4,890	5,067	EURO	T	P	O	A-1
1219483 (829)	CAISSE DEPOTS ET CONSIGNATION	13/03/2012	30/04/2012	01/11/2012	2 000 000,00	V	LEP	4,100	3,008	EURO	T	C	O	A-1
5017842 (830)	CAISSE DEPOTS ET CONSIGNATION	03/12/2013	03/01/2014	01/01/2015	4 103 056,00	V	LIVRETA	1,100	1,464	EURO	A	P	O	A-1
5017858 (831)	CAISSE DEPOTS ET CONSIGNATION	25/09/2013	01/04/2014	01/02/2015	1 939 073,00	V	LIVRETA	1,100	1,481	EURO	A	P	O	A-1
5017792 (832)	CAISSE DEPOTS ET CONSIGNATION	25/09/2013	22/02/2014	01/03/2015	2 019 492,00	V	LIVRETA	1,100	1,488	EURO	A	P	O	A-1
5055405 (833)	CAISSE DEPOTS ET CONSIGNATION	04/06/2014	19/06/2014	01/07/2015	436 747,00	V	LIVRETA	1,850	1,488	EURO	A	P	O	A-1
ONE6514561 (834)	SOCIETE GENERALE	24/07/2014	19/06/2014	19/06/2015	5 000 000,00	F	FIXE	3,076	3,076	EURO	A	P	O	A-1



Nature (Pour chaque ligne, indiquer le numéro de contrat)	Emprunts et dettes à l'origine du contrat													
	Organisme prêteur ou chef de file	Date de signature	Date d'émission ou date de mobilisation (1)	Date du premier rembourse- ment	Nominal (2)	Type de taux d'intérêt (3)	Index (4)	Taux initial		Devise	Périodicité des rembourse- ments (6)	Profil d'amortisse- ment (7)	Possibilité de rembourse- ment anticipé O/N	Catégorie d'emprunt (8)
								Niveau de Taux (5)	Taux actuariel					
1681 Autres emprunts (total)														
1682 Bons à moyen terme négociables (total)														
1687 Autres dettes (total)					101 550,00									
84001 (836)	AGENCE DE L'EAU	15/02/2011	01/06/2012	01/06/2013	101 550,00	F	FIXE	0,000	0,000	EURO	A	C	N	A-1
<b>Total général</b>					<b>62 459 661,09</b>									

(1) Si un emprunt donne lieu à plusieurs mobilisations, indiquer la date de la première mobilisation.

(2) Nominal : montant emprunté à l'origine.

(3) Type de taux d'intérêt : F : fixe ; V : variable simple ; C : complexe (c'est-à-dire un taux variable qui n'est pas seulement défini comme la simple addition d'un taux usuel de référence et d'une marge exprimée en point de pourcentage).

(4) Mentionner le ou les types d'index (ex : Euribor 3 mois).

(5) Indiquer le niveau de taux à l'origine du contrat.

(6) Indiquer la périodicité des remboursements : A : annuelle ; M : mensuelle ; B : bimestrielle ; S : semestrielle ; T : trimestrielle ; X autre.

(7) Indiquer C pour amortissement constant, P pour amortissement progressif, F pour in fine, X pour autres à préciser.

(8) Catégorie d'emprunt à l'origine. Exemple A-1 (cf. la classification des emprunts suivant la typologie de la circulaire IOCB1015077C du 25 juin 2010 sur les produits financiers offerts aux collectivités territoriales).

<b>IV - ANNEXES</b>	<b>IV</b>
<b>ELEMENTS DU BILAN - ETAT DE LA DETTE - REPARTITION PAR NATURE DE DETTE</b>	<b>A2.2</b>

### A2.2 - REPARTITION PAR NATURE DE DETTE (hors 16449 et 166) (suite)

Nature (Pour chaque ligne, indiquer le numéro de contrat)	Emprunts et dettes au 31/12/N											
	Couverture ? O/N (10)	Montant couvert	Catégorie d'emprunt après couverture éventuelle (11)	Capital restant dû au 31/12/N	Durée résiduelle (en années)	Taux d'intérêt			Annuité de l'exercice			ICNE de l'exercice
						Type de taux (12)	Index (13)	Niveau de taux d'intérêt au 31/12/N (14)	Capital	Charges d'intérêt (15)	Intérêts perçus (le cas échéant) (16)	
<b>163 Emprunts obligataires (Total)</b>												
<b>164 Emprunts auprès des établissements financiers (Total)</b>				<b>29 004 714,24</b>					<b>3 719 695,85</b>	<b>914 757,20</b>		<b>393 290,88</b>
1641 Emprunts en euros (total)				29 004 714,24					3 719 695,85	914 757,20		393 290,88
MON209226EUR/0213601 (778)	N		A-1	496 380,20	9,34	F	FIXE	4,820	37 967,26	25 755,55		16 015,72
MPH/245639/257581/257581 (818)	N		A-1	1 335 470,15	3,09	F	FIXE	3,960	302 394,19	65 760,25		49 065,18
99144769976 (820)	N		A-1	533 115,30	0,50	F	FIXE	4,390	510 459,95	46 449,24		12 026,93
MPH264105EUR/0281395 (821)	N		A-1	354 804,83	0,84	F	FIXE	4,460	339 413,36	25 673,95		2 681,34
7892327/7908684 (822)	N		A-1	4 962 597,73	7,57	F	FIXE	4,530	523 182,21	239 701,67		41 540,18
1174197 (823)	N		A-1	373 039,27	3,84	V	LIVRETA + 0,60000	3,600	83 512,14	13 987,09		2 196,64
1174196 (824)	N		A-1	275 475,15	3,84	V	LIVRETA + 0,60000	3,600	61 670,50	10 328,93		1 622,13
MON275547EUR (825)	N		A-1	0,00	0,00	F	FIXE	3,090	95 292,96	2 944,58		0,00
1209337 (827)	N		A-1	700 000,00	3,25	V	LEP + 1,35000	7,450	200 000,00	53 575,82		12 626,30
0 016 450 W (828)	N		A-1	1 859 697,21	8,21	F	FIXE	4,890	178 854,49	97 769,12		4 041,74
1219483 (829)	N		A-1	500 000,15	3,59	V	LEP + 1,35000	7,350	133 333,32	39 875,88		5 979,85
5017842 (830)	N		A-1	1 742 625,34	5,00	V	LIVRETA + 0,60000	1,100	279 478,20	22 243,14		45 308,26
5017858 (831)	N		A-1	1 132 898,70	10,09	V	LIVRETA + 0,60000	1,600	93 516,70	19 622,64		37 320,47
5017792 (832)	N		A-1	1 179 883,30	10,17	V	LIVRETA + 0,60000	1,600	97 395,11	20 436,45		35 512,55
5055405 (833)	N		A-1	255 168,36	10,50	V	LIVRETA + 0,60000	1,600	21 063,23	4 419,70		4 618,13
ONE6514561 (834)	N		A-1	3 118 358,36	11,47	F	FIXE	3,076	235 286,34	103 158,11		51 367,37



Nature (Pour chaque ligne, indiquer le numéro de contrat)	Emprunts et dettes au 31/12/N											ICNE de l'exercice
	Couverture ? O/N (10)	Montant couvert	Catégorie d'emprunt après couverture éventuelle (11)	Capital restant dû au 31/12/N	Durée résiduelle (en années)	Taux d'intérêt			Annuité de l'exercice			
						Type de taux (12)	Index (13)	Niveau de taux d'intérêt au 31/12/N (14)	Capital	Charges d'intérêt (15)	Intérêts perçus (le cas échéant) (16)	
5055431 (835)	N		A-1	663 383,91	10,59	V	LIVRETA + 0,60000	2,600	48 692,17	18 513,98		9 983,38
JY8896 (837)	N		A-1	4 750 000,00	18,32	F	FIXE	1,200	250 000,00	57 041,10		39 090,16
157386C (838)	N		A-1	4 771 816,28	18,51	F	FIXE	0,950	228 183,72	47 500,00		22 294,55
1643 Emprunts en devises (total)												
16441 Emprunts assortis d'une option de tirage sur ligne de trésorerie (total)												
<b>165 Dépôts et cautionnements reçus (Total)</b>												
165 Dépôts et cautionnements reçus (total)												
<b>167 Emprunts et dettes assortis de conditions particulières (Total)</b>												
1671 Avances consolidées du Trésor (total)												
1672 Emprunts sur comptes spéciaux (total)												
1675 Dettes pour METP et PPP (total)												
1676 Dettes envers locataires-acquéreurs (total)												
1678 Autres emprunts et dettes (total)												
<b>168 Emprunts et dettes assimilés (Total)</b>				<b>17 136,58</b>					<b>1 904,06</b>			

Nature (Pour chaque ligne, indiquer le numéro de contrat)	Emprunts et dettes au 31/12/N											
	Couverture ? O/N (10)	Montant couvert	Catégorie d'emprunt après couverture éventuelle (11)	Capital restant dû au 31/12/N	Durée résiduelle (en années)	Taux d'intérêt			Annuité de l'exercice			ICNE de l'exercice
						Type de taux (12)	Index (13)	Niveau de taux d'intérêt au 31/12/N (14)	Capital	Charges d'intérêt (15)	Intérêts perçus (le cas échéant) (16)	
1681 Autres emprunts (total)												
1682 Bons à moyen terme négociables (total)												
1687 Autres dettes (total)				17 136,58					1 904,06			
84001 (836)	N		A-1	17 136,58	8,42	F	FIXE	0,000	1 904,06	0,00		0,00
<b>Total général</b>		<b>0,00</b>		<b>29 021 850,82</b>					<b>3 721 599,91</b>	<b>914 757,20</b>	<b>0,00</b>	<b>393 290,88</b>

(9) S'agissant des emprunts assortis d'une ligne de trésorerie, il faut faire ressortir le remboursement du capital de la dette prévue pour l'exercice correspondant au véritable endettement.

(10) Si l'emprunt est soumis à couverture, il convient de compléter le tableau « détail des opérations de couverture ».

(11) Catégorie d'emprunt. Exemple A-1 (cf. la classification des emprunts suivant la typologie de la circulaire IOCB1015077C du 25 juin 2010 sur les produits financiers offerts aux collectivités territoriales).

(12) Type de taux d'intérêt après opérations de couverture : F : fixe ; V : variable simple ; C : complexe (c'est-à-dire un taux variable qui n'est pas seulement défini comme la simple addition d'un taux usuel de référence et d'une marge exprimée en point de pourcentage).

(13) Mentionner l'index en cours au 31/12/N après opérations de couverture.

(14) Taux après opérations de couverture éventuelles. Pour les emprunts à taux variable, indiquer le niveau moyen du taux constaté sur l'année.

(15) Il s'agit des intérêts dus au titre du contrat initial et comptabilisés à l'article 66111 « Intérêts réglés à l'échéance » (intérêts décaissés) et intérêts éventuels dus au titre du contrat d'échange éventuel et comptabilisés à l'article 668.

(16) Indiquer les intérêts éventuellement reçus au titre du contrat d'échange éventuel et comptabilisés au 768.

## IV - ANNEXES

IV

## ELEMENTS DU BILAN - ETAT DE LA DETTE - REPARTITION DES EMPRUNTS PAR STRUCTURE DE TAUX

A2.3

## A2.3 - REPARTITION DES EMPRUNTS PAR STRUCTURE DE TAUX (HORS A1)

Emprunts ventilés par structure de taux selon le risque le plus élevé (Pour chaque ligne, indiquer le numéro de contrat) (1)	Organisme prêteur ou chef de file	Nominal (2)	Capital restant dû au 31/12/N (3)	Type d'indices (4)	Durée du contrat	Dates des périodes bonifiées	Taux minimal (5)	Taux maximal (6)	Coût de sortie (7)	Taux maximal après couverture éventuelle (8)	Niveau du taux au 31/12/N (9)	Intérêts payés au cours de l'exercice (10)	Intérêts perçus au cours de l'exercice (le cas échéant) (11)	% par type de taux selon le capital restant dû
Echange de taux, taux variable simple plafonné (cap) ou encadré (tunnel) (A)														
					0,00									
<b>TOTAL (A)</b>		<b>0,00</b>	<b>0,00</b>						<b>0,00</b>			<b>0,00</b>	<b>0,00</b>	<b>0,00</b>
Barrière simple (B)														
					0,00									
<b>TOTAL (B)</b>		<b>0,00</b>	<b>0,00</b>						<b>0,00</b>			<b>0,00</b>	<b>0,00</b>	<b>0,00</b>
Option d'échange (C)														
					0,00									
<b>TOTAL (C)</b>		<b>0,00</b>	<b>0,00</b>						<b>0,00</b>			<b>0,00</b>	<b>0,00</b>	<b>0,00</b>
Multiplicateur jusqu'à 3 ou multiplicateur jusqu'à 5 capé (D)														
					0,00									
<b>TOTAL (D)</b>		<b>0,00</b>	<b>0,00</b>						<b>0,00</b>			<b>0,00</b>	<b>0,00</b>	<b>0,00</b>
Multiplicateur jusqu'à 5 (E)														
					0,00									
<b>TOTAL (E)</b>		<b>0,00</b>	<b>0,00</b>						<b>0,00</b>			<b>0,00</b>	<b>0,00</b>	<b>0,00</b>
Autres types de structures (F)														
					0,00									
<b>TOTAL (F)</b>		<b>0,00</b>	<b>0,00</b>						<b>0,00</b>			<b>0,00</b>	<b>0,00</b>	<b>0,00</b>

Emprunts ventilés par structure de taux selon le risque le plus élevé (Pour chaque ligne, indiquer le numéro de contrat) (1)	Organisme prêteur ou chef de file	Nominal (2)	Capital restant dû au 31/12/N (3)	Type d'indices (4)	Durée du contrat	Dates des périodes bonifiées	Taux minimal (5)	Taux maximal (6)	Coût de sortie (7)	Taux maximal après couverture éventuelle (8)	Niveau du taux au 31/12/N (9)	Intérêts payés au cours de l'exercice (10)	Intérêts perçus au cours de l'exercice (le cas échéant) (11)	% par type de taux selon le capital restant dû
<b>TOTAL GENERAL</b>		<b>0,00</b>	<b>0,00</b>						<b>0,00</b>			<b>0,00</b>	<b>0,00</b>	<b>0,00</b>

(1) Répartir les emprunts selon le type de structure de taux (de A à F selon la classification de la charte de bonne conduite) en fonction du risque le plus élevé à courir sur toute la durée de vie du contrat de prêt et après opérations de couverture éventuelles.

(2) Nominal : montant emprunté à l'origine. En cas de couverture partielle d'un emprunt, indiquer séparément sur deux lignes la part du nominal couvert et la part non couverte.

(3) En cas de couverture partielle d'un emprunt, indiquer séparément sur deux lignes la part du capital restant dû couvert et la part non couverte.

(4) Indiquer la classification de l'indice sous-jacent suivant la typologie de la circulaire du 25 juin 2010 sur les produits financiers (de 1 à 6). 1 : Indice zone euro / 2 : Indices inflation française ou zone euro ou écart entre ces indices / 3 : Ecart indice zone euro / 4 : Indices hors zone euro ou écart d'indices dont l'un est hors zone euro / 5 : écarts d'indices hors zone euro / 6 : autres indices.

(5) Taux hors opération de couverture. Indiquer le montant, l'index ou la formule correspondant au taux minimal du contrat de prêt sur toute la durée du contrat.

(6) Taux hors opération de couverture. Indiquer le montant, l'index ou la formule correspondant au taux maximal du contrat de prêt sur toute la durée du contrat.

(7) Coût de sortie : indiquer le montant de l'indemnité contractuelle de remboursement définitif de l'emprunt au 31/12/N ou le cas échéant, à la prochaine date d'échéance.

(8) Montant, index ou formule.

(9) Indiquer le niveau de taux après opérations de couverture éventuelles. Pour les emprunts à taux variables, indiquer le niveau moyen du taux constaté sur l'année.

(10) Indiquer les intérêts dus au titre du contrat initial et comptabilisés à l'article 66111 et des intérêts éventuels dus au titre du contrat d'échange et comptabilisés à l'article 668.

(11) Indiquer les intérêts reçus au titre du contrat d'échange et comptabilisés au 768.

## IV - ANNEXES

IV

## ELEMENTS DU BILAN - ETAT DE LA DETTE - TYPOLOGIE DE LA REPARTITION DE L'ENCOURS

A2.4

## A2.4 - TYPOLOGIE DE LA REPARTITION DE L'ENCOURS (1)

Indices sous-jacents		(1) Indices zone euro	(2) Indices inflation française ou zone euro ou écart entre ces indices	(3) Ecart d'indices zone euro	(4) Indices hors zone euro et écarts d'indices dont l'un est un indice hors zone euro	(5) Ecart d'indices hors zone euro	(6) Autres indices
<b>(A) Taux fixe simple. Taux variable simple. Echange de taux fixe contre taux variable ou inversement. Echange de taux structuré contre taux variable ou taux fixe (sens unique). Taux variable simple plafonné (cap) ou encadré (tunnel)</b>	Nombre de produits	20					
	% de l'encours	100,00 %					
	Montant en euros	29 021 850,82					
<b>(B) Barrière simple. Pas d'effet de levier</b>	Nombre de produits						
	% de l'encours						
	Montant en euros						
<b>(C) Option d'échange (swaption)</b>	Nombre de produits						
	% de l'encours						
	Montant en euros						
<b>(D) Multiplicateur jusqu'à 3 ; multiplicateur jusqu'à 5 capé</b>	Nombre de produits						
	% de l'encours						
	Montant en euros						
<b>(E) Multiplicateur jusqu'à 5</b>	Nombre de produits						
	% de l'encours						
	Montant en euros						
<b>(F) Autres types de structures</b>	Nombre de produits						
	% de l'encours						
	Montant en euros						

(1) Cette annexe retrace le stock de dette au 31/12/N après opérations de couverture éventuelles.

<b>IV - ANNEXES</b>	<b>IV</b>
<b>ELEMENTS DU BILAN - ETAT DE LA DETTE - DETAIL DES OPERATIONS DE COUVERTURE</b>	<b>A2.5</b>

### A2.5 - DETAIL DES OPERATIONS DE COUVERTURE (1)

Instruments de couverture (Pour chaque ligne, indiquer le numéro de contrat)	Emprunt couvert			Instrument de couverture									
	Référence de l'emprunt couvert	Capital restant dû au 31/12/N	Date de fin du contrat	Organisme co-contractant	Type de couverture (3)	Nature de la couverture (change ou taux)	Notionnel de l'instrument de couverture	Date de début du contrat	Date de fin du contrat	Périodicité de règlement des intérêts (4)	Montant des commissions diverses	Primes éventuelles	
												Primes payées pour l'achat d'option	Primes reçues pour la vente d'option
Taux fixe (total)		0,00					0,00				0,00	0,00	0,00
Taux variable simple (total)		0,00					0,00				0,00	0,00	0,00
Taux complexe (total) (2)		0,00					0,00				0,00	0,00	0,00
<b>Total</b>		<b>0,00</b>					<b>0,00</b>				<b>0,00</b>	<b>0,00</b>	<b>0,00</b>

(1) Si un instrument couvre plusieurs emprunts, distinguer une ligne par emprunt couvert.

(2) Il s'agit d'un taux variable qui n'est pas défini comme la simple addition d'un taux usuel de référence et d'une marge exprimée en point de pourcentage.

(3) Indiquer s'il s'agit d'un swap, d'une option (cap, floor, tunnel, swaption).

(4) Indiquer la périodicité de règlement des intérêts : A : annuelle, M : mensuelle, B : bimestrielle, S : semestrielle, T : trimestrielle, X : autre.

<b>IV - ANNEXES</b>	<b>IV</b>
<b>ELEMENTS DU BILAN - ETAT DE LA DETTE - DETAIL DES OPERATIONS DE COUVERTURE</b>	<b>A2.5</b>

### A2.5 - DETAIL DES OPERATIONS DE COUVERTURE (1) (suite)

Instruments de couverture (Pour chaque ligne, indiquer le numéro de contrat)	Effet de l'instrument de couverture								
	Référence de l'emprunt couvert	Taux payé		Taux reçu (7)		Charges et produits constatés depuis l'origine du contrat		Catégorie d'emprunt (8)	
		Index (5)	Niveau de taux (6)	Index	Niveau de taux	Charges c/668	Produits c/768	Avant opération de couverture	Après opération de couverture
Taux fixe (total)						0,00	0,00		
Taux variable simple (total)						0,00	0,00		
Taux complexe (total) (2)						0,00	0,00		
<b>Total</b>						<b>0,00</b>	<b>0,00</b>		

(5) Indiquer l'index utilisé ou la formule de taux.

(6) Pour les emprunts à taux variable, indiquer le niveau moyen du taux constaté sur l'année.

(7) A compléter si l'instrument de couverture est un swap.

(8) Catégorie d'emprunt. Exemple A-1 (cf. la classification des emprunts suivant la typologie de la circulaire IOCB1015077C du 25 juin 2010 sur les produits financiers offerts aux collectivités territoriales).

<b>IV - ANNEXES</b>	<b>IV</b>
<b>ELEMENTS DU BILAN - ETAT DE LA DETTE - REMBOURSEMENT ANTICIPE D'UN EMPRUNT AVEC REFINANCEMENT</b>	<b>A2.6</b>

### A2.6 - REMBOURSEMENT ANTICIPE D'UN EMPRUNT AVEC REFINANCEMENT (1)

Emprunts (2) (Pour chaque ligne, indiquer le numéro de contrat)	Année de mobilisation et profil d'amort. de l'emprunt		Date du refinancement	Organisme prêteur ou chef de file	Capital restant dû	Capital réaménagé	Durée résiduelle	Périodicité des remboursements (6)	Caractéristiques du taux			Coût de sortie (10)		Annuité de l'exercice		ICNE de l'exercice
	Année	Profil (5)							Type de Taux (7)	Index (8)	Niveau de taux (9)	Type (11)	Montant (12)	Intérêts (13)	Capital	
Total des dépenses au c/ 166 Refinancement de dette (3)					0,00	0,00						0,00	0,00	0,00	0,00	
Total des recettes au c/ 166 Refinancement de dette (4)					0,00	0,00							0,00	0,00	0,00	

(1) Les opérations de refinancement de dette consistent en un remboursement d'un emprunt auprès d'un établissement de crédit suivi de la souscription d'un nouvel emprunt. Pour cette raison, les dépenses et les recettes du c/166 sont équilibrées.

(2) Pour les emprunts de refinancement, indiquer le nouveau numéro de contrat suivi, entre parenthèses, de la référence de l'emprunt quitté.

(3) Il s'agit de retracer les caractéristiques avant réaménagement des emprunts ayant fait l'objet d'un remboursement anticipé avec refinancement.

(4) Il s'agit de retracer les caractéristiques après réaménagement des emprunts de refinancement.

(5) Indiquer C pour amortissement constant, P pour amortissement progressif, F pour in fine, X pour autres à préciser.

(6) Indiquer la périodicité des remboursements A : annuelle ; T : trimestrielle ; M : mensuelle, B : bimestrielle, S : semestrielle, X autre.

(7) Type de taux d'intérêt : F : fixe ; V : variable simple ; C : complexe (c'est-à-dire un taux variable qui n'est pas seulement défini comme la simple addition d'un taux usuel de référence et d'une marge exprimée en point de pourcentage).

(8) Indiquer le type d'index (ex : Euribor 3 mois).

(9) Taux après opérations de couverture éventuelles. Pour un emprunt à taux variable, indiquer le niveau du taux constaté à la date du refinancement.

(10) Il s'agit de retracer les caractéristiques de l'indemnité de remboursement anticipé due relative à l'emprunt quitté.

(11) Indiquer A pour autofinancement, C pour capitalisation, T pour intégration dans le taux du nouvel emprunt, D pour allongement de durée.

(12) Indiquer le coût de sortie uniquement en cas d'autofinancement et de capitalisation.

(13) Il s'agit des intérêts dus au titre du contrat initial et comptabilisés à l'article 66111 « Intérêts réglés à l'échéance » (intérêts décaissés) et intérêts éventuels dus au titre du contrat d'échange éventuel et comptabilisés à l'article 668



<b>IV - ANNEXES</b>	<b>IV</b>
<b>ELEMENTS DU BILAN – ETAT DE LA DETTE – EMPRUNTS RENEGOCIES AU COURS DE L'ANNEE N</b>	<b>A2.7</b>

### A2.7 - EMPRUNTS RENEGOCIES AU COURS DE L'ANNEE N (1)

N° du contrat d'emprunt	Date de souscription du contrat initial	Date de renégociation	Organisme prêteur	Durée résiduelle en années		Taux (2)						Nominal		Profil d'amortissement et périodicité de remboursement (6)		Capital restant dû au 31/12/N	ICNE de l'exercice	Annuité payée dans l'exercice (s'il y a lieu)	
						Contrat initial			Contrat renégocié									Intérêts	Capital
				Contrat initial	Contrat renégocié	Type de taux (3)	Index (4)	Taux act.	Type de taux (3)	Index (4)	Taux act.	Contrat initial	Contrat renégocié (5)	Contrat initial	Contrat renégocié				
<b>TOTAL</b>												0,00	0,00			0,00	0,00	0,00	0,00

(1) Inscrire les emprunts renégociés au cours de l'exercice N.

(2) Taux à la date de renégociation.

(3) Indiquer : F : fixe ; V : variable simple ; C : complexe (c'est-à-dire un taux variable qui n'est pas seulement défini comme la simple addition d'un taux usuel de référence et d'une marge exprimée en point de pourcentage).

(4) Indiquer la nature de l'index retenu (exemple : Euribor 3 mois).

(5) Nominal à la date de renégociation.

(6) Faire figurer 2 lettres : - Pour le profil d'amortissement, indiquer : C pour amortissement constant, P pour amortissement progressif, F pour in fine, X pour autres.

- Pour la périodicité de remboursement, indiquer A : annuelle ; T : trimestrielle ; M : mensuelle, B : bimestrielle, S : semestrielle, X autre.

<b>IV - ANNEXES</b>	<b>IV</b>
<b>ELEMENTS DU BILAN - ETAT DE LA DETTE DETTE POUR FINANCER L'EMPRUNT D'UN AUTRE ORGANISME</b>	<b>A2.8</b>

### A2.8 - DETTE POUR FINANCER L'EMPRUNT D'UN AUTRE ORGANISME (1)

REPARTITION PAR PRÊTEUR	Dette en capital à l'origine (2)	Dette en capital au 31/12 de l'exercice	Annuité payée au cours de l'exercice	Dont	
				Intérêts (3)	Capital
<b>TOTAL</b>	0,00	0,00	0,00	0,00	0,00
<u>Auprès des organismes de droit privé</u>	0,00	0,00	0,00	0,00	0,00
<u>Auprès des organismes de droit public</u>	0,00	0,00	0,00	0,00	0,00
<u>Dette provenant d'émissions obligataires (ex : émissions publiques ou privées)</u>	0,00	0,00	0,00	0,00	0,00

(1) Il s'agit des cas où une collectivité ou un établissement public accepte de prendre en charge l'emprunt au profit d'un autre organisme sans qu'il y ait pour autant transfert du contrat.

(2) La dette en capital à l'origine correspond à la part de dette prise en charge par la commune.

(3) Il s'agit des intérêts dus au titre du contrat initial et comptabilisés à l'article 66111 et des intérêts éventuels dus au titre du contrat d'échange et comptabilisés à l'article 668.

<b>IV - ANNEXES</b>	<b>IV</b>
<b>ELEMENTS DU BILAN - ETAT DE LA DETTE AUTRES DETTES</b>	<b>A2.9</b>

### **A2.9 - AUTRES DETTES**

(Issues des engagements juridiques pris autres que ceux destinés à financer la prise en charge d'un emprunt)

<b>LIBELLES</b>	<b>Montant initial de la dette</b>	<b>Dépenses de l'exercice</b>	<b>Dettes restantes</b>

<b>IV - ANNEXES</b>	<b>IV</b>
<b>ENGAGEMENTS HORS BILAN - ENGAGEMENTS DONNES ET RECUS ETAT DES AUTRES ENGAGEMENTS DONNES</b>	<b>B1.5</b>

### B1.5 - ETAT DES AUTRES ENGAGEMENTS DONNES

Année d'origine	Nature de l'engagement	Organisme bénéficiaire	Durée en années	Périodicité	Dette en capital à l'origine	Dette en capital 31/12/N	Annuité versée au cours de l'exercice
8017 Subventions à verser en annuités					0,00	0,00	0,00
8018 Autres engagements donnés					0,00	0,00	0,00
Au profit d'organismes publics					0,00	0,00	0,00
Au profit d'organismes privés (1)					0,00	0,00	0,00
<b>TOTAL</b>					<b>0,00</b>	<b>0,00</b>	<b>0,00</b>

(1) Concernant les garanties accordées à l'Agence France Locale (article L.1611- 3- 2 du CGCT) : L' " Organisme bénéficiaire " de la garantie est toute personne titulaire d'un " titre éligible " émis ou créé par l'Agence France Locale. La rubrique " Périodicité " n'est pas remplie car la garantie n'a pas de périodicité. La garantie est d'une durée totale indiquée à la colonne qui précède. La colonne " Dette en capital à l'origine " correspond au montant total de la garantie accordée aux titulaires d'un titre éligible. La colonne " Dette en capital 31/12/N " correspond au montant résiduel de la garantie au 31/12/N. La colonne " Annuité à verser au cours de l'exercice " n'est pas remplie car l'octroi de la garantie n'implique pas que des versements annuels aient lieu. Des versements ne seront effectués qu'en cas d'appel de la garantie

## **C. L'état de la dette garantie**

<b>IV - ANNEXES</b>	<b>IV</b>
<b>ENGAGEMENTS HORS BILAN - ENGAGEMENTS DONNES ET RECUS EMPRUNTS GARANTIS PAR LA COMMUNE OU L'ETABLISSEMENT</b>	<b>B1.1</b>

**B1.1 - ETAT DES EMPRUNTS GARANTIS PAR LA COMMUNE OU L'ETABLISSEMENT (art. L.2313-1 6°, L.5211-36 et L.5711-1 du CGCT)**

Désignation du bénéficiaire	Année de mobilisation et profil d'amortissement de l'emprunt (1)		Objet de l'emprunt garanti	Organisme prêteur ou chef de file	Montant initial	Capital restant dû au 31/12/N	Durée résiduelle	Périodicité des remboursements (2)	Taux initial			Taux moyen constaté sur l'année (6)			Catégorie d'emprunt (7)	Indices ou devises pouvant modifier l'emprunt	Annuité garantie au cours de l'exercice	
	Année	Profil							Taux (3)	Index (4)	Taux actuariel (5)	Taux (3)	Index (4)	Niveau de taux			En intérêts (8)	En capital
<b>Total des emprunts contractés par des collectivités ou des EP (hors logements sociaux)</b>					<b>0,00</b>	<b>0,00</b>										<b>0,00</b>	<b>0,00</b>	
<b>Total des emprunts autres que ceux contractés par des collectivités ou des EP (hors logements sociaux)</b>					<b>0,00</b>	<b>0,00</b>										<b>0,00</b>	<b>0,00</b>	
<b>Total des emprunts contractés pour des opérations de logement social</b>					<b>192 790 102,10</b>	<b>142 924 638,88</b>										<b>2 766 537,58</b>	<b>5 323 052,19</b>	
3F NOTRE LOGIS	2010	P	BERT (rue Paul) - Acquisition d un terrain (25 lgts)	Caisse des Dépôts et Consignations	121 500,00	98 278,66	37,17	A	V	LIVRETA - 0,2000	1,911	V	LIVRETA - 0,2000	0,800	A-1	803,87	2 205,66	
3F NOTRE LOGIS	2010	P	BERT (rue Paul) - Construction de 25 lgts	Caisse des Dépôts et Consignations	365 000,00	255 505,54	22,17	A	V	LIVRETA - 0,2000	1,649	V	LIVRETA - 0,2000	0,800	A-1	2 124,70	10 081,84	
3F NOTRE LOGIS	2010	P	BERT (rue Paul) - Acquisition d un terrain (25 lgts)	Caisse des Dépôts et Consignations	649 500,00	546 562,01	37,17	A	V	LIVRETA + 0,6000	2,638	V	LIVRETA + 0,6000	1,600	A-1	8 911,33	10 396,07	
3F NOTRE LOGIS	2010	P	BERT (rue Paul) - Construction de 25 lgts	Caisse des Dépôts et Consignations	1 949 500,00	1 423 390,43	22,17	A	V	LIVRETA + 0,6000	2,375	V	LIVRETA + 0,6000	1,600	A-1	23 588,18	50 870,61	
HABITAT HAUTS-DE-FRANCE ESH	2006	P	FONTAINE (rue La) - Construction de 13 lgts	Caisse des Dépôts et Consignations	761 271,18	488 850,78	16,84	S	V	INFFRXT + 1,6300	3,678	V	INFFRXT + 1,6300	1,630	A-1	36 751,94	2 332,47	
HABITAT HAUTS-DE-FRANCE ESH	2006	P	VAN PELT (avenue Alfred) - Construction de 4 lgts	Caisse des Dépôts et Consignations	216 607,10	104 032,23	15,42	S	V	INFFRXT + 1,6300	2,848	V	INFFRXT + 1,6300	3,880	A-1	7 851,98	1 039,70	
HABITAT HAUTS-DE-FRANCE ESH	2006	P	VAN PELT (avenue Alfred) - Construction de 15 lgts	Caisse des Dépôts et Consignations	876 585,97	421 007,31	15,42	S	V	INFFRXT + 1,6300	2,848	V	INFFRXT + 1,6300	3,880	A-1	31 776,09	4 207,56	

Désignation du bénéficiaire	Année de mobilisation et profil d'amortissement de l'emprunt (1)		Objet de l'emprunt garanti	Organisme prêteur ou chef de file	Montant initial	Capital restant dû au 31/12/N	Durée résiduelle	Périodicité des remboursements (2)	Taux initial			Taux moyen constaté sur l'année (6)			Catégorie d'emprunt (7)	Indices ou devises pouvant modifier l'emprunt	Annuité garantie au cours de l'exercice	
	Année	Profil							Taux (3)	Index (4)	Taux actuariel (5)	Taux (3)	Index (4)	Niveau de taux			En intérêts (8)	En capital
HABITAT HAUTS-DE-FRANCE ESH	2016	C	REGNARD (rue Jean-François) - Construction de 2 lgts	Caisse des Dépôts et Consignations	117 976,96	44 241,36	20,84	S	V	INFFRXT + 1,2500	3,431	V	INFFRXT + 1,2500	1,450	A-1		3 263,93	2 106,74
HABITAT HAUTS-DE-FRANCE ESH	2016	C	MOZART (rue) - Construction de 9 logements	Caisse des Dépôts et Consignations	516 475,02	387 356,24	20,84	S	V	INFFRXT + 1,2500	4,003	V	INFFRXT + 1,2500	2,650	A-1		28 577,40	18 445,54
HABITAT HAUTS-DE-FRANCE ESH	2016	P	LAMENAI (rue) - Construction de 38 lgts	Caisse des Dépôts et Consignations	1 408 063,84	882 211,80	9,92	T	F	FIXE	1,900	F	FIXE	1,900	A-1		17 582,68	79 429,24
HABITAT HAUTS-DE-FRANCE ESH	2016	C	MAES (avenue Alfred) - Construction de 10 lgts	Caisse des Dépôts et Consignations	257 888,40	133 390,60	7,00	S	V	INFFRXT + 1,0500	2,971	V	INFFRXT + 1,0500	2,450	A-1		7 812,72	17 785,40
HABITAT HAUTS-DE-FRANCE ESH	2016	P	MAES (avenue Alfred) - Construction de 38 lgts	Caisse des Dépôts et Consignations	1 099 443,31	715 992,40	8,75	S	V	INFFRXT + 1,1400	3,475	V	INFFRXT + 1,1400	2,540	A-1		51 933,19	31 601,27
HABITAT HAUTS-DE-FRANCE ESH	2001	P	LAMENAI (rue) - Acquisition d un terrain	Caisse des Dépôts et Consignations	517 488,19	381 752,70	28,17	A	V	LIVRETA + 1,2000	2,642	V	LIVRETA + 1,2000	2,200	A-1		8 604,09	9 342,13
HABITAT HAUTS-DE-FRANCE ESH	2006	P	STADE (rue du) - Construction de 6 lgts	Caisse des Dépôts et Consignations	249 449,55	161 296,74	17,42	S	V	INFFRXT + 1,6300	3,698	V	INFFRXT + 1,6300	1,630	A-1		12 112,29	521,90
HABITAT HAUTS-DE-FRANCE ESH	2006	P	STADE (rue du) - Construction de 22 lgts	Caisse des Dépôts et Consignations	1 088 175,57	703 625,99	17,42	S	V	INFFRXT + 1,6300	3,698	V	INFFRXT + 1,6300	1,630	A-1		52 837,54	2 276,70
HABITAT HAUTS-DE-FRANCE ESH	2006	P	FONTAINE (rue La) - Construction de 2 lgts	Caisse des Dépôts et Consignations	106 121,53	68 146,04	16,84	S	V	INFFRXT + 1,6300	3,673	V	INFFRXT + 1,6300	1,630	A-1		5 123,23	325,15
HABITAT PACT	2006	P	CITE LEBAS ET de la PERCHE - Réhab. 25 lgts	CAISSE D'EPARGNE	698 000,00	413 031,34	12,57	M	F	FIXE	4,846	F	FIXE	4,740	A-1		20 184,32	23 458,36
HABITAT PACT	2004	P	CITE LEBAS ET de la PERCHE - Réhabilitation de 26 lgts	COMITE INTERPROFESSIONNEL DU LOGEMENT 1% ARTOIS	301 800,00	137 263,62	10,92	A	F	FIXE	1,000	F	FIXE	1,000	A-1		1 490,13	11 749,49
HABITAT PACT	2005	P	CITE LEBAS ET de la PERCHE - Réhab. 26 lgts	CAISSE D'EPARGNE	333 000,00	127 638,62	6,40	A	F	FIXE	4,959	F	FIXE	4,850	A-1		7 441,74	15 933,41
ICF NORD EST	2015	P	VAN PELT (avenue Alfred) - Construction de 8 lgts	CREDIT FONCIER	885 373,58	701 885,32	20,58	A	F	FIXE	2,560	F	FIXE	2,560	A-1		18 608,67	25 015,73

Désignation du bénéficiaire	Année de mobilisation et profil d'amortissement de l'emprunt (1)		Objet de l'emprunt garanti	Organisme prêteur ou chef de file	Montant initial	Capital restant dû au 31/12/N	Durée résiduelle	Périodicité des remboursements (2)	Taux initial			Taux moyen constaté sur l'année (6)			Catégorie d'emprunt (7)	Indices ou devises pouvant modifier l'emprunt	Annuité garantie au cours de l'exercice	
	Année	Profil							Taux (3)	Index (4)	Taux actuariel (5)	Taux (3)	Index (4)	Niveau de taux			En intérêts (8)	En capital
ICF NORD EST SA D'HLM	2014	P	VAN PELT (avenue Alfred) - Construction de 8 lgts	Caisse des Dépôts et Consignations	486 572,00	371 038,85	25,34	A	V	LIVRETA - 0,2000	1,807	V	LIVRETA - 0,2000	0,800	A-1		3 070,65	12 792,45
ICF NORD EST SA D'HLM	2014	P	VAN PELT (avenue Alfred) - Construction de 8 lgts	Caisse des Dépôts et Consignations	317 968,00	250 353,11	25,34	A	V	LIVRETA + 0,6000	2,575	V	LIVRETA + 0,6000	1,600	A-1		4 129,12	7 716,87
ICF NORD EST SA D'HLM	1998	P	. Emprunt n° : 873896	Caisse des Dépôts et Consignations	577 718,25	0,00	0,00	A	V	LIVRETA + 0,5200	4,896	V	LIVRETA + 0,5200	2,520	A-1		864,65	34 311,63
ICF NORD EST SA D'HLM	1998	P	. Emprunt n° : 873890	Caisse des Dépôts et Consignations	802 339,52	62 206,43	11,42	A	V	LIVRETA - 0,1000	3,713	V	LIVRETA - 0,1000	0,900	A-1		603,08	4 802,41
ICF NORD EST SA D'HLM	1998	P	. Emprunt n° : 873717	Caisse des Dépôts et Consignations	6 146,28	526,16	1,32	A	F	FIXE	1,241	F	FIXE	1,200	A-1		9,42	258,44
ICF NORD EST SA D'HLM	1998	P	. Emprunt n° : 873716	Caisse des Dépôts et Consignations	5 510,20	460,92	1,32	A	F	FIXE	1,034	F	FIXE	1,000	A-1		6,88	227,00
LE COTTAGE SOCIAL DES FLANDRES	2021	P	NOTRE DAME DE LORETTE (rue) - Construction 17 lgts	Caisse des Dépôts et Consignations	1 473 385,10	1 387 749,33	27,75	A	F	FIXE	0,960	F	FIXE	0,960	A-1		13 735,41	43 022,43
LE COTTAGE SOCIAL DES FLANDRES	2017	P	Pret locatif a usage social	Caisse des Dépôts et Consignations	303 982,00	274 175,40	43,67	A	V	LIVRETA + 0,6000	3,003	V	LIVRETA + 0,6000	2,600	A-1		7 180,51	1 998,00
LE COTTAGE SOCIAL DES FLANDRES	2017	P	Pret locatif a usage social	Caisse des Dépôts et Consignations	2 250 000,00	1 963 426,53	33,67	A	V	LIVRETA + 0,6000	2,889	V	LIVRETA + 0,6000	2,600	A-1		51 742,93	26 686,20
LE COTTAGE SOCIAL DES FLANDRES	2013	P	NOTRE DAME DE LORETTE (rue) - Acquisition d un terrain	Caisse des Dépôts et Consignations	210 000,00	191 938,61	41,34	A	V	LIVRETA + 0,6000	2,619	V	LIVRETA + 0,6000	1,600	A-1		3 122,05	3 189,25
MAISONS & CITES SOCIETE ANONYME D'HLM	2018	P	Pret locatif aide d integration	Caisse des Dépôts et Consignations	344 003,00	313 823,51	35,59	A	V	LIVRETA - 0,2000	2,210	V	LIVRETA - 0,2000	1,800	A-1		5 759,71	6 160,51
MAISONS & CITES SOCIETE ANONYME D'HLM	2018	P	Pret locatif a usage social	Caisse des Dépôts et Consignations	307 655,00	290 583,87	45,59	A	V	LIVRETA + 0,6000	3,019	V	LIVRETA + 0,6000	2,600	A-1		7 640,02	3 263,04
MAISONS & CITES SOCIETE ANONYME D'HLM	2018	P	Pret locatif a usage social	Caisse des Dépôts et Consignations	1 292 368,00	1 195 152,90	35,59	A	V	LIVRETA + 0,6000	2,931	V	LIVRETA + 0,6000	2,600	A-1		31 592,22	19 932,62



Désignation du bénéficiaire	Année de mobilisation et profil d'amortissement de l'emprunt (1)		Objet de l'emprunt garanti	Organisme prêteur ou chef de file	Montant initial	Capital restant dû au 31/12/N	Durée résiduelle	Périodicité des remboursements (2)	Taux initial			Taux moyen constaté sur l'année (6)			Catégorie d'emprunt (7)	Indices ou devises pouvant modifier l'emprunt	Annuité garantie au cours de l'exercice	
	Année	Profil							Taux (3)	Index (4)	Taux actuariel (5)	Taux (3)	Index (4)	Niveau de taux			En intérêts (8)	En capital
MAISONS & CITES SOCIETE ANONYME D'HLM	2018	P	Pret locatif aide d integration	Caisse des Dépôts et Consignations	87 946,00	81 988,93	45,59	A	V	LIVRETA - 0,2000	2,295	V	LIVRETA - 0,2000	1,800	A-1		1 496,32	1 139,75
MAISONS & CITES SOCIETE ANONYME D'HLM	2018	P	Pret locatif aide d integration	Caisse des Dépôts et Consignations	882 922,00	802 113,25	35,42	A	V	LIVRETA - 0,2000	2,146	V	LIVRETA - 0,2000	0,800	A-1		6 570,20	19 161,36
MAISONS & CITES SOCIETE ANONYME D'HLM	2018	P	Pret locatif a usage social	Caisse des Dépôts et Consignations	1 150 704,00	1 083 196,86	45,42	A	V	LIVRETA + 0,6000	2,956	V	LIVRETA + 0,6000	1,600	A-1		17 584,94	15 861,59
MAISONS & CITES SOCIETE ANONYME D'HLM	2018	P	Pret locatif a usage social	Caisse des Dépôts et Consignations	2 167 873,00	1 997 427,99	35,42	A	V	LIVRETA + 0,6000	2,858	V	LIVRETA + 0,6000	1,600	A-1		32 611,78	40 808,12
MAISONS & CITES SOCIETE ANONYME D'HLM	2018	P	Pret locatif aide d integration	Caisse des Dépôts et Consignations	406 328,00	377 307,30	45,42	A	V	LIVRETA - 0,2000	2,240	V	LIVRETA - 0,2000	0,800	A-1		3 072,57	6 763,75
MAISONS & CITES SOCIETE ANONYME D'HLM	2019	P	Pret locatif a usage social	Caisse des Dépôts et Consignations	842 313,00	780 347,12	44,50	A	V	LIVRETA + 0,6000	3,132	V	LIVRETA + 0,6000	1,600	A-1		12 674,11	11 785,03
MAISONS & CITES SOCIETE ANONYME D'HLM	2019	P	Pret locatif a usage social	Caisse des Dépôts et Consignations	4 602 303,00	4 148 184,23	34,50	A	V	LIVRETA + 0,6000	3,057	V	LIVRETA + 0,6000	1,600	A-1		67 777,83	87 929,94
MAISONS & CITES SOCIETE ANONYME D'HLM	2017	C	REAMENAGEMENT DE 7 CONTRATS	SOCIETE GENERALE	7 468 000,00	5 787 700,09	23,25	T	F	FIXE	1,705	F	FIXE	1,670	A-1		100 627,00	248 933,32
MAISONS & CITES SOCIETE ANONYME D'HLM	2019	P	ZOLA (rue Emile) et ARMAND (rue Louis) - Construction 43 logements	Caisse des Dépôts et Consignations	1 811 782,00	1 602 189,47	33,59	A	V	LIVRETA + 0,6000	3,083	V	LIVRETA + 0,6000	2,600	A-1		42 414,54	29 138,86
MAISONS & CITES SOCIETE ANONYME D'HLM	2019	P	ZOLA (rue Emile) et ARMAND (rue Louis) - Construction 43 logements	Caisse des Dépôts et Consignations	366 626,00	335 266,87	43,59	A	V	LIVRETA + 0,6000	3,156	V	LIVRETA + 0,6000	2,600	A-1		8 822,44	4 057,83
MAISONS & CITES SOCIETE ANONYME D'HLM	2016	P	LETIENNE (rue Jean) - Constructions de 21 logements	Caisse des Dépôts et Consignations	701 339,00	639 152,89	43,42	A	V	LIVRETA + 0,6000	2,826	V	LIVRETA + 0,6000	1,600	A-1		10 385,81	9 959,94
MAISONS & CITES SOCIETE ANONYME D'HLM	2016	P	LETIENNE (rue Jean) - Constructions de 21 logements	Caisse des Dépôts et Consignations	1 311 410,00	1 155 363,42	33,42	A	V	LIVRETA + 0,6000	2,710	V	LIVRETA + 0,6000	1,600	A-1		18 892,69	25 430,01

Désignation du bénéficiaire	Année de mobilisation et profil d'amortissement de l'emprunt (1)		Objet de l'emprunt garanti	Organisme prêteur ou chef de file	Montant initial	Capital restant dû au 31/12/N	Durée résiduelle	Périodicité des remboursements (2)	Taux initial			Taux moyen constaté sur l'année (6)			Catégorie d'emprunt (7)	Indices ou devises pouvant modifier l'emprunt	Annuité garantie au cours de l'exercice	
	Année	Profil							Taux (3)	Index (4)	Taux actuariel (5)	Taux (3)	Index (4)	Niveau de taux			En intérêts (8)	En capital
MAISONS & CITES SOCIETE ANONYME D'HLM	2019	P	ZOLA (rue Emile) et ARMAND (rue Louis) - Construction 43 logements	Caisse des Dépôts et Consignations	1 192 471,00	1 032 929,68	33,59	A	V	LIVRETA - 0,2000	2,286	V	LIVRETA - 0,2000	1,800	A-1		18 986,87	21 896,47
MAISONS & CITES SOCIETE ANONYME D'HLM	2019	P	ZOLA (rue Emile) et ARMAND (rue Louis) - Construction 43 logements	Caisse des Dépôts et Consignations	147 310,00	132 058,82	43,59	A	V	LIVRETA - 0,2000	2,366	V	LIVRETA - 0,2000	1,800	A-1		2 412,31	1 958,41
MAISONS & CITES SOCIETE ANONYME D'HLM	2017	P	FAUVETTE (rue des) et LALOUX (rue Hector) - Construction de 5 logements	Caisse des Dépôts et Consignations	177 929,00	161 238,45	42,84	A	V	LIVRETA + 0,6000	2,334	V	LIVRETA + 0,6000	2,600	A-1		4 211,84	755,52
MAISONS & CITES SOCIETE ANONYME D'HLM	2017	P	FAUVETTE (rue des) et LALOUX (rue Hector) - Construction de 5 logements	Caisse des Dépôts et Consignations	442 206,00	384 776,05	32,84	A	V	LIVRETA + 0,6000	1,149	V	LIVRETA + 0,6000	2,600	A-1		10 118,78	4 407,80
MAISONS & CITES SOCIETE ANONYME D'HLM	2019	P	COOK et CHAPELAIN (rues) - Construction de 27 logements	Caisse des Dépôts et Consignations	207 810,00	185 342,99	43,00	A	V	LIVRETA - 0,2000	2,312	V	LIVRETA - 0,2000	0,300	A-1		567,83	3 934,95
MAISONS & CITES SOCIETE ANONYME D'HLM	2019	P	COOK et CHAPELAIN (rues) - Construction de 27 logements	Caisse des Dépôts et Consignations	617 319,00	531 870,05	33,00	A	V	LIVRETA - 0,2000	2,221	V	LIVRETA - 0,2000	0,300	A-1		1 640,12	14 837,92
MAISONS & CITES SOCIETE ANONYME D'HLM	2019	P	COOK et CHAPELAIN (rues) - Construction de 27 logements	Caisse des Dépôts et Consignations	439 063,00	399 741,24	43,00	A	V	LIVRETA + 0,6000	3,083	V	LIVRETA + 0,6000	1,100	A-1		4 474,53	7 034,66
MAISONS & CITES SOCIETE ANONYME D'HLM	2019	P	COOK et CHAPELAIN (rues) - Construction de 27 logements	Caisse des Dépôts et Consignations	1 452 595,00	1 278 423,47	33,00	A	V	LIVRETA + 0,6000	2,996	V	LIVRETA + 0,6000	1,100	A-1		14 402,24	30 871,10
MAISONS & CITES SOCIETE ANONYME D'HLM	2019	P	COOK et CHAPELAIN (rues) - Construction de 31 logements	Caisse des Dépôts et Consignations	741 835,00	639 150,63	33,00	A	V	LIVRETA - 0,2000	2,221	V	LIVRETA - 0,2000	0,300	A-1		1 970,94	17 830,79
MAISONS & CITES SOCIETE ANONYME D'HLM	2019	P	COOK et CHAPELAIN (rues) - Construction de 31 logements	Caisse des Dépôts et Consignations	215 562,00	192 256,92	43,00	A	V	LIVRETA - 0,2000	2,312	V	LIVRETA - 0,2000	0,300	A-1		589,02	4 081,72
MAISONS & CITES SOCIETE ANONYME D'HLM	2019	P	COOK et CHAPELAIN (rues) - Construction de 31 logements	Caisse des Dépôts et Consignations	1 983 842,00	1 745 971,99	33,00	A	V	LIVRETA + 0,6000	2,996	V	LIVRETA + 0,6000	1,100	A-1		19 669,47	42 161,36
MAISONS & CITES SOCIETE ANONYME D'HLM	2019	P	COOK et CHAPELAIN (rues) - Construction de 31 logements	Caisse des Dépôts et Consignations	527 507,00	480 264,34	43,00	A	V	LIVRETA + 0,6000	3,083	V	LIVRETA + 0,6000	1,100	A-1		5 375,88	8 451,70

Désignation du bénéficiaire	Année de mobilisation et profil d'amortissement de l'emprunt (1)		Objet de l'emprunt garanti	Organisme prêteur ou chef de file	Montant initial	Capital restant dû au 31/12/N	Durée résiduelle	Périodicité des remboursements (2)	Taux initial			Taux moyen constaté sur l'année (6)			Catégorie d'emprunt (7)	Indices ou devises pouvant modifier l'emprunt	Annuité garantie au cours de l'exercice	
	Année	Profil							Taux (3)	Index (4)	Taux actuariel (5)	Taux (3)	Index (4)	Niveau de taux			En intérêts (8)	En capital
MAISONS & CITES SOCIETE ANONYME D'HLM	2019	P	COOK et CHAPELAIN (rues) - Construction de 26 logements	Caisse des Dépôts et Consignations	924 944,00	796 913,79	33,00	A	V	LIVRETA - 0,2000	2,221	V	LIVRETA - 0,2000	0,300	A-1		2 457,44	22 232,00
MAISONS & CITES SOCIETE ANONYME D'HLM	2019	P	COOK et CHAPELAIN (rues) - Construction de 26 logements	Caisse des Dépôts et Consignations	416 452,00	371 428,03	43,00	A	V	LIVRETA - 0,2000	2,312	V	LIVRETA - 0,2000	0,300	A-1		1 137,94	7 885,64
MAISONS & CITES SOCIETE ANONYME D'HLM	2019	P	COOK et CHAPELAIN (rues) - Construction de 26 logements	Caisse des Dépôts et Consignations	1 738 135,00	1 529 726,18	33,00	A	V	LIVRETA + 0,6000	2,996	V	LIVRETA + 0,6000	1,100	A-1		17 233,32	36 939,50
MAISONS & CITES SOCIETE ANONYME D'HLM	2019	P	COOK et CHAPELAIN (rues) - Construction de 26 logements	Caisse des Dépôts et Consignations	982 230,00	894 263,07	43,00	A	V	LIVRETA + 0,6000	3,083	V	LIVRETA + 0,6000	1,100	A-1		10 010,00	15 737,26
MAISONS & CITES SOCIETE ANONYME D'HLM	2017	P	FAUVETTES (rue des) - Construction de 2 lgts PLUS	Caisse des Dépôts et Consignations	76 762,00	68 255,40	41,92	A	V	LIVRETA + 0,6000	1,137	V	LIVRETA + 0,6000	2,600	A-1		1 786,54	457,83
MAISONS & CITES SOCIETE ANONYME D'HLM	2017	P	FAUVETTES (rue des) - Construction de 2 lgts PLUS	Caisse des Dépôts et Consignations	191 517,00	162 369,47	31,92	A	V	LIVRETA + 0,6000	1,145	V	LIVRETA + 0,6000	2,600	A-1		4 279,93	2 243,05
MAISONS & CITES SOCIETE ANONYME D'HLM	2019	P	BRAZZA (rue de) Tranche 1 - Construction 24 lgts PLUS	Caisse des Dépôts et Consignations	2 301 720,00	1 948 578,88	31,59	A	V	LIVRETA + 0,6000	3,102	V	LIVRETA + 0,6000	2,600	A-1		51 437,68	29 793,43
MAISONS & CITES SOCIETE ANONYME D'HLM	2019	P	BRAZZA (rue de) Tranche 2 - Acquisition 1 terrain (24 lgts PLUS)	Caisse des Dépôts et Consignations	454 258,00	403 304,09	41,59	A	V	LIVRETA + 0,6000	3,190	V	LIVRETA + 0,6000	2,600	A-1		10 572,31	3 323,31
MAISONS & CITES SOCIETE ANONYME D'HLM	2019	P	BRAZZA (rue de) Tranche 1 - Construction 8 lgts	Caisse des Dépôts et Consignations	716 126,00	606 254,45	31,59	A	V	LIVRETA + 0,6000	3,102	V	LIVRETA + 0,6000	2,600	A-1		16 003,62	9 269,53
MAISONS & CITES SOCIETE ANONYME D'HLM	2019	P	BRAZZA (rue de) Tranche 1 - Acquisition 1 terrain (8 lgts)	Caisse des Dépôts et Consignations	200 530,00	178 036,63	41,59	A	V	LIVRETA + 0,6000	3,190	V	LIVRETA + 0,6000	2,600	A-1		4 667,10	1 467,05
MAISONS & CITES SOCIETE ANONYME D'HLM	2019	P	BRAZZA (rue de) Tranche 1 - Construction 4 lgts	Caisse des Dépôts et Consignations	100 265,00	86 638,35	41,59	A	V	LIVRETA - 0,2000	2,397	V	LIVRETA - 0,2000	1,800	A-1		1 577,21	984,42
MAISONS & CITES SOCIETE ANONYME D'HLM	2019	P	BRAZZA (rue de) Tranche 1 - Construction 4 lgts	Caisse des Dépôts et Consignations	332 635,00	273 803,83	31,59	A	V	LIVRETA - 0,2000	2,303	V	LIVRETA - 0,2000	1,800	A-1		5 020,24	5 098,37
MAISONS & CITES SOCIETE ANONYME D'HLM	2016	P	RACINE (rue) - Acquisition terrain (10 lgts)	Caisse des Dépôts et Consignations	298 485,00	254 963,73	39,17	A	V	LIVRETA + 0,6000	2,962	V	LIVRETA + 0,6000	1,600	A-1		4 151,86	4 527,21

Désignation du bénéficiaire	Année de mobilisation et profil d'amortissement de l'emprunt (1)		Objet de l'emprunt garanti	Organisme prêteur ou chef de file	Montant initial	Capital restant dû au 31/12/N	Durée résiduelle	Périodicité des remboursements (2)	Taux initial			Taux moyen constaté sur l'année (6)			Catégorie d'emprunt (7)	Indices ou devises pouvant modifier l'emprunt	Annuité garantie au cours de l'exercice	
	Année	Profil							Taux (3)	Index (4)	Taux actuariel (5)	Taux (3)	Index (4)	Niveau de taux			En intérêts (8)	En capital
MAISONS & CITES SOCIETE ANONYME D'HLM	2016	P	RACINE (rue) - Construction 10 lgts	Caisse des Dépôts et Consignations	1 071 793,00	859 928,85	29,17	A	V	LIVRETA + 0,6000	2,842	V	LIVRETA + 0,6000	1,600	A-1		14 114,10	22 202,28
PAS DE CALAIS HABITAT	2017	P	Refinancement du prêt 3532907	CREDIT FONCIER	3 428 999,77	2 534 535,30	15,33	A	F	FIXE	1,858	F	FIXE	1,860	A-1		49 652,47	134 952,56
PAS DE CALAIS HABITAT	2019	P	Pret Amelioration & Rehabilitation	Caisse des Dépôts et Consignations	73 880,44	50 920,68	9,92	A	F	FIXE	1,380	F	FIXE	1,380	A-1		767,82	4 718,68
PAS DE CALAIS HABITAT	2019	P	Pret Amelioration & Rehabilitation	Caisse des Dépôts et Consignations	7 469,32	5 148,07	9,92	A	F	FIXE	1,380	F	FIXE	1,380	A-1		77,63	477,06
PAS DE CALAIS HABITAT	2019	P	Pret Amelioration & Rehabilitation	Caisse des Dépôts et Consignations	6 101,32	4 205,20	9,92	A	F	FIXE	1,380	F	FIXE	1,380	A-1		63,41	389,69
PAS DE CALAIS HABITAT	2017	P	GANCE (rue Abel) - Construction de 69 logements	Caisse des Dépôts et Consignations	9 214 170,00	7 962 229,77	33,42	A	V	LIVRETA + 0,6000	2,880	V	LIVRETA + 0,6000	1,600	A-1		130 398,13	187 653,38
PAS DE CALAIS HABITAT	2017	P	VERLAINE (rue Paul) - Construction de 21 logements	Caisse des Dépôts et Consignations	2 627 093,00	2 270 146,77	33,25	A	V	LIVRETA + 0,6000	2,854	V	LIVRETA + 0,6000	1,600	A-1		37 178,39	53 502,69
PAS DE CALAIS HABITAT	2017	P	EBOUE (rue Félix) - Construction de 8 logements	Caisse des Dépôts et Consignations	1 070 827,00	925 332,45	33,25	A	V	LIVRETA + 0,6000	2,877	V	LIVRETA + 0,6000	1,600	A-1		15 154,25	21 808,18
PAS DE CALAIS HABITAT	2017	P	ANDERSEN (rue Hans) - Pavillon Anet - Réhabilitation de 24 logements	Caisse des Dépôts et Consignations	78 170,00	61 573,25	18,09	A	V	LIVRETA + 0,6000	1,122	V	LIVRETA + 0,6000	1,600	A-1		1 027,86	2 667,91
PAS DE CALAIS HABITAT	2017	P	ANDERSEN (rue Hans) - Pavillon Anet - Réhabilitation de 24 logements	Caisse des Dépôts et Consignations	216 000,00	166 173,74	18,09	A	V	LIVRETA - 0,2500	0,294	V	LIVRETA - 0,2500	0,750	A-1		1 305,44	7 884,39
PAS DE CALAIS HABITAT	2017	P	JARDINS (rue des) - Construction 9 lgts	LA BANQUE POSTALE	1 005 041,31	795 020,92	17,46	A	F	FIXE	1,920	F	FIXE	1,920	A-1		15 968,82	36 688,48
PAS DE CALAIS HABITAT	2019	P	ANDERSEN (rue Hans) - Aménagement de bureaux	Caisse des Dépôts et Consignations	171 953,34	111 861,95	10,34	A	V	LIVRETA + 0,6300	2,467	V	LIVRETA + 0,6300	1,630	A-1		2 004,63	11 121,78
PAS DE CALAIS HABITAT	2016	P	LALOUX (rue Hector) - Construction de 13 logements	Caisse des Dépôts et Consignations	1 949 341,00	1 674 918,04	32,42	A	V	LIVRETA + 0,6000	2,818	V	LIVRETA + 0,6000	1,600	A-1		27 372,47	35 861,27

Désignation du bénéficiaire	Année de mobilisation et profil d'amortissement de l'emprunt (1)		Objet de l'emprunt garanti	Organisme prêteur ou chef de file	Montant initial	Capital restant dû au 31/12/N	Durée résiduelle	Périodicité des remboursements (2)	Taux initial			Taux moyen constaté sur l'année (6)			Catégorie d'emprunt (7)	Indices ou devises pouvant modifier l'emprunt	Annuité garantie au cours de l'exercice	
	Année	Profil							Taux (3)	Index (4)	Taux actuariel (5)	Taux (3)	Index (4)	Niveau de taux			En intérêts (8)	En capital
PAS DE CALAIS HABITAT	2019	P	BAYLE (rue Pierre) - Pavillon BOURGES - Résidentialisation de l'ensemble du pavillon	Caisse des Dépôts et Consignations	106 616,23	69 357,77	10,34	A	V	LIVRETA + 0,6300	2,467	V	LIVRETA + 0,6300	1,630	A-1		1 242,93	6 895,84
PAS DE CALAIS HABITAT	2019	P	ALAIN (rue) - Aménagement d'un local pour 2 loges de site	Caisse des Dépôts et Consignations	90 720,10	59 016,76	10,25	A	V	LIVRETA + 0,6300	2,480	V	LIVRETA + 0,6300	1,630	A-1		1 057,62	5 867,68
PAS DE CALAIS HABITAT	2019	P	COURBET (rue Gustave) - Pavillon DEGAS - Réhabilitation 48 logements	Caisse des Dépôts et Consignations	179 614,01	123 795,54	9,92	A	F	FIXE	1,380	F	FIXE	1,380	A-1		1 866,69	11 471,78
PAS DE CALAIS HABITAT	2019	P	ALLENDE (rue Salvador) - Pavillon DAVOUT - Réhabilitation 72 logements	Caisse des Dépôts et Consignations	268 710,72	171 596,27	9,68	T	V	LIVRETA + 0,5500	1,926	V	LIVRETA + 0,5500	3,300	A-1		5 896,56	15 872,83
PAS DE CALAIS HABITAT	2019	P	HANS ANDERSEN (rue) Pavillon Anet - Résidentialisation de 24 lgts	Caisse des Dépôts et Consignations	50 537,83	34 832,26	9,92	A	F	FIXE	1,380	F	FIXE	1,380	A-1		525,23	3 227,80
PAS DE CALAIS HABITAT	2019	P	COURBET (rue Gustave) Pavillon Colette - Réhabilitation 42 lgts	Caisse des Dépôts et Consignations	453 070,06	330 186,22	12,00	A	V	LIVRETA + 0,6300	2,510	V	LIVRETA + 0,6300	1,130	A-1		4 070,80	30 061,54
PAS DE CALAIS HABITAT	2017	P	BAYLE (rue Pierre) et MARSZALEK (rue) - Acquisition 1 terrain (10 lgts)	Caisse des Dépôts et Consignations	670 517,03	589 683,75	31,17	A	V	LIVRETA + 0,9000	3,185	V	LIVRETA + 0,9000	1,900	A-1		11 456,81	13 306,29
PAS DE CALAIS HABITAT	2017	P	BAYLE (rue Pierre) et MARSZALEK (rue) - Construction 10 lgts	Caisse des Dépôts et Consignations	838 146,64	737 105,04	31,17	A	V	LIVRETA + 0,9000	3,185	V	LIVRETA + 0,9000	1,900	A-1		14 321,02	16 632,87
PAS DE CALAIS HABITAT	2014	P	BERGERONNETTE S (rue des) - Démolition/Reconstruction 16 lgts CITE ANNE FRANK	Caisse des Dépôts et Consignations	2 047 114,00	1 718 554,61	31,00	A	V	LIVRETA + 0,6000	2,624	V	LIVRETA + 0,6000	1,100	A-1		19 394,78	44 607,31
PAS DE CALAIS HABITAT	2014	P	SELLIER (résidence) - Résidentialisation bâtiments	Caisse des Dépôts et Consignations	394 712,00	90 063,38	6,00	A	V	LIVRETA + 0,6000	1,561	V	LIVRETA + 0,6000	1,100	A-1		2 423,88	26 501,01
PAS DE CALAIS HABITAT	2019	P	LAFARGUE (rue Paul) Secteur des C - Résidentialisation 248 lgts	Caisse des Dépôts et Consignations	249 829,56	172 190,27	9,92	A	F	FIXE	1,380	F	FIXE	1,380	A-1		2 596,42	15 956,39

Désignation du bénéficiaire	Année de mobilisation et profil d'amortissement de l'emprunt (1)		Objet de l'emprunt garanti	Organisme prêteur ou chef de file	Montant initial	Capital restant dû au 31/12/N	Durée résiduelle	Périodicité des remboursements (2)	Taux initial			Taux moyen constaté sur l'année (6)			Catégorie d'emprunt (7)	Indices ou devises pouvant modifier l'emprunt	Annuité garantie au cours de l'exercice	
	Année	Profil							Taux (3)	Index (4)	Taux actuariel (5)	Taux (3)	Index (4)	Niveau de taux			En intérêts (8)	En capital
PAS DE CALAIS HABITAT	2014	P	BRACQ (rue) - Construction 16 lgts	Caisse des Dépôts et Consignations	1 718 547,00	1 410 607,10	30,34	A	V	LIVRETA + 0,6000	2,671	V	LIVRETA + 0,6000	1,600	A-1		23 128,82	34 944,34
PAS DE CALAIS HABITAT	2019	P	ALLENDE (avenue Salvador) Pavillon Copeau - Résidentialisation 122 lgts	Caisse des Dépôts et Consignations	259 762,34	179 036,23	9,92	A	F	FIXE	1,380	F	FIXE	1,380	A-1		2 699,65	16 590,79
PAS DE CALAIS HABITAT	2019	P	ALLENDE (avenue Salvador) Pavillons Davout et Degas - Résidentialisation 120 lgts	Caisse des Dépôts et Consignations	127 704,13	88 017,63	9,92	A	F	FIXE	1,380	F	FIXE	1,380	A-1		1 327,20	8 156,35
PAS DE CALAIS HABITAT	2019	P	LAFARGUE (rue Paul) Secteur des N - Résidentialisation 207 lgts	Caisse des Dépôts et Consignations	208 950,63	144 015,28	9,92	A	F	FIXE	1,380	F	FIXE	1,380	A-1		2 171,58	13 345,48
PAS DE CALAIS HABITAT	2019	P	HANS ANDERSEN (rue) Pavillons Audoux, Avignon, Alsace et Anjou - Résid. 128 lgts	Caisse des Dépôts et Consignations	133 851,21	92 254,41	9,92	A	F	FIXE	1,380	F	FIXE	1,380	A-1		1 391,09	8 548,95
PAS DE CALAIS HABITAT	2019	P	BONNARD (rue Pierre) Pavillons Baudelaire Beethoven - Résidentialisation 64 lgts	Caisse des Dépôts et Consignations	67 697,38	46 659,14	9,92	A	F	FIXE	1,380	F	FIXE	1,380	A-1		703,56	4 323,77
PAS DE CALAIS HABITAT	2019	P	COURBET (rue Gustave) Pavillons Colette, Chenier, Daguerre, Dalloz et Dante - Résid. 203 lgts	Caisse des Dépôts et Consignations	212 369,68	146 371,75	9,92	A	F	FIXE	1,380	F	FIXE	1,380	A-1		2 207,11	13 563,86
PAS DE CALAIS HABITAT	2019	P	BAYLE (rue Pierre) Pavillon Bergson - Résidentialisation 32 lgts	Caisse des Dépôts et Consignations	63 916,26	44 053,07	9,92	A	F	FIXE	1,380	F	FIXE	1,380	A-1		664,27	4 082,27
PAS DE CALAIS HABITAT	2011	P	FECAMP (rue de) - Construction 9 lgts	Caisse des Dépôts et Consignations	1 143 651,00	879 694,84	27,67	A	V	LIVRETA + 0,6000	2,595	V	LIVRETA + 0,6000	2,600	A-1		23 423,15	21 195,43
PAS DE CALAIS HABITAT	2022	P	Rachat du prêt ARKEA 0421 00669520 01	LA BANQUE POSTALE	1 852 382,06	1 777 949,13	18,71	A	F	FIXE	2,245	F	FIXE	2,240	A-1		43 222,25	74 432,93
PAS DE CALAIS HABITAT	2019	P	ALLENDE (avenue Salvador) Pavillons Danton, Daumier, Desmoulins - Résidentialisation 182 lgts	Caisse des Dépôts et Consignations	190 338,71	131 187,33	9,92	A	F	FIXE	1,380	F	FIXE	1,380	A-1		1 978,15	12 156,76

Désignation du bénéficiaire	Année de mobilisation et profil d'amortissement de l'emprunt (1)		Objet de l'emprunt garanti	Organisme prêteur ou chef de file	Montant initial	Capital restant dû au 31/12/N	Durée résiduelle	Périodicité des remboursements (2)	Taux initial			Taux moyen constaté sur l'année (6)			Catégorie d'emprunt (7)	Indices ou devises pouvant modifier l'emprunt	Annuité garantie au cours de l'exercice	
	Année	Profil							Taux (3)	Index (4)	Taux actuariel (5)	Taux (3)	Index (4)	Niveau de taux			En intérêts (8)	En capital
PAS DE CALAIS HABITAT	2019	P	HANS ANDERSEN (rue) Pavillons Allard et Anet - Tri sélectif 64 lgts	Caisse des Dépôts et Consignations	9 647,60	6 649,43	9,92	A	F	FIXE	1,380	F	FIXE	1,380	A-1		100,27	616,18
PAS DE CALAIS HABITAT	2017	P	LAFARGUE (rue Paul) Pavillons Carrel Chanzy Chabrier Cadot Carpeaux Cambacères-Tri sélectif 248 lgts	Caisse des Dépôts et Consignations	38 074,88	14 800,68	4,42	A	V	LIVRETA + 0,6000	1,770	V	LIVRETA + 0,6000	1,600	A-1		286,06	3 078,34
PAS DE CALAIS HABITAT	2019	P	HANS ANDERSEN (rue) Pavillons Audoux, Avignon, Alsace et Anjou - Tri sélectif 128 lgts	Caisse des Dépôts et Consignations	16 123,22	11 112,63	9,92	A	F	FIXE	1,380	F	FIXE	1,380	A-1		167,57	1 029,77
PAS DE CALAIS HABITAT	2013	P	ALAIN (rue) - Construction 51 lgts	Caisse des Dépôts et Consignations	5 009 075,00	4 018 917,91	29,42	A	V	LIVRETA + 0,6000	2,626	V	LIVRETA + 0,6000	1,600	A-1		65 962,90	103 763,40
PAS DE CALAIS HABITAT	2012	P	COMPACTAGE de 7 contrats	Caisse des Dépôts et Consignations	409 412,09	105 103,54	10,67	T	V	LIVRETA + 0,8000	0,000	V	LIVRETA + 0,8000	3,550	A-1		3 838,50	7 575,89
PAS DE CALAIS HABITAT	2019	P	COMPACTAGE de 7 contrats	Caisse des Dépôts et Consignations	293 437,29	241 257,17	13,83	T	V	LIVRETA + 0,9000	2,443	V	LIVRETA + 0,9000	3,400	A-1		8 370,10	0,00
PAS DE CALAIS HABITAT	2019	P	SELLIER (résidence) - Tri sélectif 220 lgts	Caisse des Dépôts et Consignations	90 170,83	45 824,38	11,75	T	V	LIVRETA + 0,6300	2,422	V	LIVRETA + 0,6300	3,130	A-1		1 706,40	4 150,46
PAS DE CALAIS HABITAT	2010	P	LAFARGUE (rue Paul) - Construction 34 lgts	Caisse des Dépôts et Consignations	3 569 474,00	2 465 608,42	21,25	A	V	LIVRETA + 0,2500	2,111	V	LIVRETA + 0,2500	1,250	A-1		32 030,76	96 852,45
PAS DE CALAIS HABITAT	2010	P	LAFARGUE (rue Paul) - Construction 33 lgts	Caisse des Dépôts et Consignations	2 676 049,00	1 848 476,57	21,25	A	V	LIVRETA + 0,2500	2,111	V	LIVRETA + 0,2500	1,250	A-1		24 013,59	72 610,67
PAS DE CALAIS HABITAT	2011	P	CITE MONTGRE - Construction 9 lgts	Caisse des Dépôts et Consignations	1 031 772,00	794 144,09	27,17	A	V	LIVRETA + 0,6000	2,593	V	LIVRETA + 0,6000	1,600	A-1		13 063,86	22 346,95
PAS DE CALAIS HABITAT	2019	P	BONNARD (rue Pierre) Pavillons Bois, Bach, Barye et Bonneval - Tri sélectif 133 lgts	Caisse des Dépôts et Consignations	4 056,13	2 795,58	9,92	A	F	FIXE	1,380	F	FIXE	1,380	A-1		42,15	259,07
PAS DE CALAIS HABITAT	2011	P	JARDINS (rue des) - Construction 9 lgts	DEXIA CREDIT LOCAL	1 179 425,00	17 131,05	17,34	A	F	FIXE	3,324	F	FIXE	3,320	A-1		591,59	687,93

Désignation du bénéficiaire	Année de mobilisation et profil d'amortissement de l'emprunt (1)		Objet de l'emprunt garanti	Organisme prêteur ou chef de file	Montant initial	Capital restant dû au 31/12/N	Durée résiduelle	Périodicité des remboursements (2)	Taux initial			Taux moyen constaté sur l'année (6)			Catégorie d'emprunt (7)	Indices ou devises pouvant modifier l'emprunt	Annuité garantie au cours de l'exercice	
	Année	Profil							Taux (3)	Index (4)	Taux actuariel (5)	Taux (3)	Index (4)	Niveau de taux			En intérêts (8)	En capital
PAS DE CALAIS HABITAT	2011	P	CITE MONTGRE - Construction 13 lgts	Caisse des Dépôts et Consignations	1 626 139,00	1 251 622,14	27,17	A	V	LIVRETA + 0,6000	2,593	V	LIVRETA + 0,6000	1,600	A-1		20 589,48	35 220,24
PAS DE CALAIS HABITAT	2011	P	ARSONVAL (rue d ) et GALVANI (rue) - Construction 50 lgts	Caisse des Dépôts et Consignations	3 200 260,00	2 463 206,53	27,17	A	V	LIVRETA + 0,6000	2,600	V	LIVRETA + 0,6000	1,600	A-1		40 520,33	69 313,82
PAS DE CALAIS HABITAT	2019	P	BLANC (rue Camille) SAINT-ELIE (rue) - Démolition/Reconstruction 29 lgts	Caisse des Dépôts et Consignations	1 813 963,62	1 575 774,30	20,08	A	F	FIXE	1,820	F	FIXE	1,820	A-1		29 792,35	61 167,91
PAS DE CALAIS HABITAT	2019	P	. Emprunt n° : 194515	Caisse des Dépôts et Consignations	7 307,99	5 036,86	9,92	A	F	FIXE	1,380	F	FIXE	1,380	A-1		75,95	466,76
PAS DE CALAIS HABITAT	2019	P	MAPAD DESIRE DELATTRE - Travaux extension	Caisse des Dépôts et Consignations	9 323,73	6 426,20	9,92	A	F	FIXE	1,380	F	FIXE	1,380	A-1		96,90	595,50
SA DU HAINAUT	2009	P	BRACQ (rue) et MASTIN (rue Alexandre) - Acquisition d'un terrain (21 lgts)	DEXIA CREDIT LOCAL	360 000,00	310 039,23	35,09	A	F	FIXE	3,380	F	FIXE	3,380	A-1		10 627,70	4 389,82
SA DU HAINAUT	2009	P	BRACQ (rue) et MASTIN (rue Alexandre) - Construction de 21 lgts	DEXIA CREDIT LOCAL	1 685 000,00	1 101 316,46	15,09	A	F	FIXE	3,384	F	FIXE	3,380	A-1		38 957,95	51 285,52
SIA HABITAT	2008	P	VANHOVE (rue de l Abbé Aimé) et MARCADET (rue) - Acquisition 1 terrain (18 lgts)	Caisse des Dépôts et Consignations	253 300,00	203 816,42	33,67	A	V	LIVRETA + 1,0000	3,145	V	LIVRETA + 1,0000	3,000	A-1		6 195,75	2 708,68
SIA HABITAT	2018	P	VANHOVE (rue de l Abbé Aimé) et MARCADET (rue) - Réaménagement Construction 18 lgts	Caisse des Dépôts et Consignations	438 393,38	386 531,04	32,09	A	V	LIVRETA + 1,0000	1,500	V	LIVRETA + 1,0000	2,000	A-1		7 916,63	9 300,53
SIA HABITAT	2008	X	LIEVAL (résidence) - Réhabilitation 10 lgts	Caisse des Dépôts et Consignations	215 485,47	14 165,07	0,25	A	V	LIVRETA + 1,0000	2,727	V	LIVRETA + 1,0000	2,000	A-1		647,69	18 219,46
SIA HABITAT	2018	P	LIEVAL (résidence) - Réaménagement Acqu./Amélio. 1 lgt	Caisse des Dépôts et Consignations	59 593,33	53 312,38	30,25	A	V	LIVRETA + 1,0000	3,371	V	LIVRETA + 1,0000	2,000	A-1		1 090,91	1 233,31
SIA HABITAT	2018	P	JACQUEMART (rue) - Réaménagement Construction 15 lgts	Caisse des Dépôts et Consignations	599 371,70	533 262,85	28,34	A	V	LIVRETA + 1,1900	3,518	V	LIVRETA + 1,1900	2,190	A-1		11 964,71	13 070,95



Désignation du bénéficiaire	Année de mobilisation et profil d'amortissement de l'emprunt (1)		Objet de l'emprunt garanti	Organisme prêteur ou chef de file	Montant initial	Capital restant dû au 31/12/N	Durée résiduelle	Périodicité des remboursements (2)	Taux initial			Taux moyen constaté sur l'année (6)			Catégorie d'emprunt (7)	Indices ou devises pouvant modifier l'emprunt	Annuité garantie au cours de l'exercice	
	Année	Profil							Taux (3)	Index (4)	Taux actuariel (5)	Taux (3)	Index (4)	Niveau de taux			En intérêts (8)	En capital
SIA HABITAT	2018	P	FECAMP (rue de Pavillon Foch - Construction 2 lgts	Caisse des Dépôts et Consignations	49 909,15	38 960,08	20,42	A	V	LIVRETA + 0,7000	2,826	V	LIVRETA + 0,7000	1,700	A-1		696,40	2 004,49
SIA HABITAT	2018	P	REAMENAGEMENT	Caisse des Dépôts et Consignations	17 352,89	13 267,69	11,17	A	V	LIVRETA + 1,2000	23,959	V	LIVRETA + 1,2000	2,200	A-1		313,70	991,27
SIA HABITAT	2018	P	REAMENAGEMENT	Caisse des Dépôts et Consignations	41 653,12	26 215,82	7,42	A	V	LIVRETA + 0,6000	2,168	V	LIVRETA + 0,6000	1,600	A-1		470,79	3 208,42
SIA HABITAT	2019	P	VAILLANT (rue Edouard) n° 27 - Acq. et réhab. 3 lgts + 15 rue de Londres + 24 rue du 8 mai	Caisse des Dépôts et Consignations	63 921,08	27 790,61	3,75	A	V	LIVRETA + 0,6000	1,190	V	LIVRETA + 0,6000	2,600	A-1		897,24	6 718,49
SIA HABITAT	2018	P	LANOY (rue René) et 14 JUILLET (rue du) - Réaménagement - Construction 15 lgts	Caisse des Dépôts et Consignations	398 755,73	326 238,22	19,09	A	V	LIVRETA + 1,2000	1,643	V	LIVRETA + 1,2000	2,200	A-1		7 479,51	13 739,54
SIA HABITAT	2018	P	JARDINS (rue des) - Réaménagement - Construction 7 lgts	Caisse des Dépôts et Consignations	150 615,95	123 225,02	19,09	A	V	LIVRETA + 1,2000	1,643	V	LIVRETA + 1,2000	2,200	A-1		2 825,12	5 189,63
SIA HABITAT	1979	P	. Emprunt n° : 128281	Caisse des Dépôts et Consignations	8 125,53	233,35	0,82	A	F	FIXE	0,897	F	FIXE	1,000	A-1		4,64	231,01
SIA HABITAT	1979	P	. Emprunt n° : 128280	Caisse des Dépôts et Consignations	2 713,59	81,70	0,82	A	F	FIXE	0,999	F	FIXE	1,200	A-1		1,95	80,68
SIA HABITAT	2007	P	CITE DES PROVINCES - Acquisition d un terrain	Caisse des Dépôts et Consignations	16 220,00	11 217,53	33,84	A	V	LIVRETA - 0,2000	0,797	V	LIVRETA - 0,2000	1,800	A-1		206,49	254,19
SIA HABITAT	2007	P	CITE DES PROVINCES - Construction 1 lgt	Caisse des Dépôts et Consignations	57 000,00	34 967,02	23,84	A	V	LIVRETA - 0,2000	1,746	V	LIVRETA - 0,2000	1,800	A-1		651,11	1 205,98
SIA HABITAT	2007	P	CITE DES PROVINCES - Acquisition d un terrain	Caisse des Dépôts et Consignations	385 090,00	308 611,07	33,84	A	V	LIVRETA + 0,8000	2,815	V	LIVRETA + 0,8000	2,800	A-1		8 792,25	5 397,96
SIA HABITAT	2019	P	NOTRE DAME DE LORETTE (rue) - Acquisition d un terrain (17 lgts)	Caisse des Dépôts et Consignations	264 289,44	237 911,39	32,50	A	V	LIVRETA + 0,9000	3,315	V	LIVRETA + 0,9000	1,900	A-1		4 618,21	5 152,14

Désignation du bénéficiaire	Année de mobilisation et profil d'amortissement de l'emprunt (1)		Objet de l'emprunt garanti	Organisme prêteur ou chef de file	Montant initial	Capital restant dû au 31/12/N	Durée résiduelle	Périodicité des remboursements (2)	Taux initial			Taux moyen constaté sur l'année (6)			Catégorie d'emprunt (7)	Indices ou devises pouvant modifier l'emprunt	Annuité garantie au cours de l'exercice	
	Année	Profil							Taux (3)	Index (4)	Taux actuariel (5)	Taux (3)	Index (4)	Niveau de taux			En intérêts (8)	En capital
SIA HABITAT	2006	P	MAPAD DESIRE DELATTRE - Travaux extension	Caisse des Dépôts et Consignations	14 814,00	5 754,38	7,09	A	V	LIVRETA + 1,0000	2,400	V	LIVRETA + 1,0000	2,000	A-1		128,56	673,56
SIA HABITAT	2019	P	CITE DES PROVINCES - Acquisition d un terrain	Caisse des Dépôts et Consignations	504 115,57	452 895,90	31,50	A	V	LIVRETA + 1,0000	3,399	V	LIVRETA + 1,0000	2,000	A-1		9 258,71	10 039,46
SIA HABITAT	2005	P	MAPAD DESIRE DELATTRE - Acquisition d un terrain (26 chambres)	Caisse des Dépôts et Consignations	382 000,00	304 951,21	31,42	A	V	LIVRETA + 1,1500	2,235	V	LIVRETA + 1,1500	2,150	A-1		6 697,95	6 581,16
SIA HABITAT	2019	P	CITE DES FLEURS - Acquisition d un terrain	Caisse des Dépôts et Consignations	309 155,87	274 771,85	29,34	A	V	LIVRETA + 0,9000	3,273	V	LIVRETA + 0,9000	1,900	A-1		5 348,94	6 751,55
SIA HABITAT	2019	P	CITE DES FLEURS - Acquisition d un terrain	Caisse des Dépôts et Consignations	844 809,13	750 065,76	28,92	A	V	LIVRETA + 0,9000	3,251	V	LIVRETA + 0,9000	2,900	A-1		22 226,71	16 372,64
SIA HABITAT	2019	P	MERIMEE (rue Prosper) - Construction de 9 lgts	Caisse des Dépôts et Consignations	115 053,67	101 766,93	28,34	A	V	LIVRETA + 0,9000	3,259	V	LIVRETA + 0,9000	1,900	A-1		1 983,23	2 613,51
SIA HABITAT	2018	P	CITE DES FLEURS - Construction de 36 lgts	Caisse des Dépôts et Consignations	36 899,94	24 041,71	19,75	A	V	LIVRETA + 1,2000	3,268	V	LIVRETA + 1,2000	3,200	A-1		801,31	999,19
SIA HABITAT	2017	P	Pret Amelioration & Rehabilitation	Caisse des Dépôts et Consignations	193 500,00	137 676,57	13,75	A	V	LIVRETA - 0,4500	0,094	V	LIVRETA - 0,4500	1,550	A-1		2 254,92	7 801,82
SIA HABITAT	2017	P	Pret Amelioration & Rehabilitation	Caisse des Dépôts et Consignations	1 544 150,00	1 131 811,20	13,75	A	V	LIVRETA + 0,6000	1,054	V	LIVRETA + 0,6000	2,600	A-1		30 943,50	58 323,26
SIA HABITAT	2016	P	PROVINCES (cité des) - Réhabilitation thermique 148 logements anciens	Caisse des Dépôts et Consignations	2 368 000,00	1 417 233,19	8,00	A	V	LIVRETA - 0,7500	0,767	V	LIVRETA - 0,7500	0,000	A-1		0,00	159 450,25
SIA HABITAT	2016	P	PROVINCES (cité des) - Réhabilitation thermique 148 logements anciens	Caisse des Dépôts et Consignations	3 802 557,00	2 980 221,27	18,50	T	F	FIXE	1,434	F	FIXE	1,500	A-1		45 731,48	136 769,68
SIA HABITAT	2018	P	CITES DES PROVINCES - REHABILITATION THERMIQUE 5/29 LOGEMENTS ANCIENS	Caisse des Dépôts et Consignations	224 983,33	196 466,66	27,42	A	V	LIVRETA + 0,6000	2,936	V	LIVRETA + 0,6000	1,600	A-1		3 227,39	5 245,48

Désignation du bénéficiaire	Année de mobilisation et profil d'amortissement de l'emprunt (1)		Objet de l'emprunt garanti	Organisme prêteur ou chef de file	Montant initial	Capital restant dû au 31/12/N	Durée résiduelle	Périodicité des remboursements (2)	Taux initial			Taux moyen constaté sur l'année (6)			Catégorie d'emprunt (7)	Indices ou devises pouvant modifier l'emprunt	Annuité garantie au cours de l'exercice	
	Année	Profil							Taux (3)	Index (4)	Taux actuariel (5)	Taux (3)	Index (4)	Niveau de taux			En intérêts (8)	En capital
SIA HABITAT	2016	P	CITES DES PROVINCES - REHABILITATION THERMIQUE 5/29 LOGEMENTS ANCIENS	Caisse des Dépôts et Consignations	112 000,00	81 829,87	17,42	A	V	LIVRETA - 0,2500	1,626	V	LIVRETA - 0,2500	0,750	A-1		644,63	4 120,46
SIA HABITAT	2018	P	CITES DES PROVINCES - REHABILITATION THERMIQUE 15/29 LOGEMENTS ANCIENS	Caisse des Dépôts et Consignations	482 106,45	420 999,43	27,42	A	V	LIVRETA + 0,6000	2,936	V	LIVRETA + 0,6000	1,600	A-1		6 915,84	11 240,28
SIA HABITAT	2016	P	CITES DES PROVINCES - REHABILITATION THERMIQUE 15/29 LOGEMENTS ANCIENS	Caisse des Dépôts et Consignations	240 000,00	175 349,72	17,42	A	V	LIVRETA - 0,2500	1,626	V	LIVRETA - 0,2500	0,750	A-1		1 381,34	8 829,58
SIA HABITAT	2018	P	CITES DES PROVINCES - REHABILITATION THERMIQUE 5/29 LOGEMENTS ANCIENS	Caisse des Dépôts et Consignations	160 701,85	140 332,87	27,42	A	V	LIVRETA + 0,6000	2,936	V	LIVRETA + 0,6000	1,600	A-1		2 305,27	3 746,76
SIA HABITAT	2016	P	CITES DES PROVINCES - REHABILITATION THERMIQUE 5/29 LOGEMENTS ANCIENS	Caisse des Dépôts et Consignations	80 000,00	58 449,91	17,42	A	V	LIVRETA - 0,2500	1,626	V	LIVRETA - 0,2500	0,750	A-1		460,45	2 943,19
SIA HABITAT	2018	P	CITES DES PROVINCES - REHABILITATION THERMIQUE 2/29 LOGEMENTS ANCIENS	Caisse des Dépôts et Consignations	64 280,55	56 132,99	27,42	A	V	LIVRETA + 0,6000	2,936	V	LIVRETA + 0,6000	1,600	A-1		922,11	1 498,69
SIA HABITAT	2016	P	CITES DES PROVINCES - REHABILITATION THERMIQUE 2/29 LOGEMENTS ANCIENS	Caisse des Dépôts et Consignations	32 000,00	23 379,97	17,42	A	V	LIVRETA - 0,2500	1,626	V	LIVRETA - 0,2500	0,750	A-1		184,18	1 177,28
SIA HABITAT	2018	P	CITE DES PROVINCES - Réhabilitation 90 logements	Caisse des Dépôts et Consignations	123 480,27	107 829,14	27,34	A	V	LIVRETA + 0,6000	2,945	V	LIVRETA + 0,6000	1,600	A-1		1 771,33	2 878,93
SIA HABITAT	2016	P	CITE DES PROVINCES - Réhabilitation 90 logements	Caisse des Dépôts et Consignations	1 408 000,00	750 920,79	7,34	A	V	LIVRETA - 0,7500	0,693	V	LIVRETA - 0,7500	0,250	A-1		2 106,70	91 758,40
SIA HABITAT	2015	P	DEPORTES (RUE DES) - Construction 23	Caisse des Dépôts et Consignations	1 250 943,00	823 112,13	32,00	A	V	LIVRETA + 0,6000	2,725	V	LIVRETA + 0,6000	1,100	A-1		9 293,83	21 781,40

Désignation du bénéficiaire	Année de mobilisation et profil d'amortissement de l'emprunt (1)		Objet de l'emprunt garanti	Organisme prêteur ou chef de file	Montant initial	Capital restant dû au 31/12/N	Durée résiduelle	Périodicité des remboursements (2)	Taux initial			Taux moyen constaté sur l'année (6)			Catégorie d'emprunt (7)	Indices ou devises pouvant modifier l'emprunt	Annuité garantie au cours de l'exercice	
	Année	Profil							Taux (3)	Index (4)	Taux actuariel (5)	Taux (3)	Index (4)	Niveau de taux			En intérêts (8)	En capital
SIA HABITAT	2015	P	DEPORTES (RUE DES) - Construction 23	Caisse des Dépôts et Consignations	544 090,00	485 626,62	42,00	A	V	LIVRETA + 0,6000	2,870	V	LIVRETA + 0,6000	1,100	A-1		5 446,55	9 514,42
SIA HABITAT	2016	P	CITE DES PROVINCES - Réhabilitation 90 logements	Caisse des Dépôts et Consignations	2 417 408,00	1 640 816,97	12,84	T	F	FIXE	1,222	F	FIXE	1,290	A-1		21 991,15	115 252,77
SIA HABITAT	2014	P	MATISSE (rue Henri) et MERIMEE (rue Prosper) - Réhabilitation 15 lgts	Caisse des Dépôts et Consignations	223 243,00	126 833,17	10,59	A	V	LIVRETA - 0,4500	0,908	V	LIVRETA - 0,4500	1,550	A-1		2 120,46	9 970,63
SIA HABITAT	2008	P	FECAMP (rue de) Pavillon Fourier - Réaménagement - Acqu./Amélio. 2 lgts	Caisse des Dépôts et Consignations	98 488,19	32 113,23	5,34	A	V	LIVRETA + 0,7900	2,458	V	LIVRETA + 0,7900	1,790	A-1		679,60	5 853,26
SIA HABITAT	2008	P	FECAMP (rue de) Pavillon Fragonard - Réaménagement - Acqu./Amélio. 1 lgt	Caisse des Dépôts et Consignations	49 263,72	16 063,01	5,42	A	V	LIVRETA + 0,7900	2,474	V	LIVRETA + 0,7900	1,790	A-1		339,94	2 927,79
SIA HABITAT	2018	P	FECAMP (rue de) Pavillons Foch Fragonard Fourier Flaubert - Résidentialisation 131 lgts	Caisse des Dépôts et Consignations	109 775,86	75 518,88	9,50	A	V	LIVRETA + 0,6000	2,323	V	LIVRETA + 0,6000	1,600	A-1		1 318,91	6 913,36
SIA HABITAT	2013	P	FECAMP (rue de) Pavillons Foch Fragonard Fourier Flaubert - Résidentialisation 131 lgts	Caisse des Dépôts et Consignations	12 085,00	0,00	0,00	A	V	LIVRETA + 0,6000	1,424	V	LIVRETA + 0,6000	1,600	A-1		20,64	1 290,07
SIA HABITAT	2012	P	ARSONVAL (rue d ) - Acquisition d un terrain (2 lgts)	Caisse des Dépôts et Consignations	83 239,00	67 641,18	38,84	A	V	LIVRETA - 0,2000	1,971	V	LIVRETA - 0,2000	1,800	A-1		1 238,96	1 189,80
SIA HABITAT	2012	P	ARSONVAL (rue d ) - Construction 2 lgts	Caisse des Dépôts et Consignations	193 978,00	147 309,66	28,84	A	V	LIVRETA - 0,2000	1,817	V	LIVRETA - 0,2000	1,800	A-1		2 716,76	3 621,68
SIA HABITAT	2012	P	ARSONVAL (rue d ) - Acquisition d un terrain (11 lgts)	Caisse des Dépôts et Consignations	353 668,00	297 853,15	38,84	A	V	LIVRETA + 0,6000	2,732	V	LIVRETA + 0,6000	2,600	A-1		7 858,20	4 385,49
SIA HABITAT	2012	P	ARSONVAL (rue d ) - Construction 11 lgts	Caisse des Dépôts et Consignations	1 019 629,00	804 120,68	28,84	A	V	LIVRETA + 0,6000	1,314	V	LIVRETA + 0,6000	2,600	A-1		21 352,84	17 142,32
SIA HABITAT	2010	P	MERIMEE (rue Prosper) - Construction 8 lgts RPA Jean Moulin	Caisse des Dépôts et Consignations	707 101,00	555 772,13	26,25	A	V	LIVRETA + 0,6000	2,526	V	LIVRETA + 0,6000	1,600	A-1		9 140,96	15 537,59

Désignation du bénéficiaire	Année de mobilisation et profil d'amortissement de l'emprunt (1)		Objet de l'emprunt garanti	Organisme prêteur ou chef de file	Montant initial	Capital restant dû au 31/12/N	Durée résiduelle	Périodicité des remboursements (2)	Taux initial			Taux moyen constaté sur l'année (6)			Catégorie d'emprunt (7)	Indices ou devises pouvant modifier l'emprunt	Annuité garantie au cours de l'exercice	
	Année	Profil							Taux (3)	Index (4)	Taux actuariel (5)	Taux (3)	Index (4)	Niveau de taux			En intérêts (8)	En capital
SIA HABITAT	2010	P	MERIMEE (rue Prosper) - Acquisition d'un terrain (8 lgts RPA Jean Moulin)	Caisse des Dépôts et Consignations	149 623,00	127 390,09	36,25	A	V	LIVRETA + 0,6000	2,685	V	LIVRETA + 0,6000	1,600	A-1		2 075,30	2 316,47
SIA HABITAT	2012	P	ARSONVAL (rue d ) - Acquisition 1 terrain (10 lgts)	Caisse des Dépôts et Consignations	418 730,00	352 647,29	38,84	A	V	LIVRETA + 0,6000	1,278	V	LIVRETA + 0,6000	2,600	A-1		9 303,83	5 192,26
SIA HABITAT	2012	P	ARSONVAL (rue d ) - Construction 10 lgts	Caisse des Dépôts et Consignations	977 205,00	770 663,36	28,84	A	V	LIVRETA + 0,6000	1,314	V	LIVRETA + 0,6000	2,600	A-1		20 464,40	16 429,08
SIA HABITAT	2011	P	COMPACTAGE de 3 contrats	Caisse des Dépôts et Consignations	6 495 568,80	4 927 815,00	25,17	A	V	LIVRETA + 0,8300	2,793	V	LIVRETA + 0,8300	1,830	A-1		92 869,31	147 010,73
SIA HABITAT	2018	P	COMPACTAGE de 5 contrats	Caisse des Dépôts et Consignations	593 434,27	463 571,79	20,17	A	V	LIVRETA + 1,2000	3,371	V	LIVRETA + 1,2000	2,200	A-1		10 638,94	20 016,20
SIA HABITAT	2011	P	COMPACTAGE de 4 contrats	Caisse des Dépôts et Consignations	5 286 698,45	2 495 329,49	10,17	A	V	LIVRETA + 1,2000	1,838	V	LIVRETA + 1,2000	2,200	A-1		59 667,77	216 842,06
SIA HABITAT	2018	P	COMPACTAGE de 3 contrats	Caisse des Dépôts et Consignations	3 113 169,80	2 120 824,73	17,17	A	V	LIVRETA + 1,2000	3,253	V	LIVRETA + 1,2000	2,200	A-1		49 029,57	107 792,00
SIA HABITAT	2018	P	COMPACTAGE de 6 contrats	Caisse des Dépôts et Consignations	685 069,00	418 040,72	8,60	A	V	LIVRETA + 1,2000	2,617	V	LIVRETA + 1,2000	2,600	A-1		11 966,92	42 225,59
SIA HABITAT	2011	P	COMPACTAGE de 4 contrats	Caisse des Dépôts et Consignations	1 890 288,05	921 744,13	8,17	T	F	FIXE	2,484	F	FIXE	3,000	A-1		25 851,21	86 194,59
SIA HABITAT	2010	P	SAINT AME (rue) - Acquisition terrain (25 lgts)	Caisse des Dépôts et Consignations	208 225,00	171 225,58	37,84	A	V	LIVRETA - 0,2000	0,510	V	LIVRETA - 0,2000	1,800	A-1		3 116,03	1 886,94
SIA HABITAT	2010	P	SAINT AME (rue) - Construction 25 lgts	Caisse des Dépôts et Consignations	1 565 549,00	1 186 044,50	27,84	A	V	LIVRETA - 0,2000	0,554	V	LIVRETA - 0,2000	1,800	A-1		21 781,19	24 021,36
SIA HABITAT	2011	X	COMPACTAGE de 5 contrats	Caisse des Dépôts et Consignations	7 581 214,00	4 329 818,38	14,17	A	V	LIVRETA + 1,2000	2,361	V	LIVRETA + 1,2000	2,200	A-1		101 811,14	297 960,91
SIA HABITAT	2008	P	ARSONVAL (rue d ) et GALVANI (rue) - Acquisition d'un terrain (50 lgts)	Caisse des Dépôts et Consignations	1 562 280,00	1 250 018,69	34,42	A	V	LIVRETA + 0,8000	2,718	V	LIVRETA + 0,8000	1,800	A-1		22 959,15	25 489,54

Désignation du bénéficiaire	Année de mobilisation et profil d'amortissement de l'emprunt (1)		Objet de l'emprunt garanti	Organisme prêteur ou chef de file	Montant initial	Capital restant dû au 31/12/N	Durée résiduelle	Périodicité des remboursements (2)	Taux initial			Taux moyen constaté sur l'année (6)			Catégorie d'emprunt (7)	Indices ou devises pouvant modifier l'emprunt	Annuité garantie au cours de l'exercice	
	Année	Profil							Taux (3)	Index (4)	Taux actuariel (5)	Taux (3)	Index (4)	Niveau de taux			En intérêts (8)	En capital
SIA HABITAT	1979	P	MONTESQUIEU (résidence) - Construction de 18 lgts	Caisse des Dépôts et Consignations	7 119,37	204,49	0,82	A	F	FIXE	0,894	F	FIXE	1,000	A-1		4,07	202,40
SIA HABITAT	1979	P	MONTESQUIEU (résidence) - Construction de 18 lgts	Caisse des Dépôts et Consignations	1 219,59	36,61	0,82	A	F	FIXE	0,996	F	FIXE	1,200	A-1		0,87	36,27
SIA HABITAT	1978	P	MONTESQUIEU (résidence) - Construction de 18 lgts	Caisse des Dépôts et Consignations	5 564,39	0,00	0,00	A	F	FIXE	1,000	F	FIXE	1,200	A-1		1,98	167,46
SIA HABITAT	2008	P	JACQUEMART (rue) - Réaménagement acquisition d un terrain (15 lgts)	Caisse des Dépôts et Consignations	128 823,91	104 954,50	30,34	A	V	LIVRETA + 1,2000	3,245	V	LIVRETA + 1,2000	2,200	A-1		2 360,60	2 345,47
SIA HABITAT - SECTEUR LTO HABITAT	2004	P	FECAMP (rue de) Pavillon Frank - Réhab./Extension Centre Formation Infirmier	CAISSE D'EPARGNE	3 593 930,00	1 485 519,42	11,40	A	V	EURIBOR 12M + 0,19000	0,370	V	EURIBOR 12M + 0,19000	0,370	A-1		5 943,56	120 847,12
SIA HABITAT - SECTEUR LTO HABITAT	2005	P	VANHOVE (rue de l'Abbé Aimé) et MARCADET (rue) - Construction de 18 lgts	CAISSE D'EPARGNE	661 700,00	210 064,68	6,75	A	F	FIXE	1,587	F	FIXE	0,726	A-1		1 923,04	32 018,48
SIA HABITAT - SECTEUR LTO HABITAT	2005	X	FECAMP (rue de) Pavillon Frank - Réhab./Extension Centre Formation Infirmier	CREDIT FONCIER	3 593 930,00	774 650,29	3,08	A	V	EURIBOR 12M	1,798	V	EURIBOR 12M + 0,20	0,080	A-1		791,63	214 890,80
SOCIETE ANONYME D'HLM AXENTIA	2015	P	PERCHE (rue de la) - Construction de 10 lgts étudiants - CROUS	Caisse des Dépôts et Consignations	2 959 167,00	2 469 787,48	25,25	A	V	LIVRETA + 1,1100	3,030	V	LIVRETA + 1,1100	2,110	A-1		53 606,12	70 786,76
SOCIETE ANONYME D'HLM AXENTIA	2015	P	PERCHE (rue de la) - Construction de 10 lgts étudiants - CROUS	Caisse des Dépôts et Consignations	2 093 121,00	1 772 162,03	25,25	T	F	FIXE	2,699	F	FIXE	2,860	A-1		50 980,07	46 816,05
SOCIETE IMMOBILIERE GRAND HAINAUT	2013	P	GLISSOIRE (rue de la) - Acquisition d un terrain	Caisse des Dépôts et Consignations	402 750,00	344 026,14	39,42	A	V	LIVRETA + 0,6000	2,769	V	LIVRETA + 0,6000	1,600	A-1		5 602,16	6 108,63
SOCIETE IMMOBILIERE GRAND HAINAUT	2013	P	GLISSOIRE (rue de la) - Construction de 24 lgts	Caisse des Dépôts et Consignations	2 228 250,00	1 787 785,95	29,42	A	V	LIVRETA + 0,6000	2,629	V	LIVRETA + 0,6000	1,600	A-1		29 343,11	46 158,38
SOCIETE IMMOBILIERE GRAND HAINAUT	2011	P	CITE MONTGRE - Acquisition 1 terrain (38 lgts)	Caisse des Dépôts et Consignations	422 000,00	331 482,58	35,84	A	V	LIVRETA + 0,2500	2,369	V	LIVRETA + 0,2500	2,250	A-1		7 592,03	5 940,82

Désignation du bénéficiaire	Année de mobilisation et profil d'amortissement de l'emprunt (1)		Objet de l'emprunt garanti	Organisme prêteur ou chef de file	Montant initial	Capital restant dû au 31/12/N	Durée résiduelle	Périodicité des remboursements (2)	Taux initial			Taux moyen constaté sur l'année (6)			Catégorie d'emprunt (7)	Indices ou devises pouvant modifier l'emprunt	Annuité garantie au cours de l'exercice	
	Année	Profil							Taux (3)	Index (4)	Taux actuariel (5)	Taux (3)	Index (4)	Niveau de taux			En intérêts (8)	En capital
SOCIETE IMMOBILIERE GRAND HAINAUT	2011	P	CITE MONTGRE - Construction 38 lgts	Caisse des Dépôts et Consignations	2 616 395,00	1 860 343,94	25,84	A	V	LIVRETA + 0,2500	1,800	V	LIVRETA + 0,2500	2,250	A-1		43 033,49	52 255,82
SOCIETE IMMOBILIERE GRAND HAINAUT	2011	P	RIMBAUD (rue Arthur) - Construction 12 lgts	Caisse des Dépôts et Consignations	683 350,00	502 004,35	25,09	A	V	LIVRETA + 0,6500	2,757	V	LIVRETA + 0,6500	1,650	A-1		8 536,59	15 364,48
SOCIETE IMMOBILIERE GRAND HAINAUT	2011	P	RIMBAUD (rue Arthur) - Acquisition 1 terrain (12 lgts)	Caisse des Dépôts et Consignations	62 600,00	50 725,97	35,09	A	V	LIVRETA + 0,6500	2,876	V	LIVRETA + 0,6500	1,650	A-1		853,91	1 026,08
SOCIETE IMMOBILIERE GRAND HAINAUT	2011	P	CITE de la PERCHE - Construction 6 lgts	Caisse des Dépôts et Consignations	291 000,00	223 979,63	27,17	A	V	LIVRETA + 0,6000	2,725	V	LIVRETA + 0,6000	1,600	A-1		3 684,52	6 302,71
SOCIETE IMMOBILIERE GRAND HAINAUT	2011	P	CITE de la PERCHE - Construction 6 lgts	Caisse des Dépôts et Consignations	282 300,00	217 283,36	27,17	A	V	LIVRETA + 0,6000	2,725	V	LIVRETA + 0,6000	1,600	A-1		3 574,36	6 114,29
SOCIETE IMMOBILIERE GRAND HAINAUT	2011	P	CITE LEBAS - Construction 16 lgts	Caisse des Dépôts et Consignations	1 470 000,00	1 169 077,75	28,00	A	V	LIVRETA + 0,6000	2,614	V	LIVRETA + 0,6000	1,100	A-1		13 234,62	34 069,07
SOCIETE IMMOBILIERE GRAND HAINAUT	2018	P	MAYEUX (rue) - Construction 14 lgts	Caisse des Dépôts et Consignations	21 632,69	17 460,74	21,17	A	V	LIVRETA + 1,2000	3,380	V	LIVRETA + 1,2000	2,200	A-1		401,09	770,69
SOCIETE IMMOBILIERE GRAND HAINAUT	2011	P	CHEMIN VERT (rue du) n° 52 - Acquisition 1 lgt	Caisse des Dépôts et Consignations	35 130,00	27 020,48	29,67	A	V	LIVRETA + 1,2000	2,801	V	LIVRETA + 1,2000	3,200	A-1		881,70	532,74
SOCIETE IMMOBILIERE GRAND HAINAUT	2018	P	CHEMIN VERT (rue du) n° 52 - Amélioration 1 lgt	Caisse des Dépôts et Consignations	19 621,74	16 726,68	24,67	A	V	LIVRETA + 1,2000	3,458	V	LIVRETA + 1,2000	3,200	A-1		549,11	433,00
SOCIETE IMMOBILIERE GRAND HAINAUT	2018	P	MAYEUX (rue) - Construction 16 lgts	Caisse des Dépôts et Consignations	22 463,83	16 757,20	18,92	A	V	LIVRETA + 1,2000	1,670	V	LIVRETA + 1,2000	3,200	A-1		559,84	737,80
SOCIETE IMMOBILIERE GRAND HAINAUT	2018	P	LEFEBVRE (rue Auguste) - Construction 1 lgt 7 ter	Caisse des Dépôts et Consignations	17 931,98	14 020,37	17,09	A	V	LIVRETA + 0,8000	1,301	V	LIVRETA + 0,8000	1,800	A-1		265,62	736,24
SOCIETE IMMOBILIERE GRAND HAINAUT	2018	P	MAYEUX (rue) - Construction 16 lgts	Caisse des Dépôts et Consignations	28 917,16	19 440,48	14,84	A	V	LIVRETA + 0,8000	1,319	V	LIVRETA + 0,8000	2,800	A-1		579,84	1 267,87
SOCIETE IMMOBILIERE GRAND HAINAUT	2018	P	. Emprunt n° : 450023	Caisse des Dépôts et Consignations	161 679,59	115 447,62	14,67	A	V	LIVRETA + 1,2000	3,185	V	LIVRETA + 1,2000	3,200	A-1		3 896,73	6 325,05

Désignation du bénéficiaire	Année de mobilisation et profil d'amortissement de l'emprunt (1)		Objet de l'emprunt garanti	Organisme prêteur ou chef de file	Montant initial	Capital restant dû au 31/12/N	Durée résiduelle	Périodicité des remboursements (2)	Taux initial			Taux moyen constaté sur l'année (6)			Catégorie d'emprunt (7)	Indices ou devises pouvant modifier l'emprunt	Annuité garantie au cours de l'exercice	
	Année	Profil							Taux (3)	Index (4)	Taux actuariel (5)	Taux (3)	Index (4)	Niveau de taux			En intérêts (8)	En capital
SOCIETE IMMOBILIERE GRAND HAINAUT	2018	P	MAYEUX (rue) - Construction 14 lgts	Caisse des Dépôts et Consignations	380 555,84	280 811,71	16,67	A	V	LIVRETA + 1,2000	3,253	V	LIVRETA + 1,2000	3,200	A-1		9 410,71	13 273,05
SOCIETE IMMOBILIERE GRAND HAINAUT	2018	P	ZOLA (rue Emile) - Acquisition/Amélioration 5 lgts	Caisse des Dépôts et Consignations	76 870,14	58 038,46	15,25	A	V	LIVRETA + 1,2000	3,198	V	LIVRETA + 1,2000	2,200	A-1		1 354,82	3 544,22
SOCIETE IMMOBILIERE GRAND HAINAUT	2018	P	LAMENDIN (rue Arthur) - Construction de 31 lgts	Caisse des Dépôts et Consignations	2 013 483,73	1 745 062,59	23,00	A	V	LIVRETA + 1,4000	1,853	V	LIVRETA + 1,4000	1,900	A-1		34 238,86	56 982,65
<b>TOTAL GENERAL</b>					<b>192 790 102,10</b>	<b>142 924 638,88</b>											<b>2 766 537,58</b>	<b>5 323 052,19</b>

(1) Indiquer C pour amortissement constant, P pour amortissement progressif, F pour in fine, X pour autres (à préciser).

(2) Indiquer la périodicité des remboursements A : annuelle ; M : mensuelle ; B : bimestrielle ; S : semestrielle ; T : trimestrielle ; X : autre.

(3) Type de taux d'intérêt : F : fixe ; V : variable simple ; C : complexe (c'est-à-dire un taux variable qui n'est pas seulement défini comme la simple addition d'un taux usuel de référence et d'une marge exprimée en point de pourcentage).

(4) Indiquer le type d'index (ex. EURIBOR 3 mois ...).

(5) Taux annuel, tous frais compris.

(6) Taux hors opération de couverture. Pour les emprunts à taux variable, indiquer le niveau moyen du taux constaté sur l'année.

(7) Catégorie d'emprunt hors opération de couverture. Exemple A-1 (cf. la classification des emprunts suivant la typologie de la circulaire IOCB1015077C du 25 juin 2010 sur les produits financiers offerts aux collectivités territoriales).

(8) Il s'agit des intérêts dus au titre du contrat initial et comptabilisés à l'article 66111 « Intérêts réglés à l'échéance » (intérêts décaissés).



<b>IV - ANNEXES</b>	<b>IV</b>
<b>ELEMENTS HORS BILAN - CALCUL DU RATIO D'ENDETTEMENT RELATIF AUX GARANTIES D'EMPRUNT</b>	<b>B1.2</b>

**B1.2 – CALCUL DU RATIO D'ENDETTEMENT RELATIF AUX GARANTIES D'EMPRUNT**

<b>Calcul du ratio de l'article L. 2252-1 du CGCT</b>	<b>Valeur en euros</b>
Total des annuités déjà garanties à échoir dans l'exercice	
Total des premières annuités entières des nouvelles garanties de l'exercice	
Annuité nette de la dette de l'exercice	4 636 357,11
Provisions pour garanties d'emprunts	0,00
<b>Total des annuités d'emprunts garantis de l'exercice</b>	<b>4 636 357,11</b>
<b>Recettes réelles de fonctionnement</b>	<b>59 823 259,34</b>

<b>Part des garanties d'emprunt accordées au titre de l'exercice en % (3)</b>	<b>7,75</b>
---	-------------

(1) Hors opérations visées par l'article L. 2252-2 du CGCT.

(2) Cf. définition de l'article D. 1511-30 du CGCT.

(3) Les garanties d'emprunt accordées au titre d'un exercice ne doivent pas représenter plus de 50 % des recettes réelles de fonctionnement de ce même exercice.

<b>IV - ANNEXES</b>	<b>IV</b>
<b>AUTRES ELEMENTS D'INFORMATIONS LISTES DES ORGANISMES DANS LESQUELS A ETE PRIS UN ENGAGEMENT FINANCIER</b>	<b>C2</b>

**C2 – LISTES DES ORGANISMES DANS LESQUELS A ETE PRIS UN ENGAGEMENT FINANCIER  
(articles L. 2313-1 et L. 2313-1-1 du CGCT)**

Les documents financiers et comptables de ces organismes sont mis à la disposition du public à (1). Toute personne a le droit de demander communication sur place et de prendre copie totale ou partielle à ses frais.				
La nature de l'engagement (2)	Nom de l'organisme	Raison sociale de l'organisme	Nature juridique de l'organisme	Montant de l'engagement
<b>Délégation de service public (3)</b>				
<b>Détention d'une part du capital</b>				
<b>Garantie ou cautionnement d'un emprunt</b>				
01/01/2019	SIA HABITAT			63 921,08
01/01/2019	SIA HABITAT			264 289,44
01/01/2019	SIA HABITAT			504 115,57
01/01/2019	SIA HABITAT			309 155,87
01/01/2019	SIA HABITAT			844 809,13
01/01/2019	SIA HABITAT			115 053,67
01/01/2019	MAISONS & CITES SOCIETE ANONYME D'HLM			842 313,00
01/01/2019	MAISONS & CITES SOCIETE ANONYME D'HLM			4 602 303,00
01/01/2019	MAISONS & CITES SOCIETE ANONYME D'HLM			1 811 782,00
01/01/2019	MAISONS & CITES SOCIETE ANONYME D'HLM			366 626,00
01/01/2019	MAISONS & CITES SOCIETE ANONYME D'HLM			1 192 471,00
01/01/2019	MAISONS & CITES SOCIETE ANONYME D'HLM			147 310,00
01/01/2019	MAISONS & CITES SOCIETE ANONYME D'HLM			207 810,00
01/01/2019	MAISONS & CITES SOCIETE ANONYME D'HLM			617 319,00
01/01/2019	MAISONS & CITES SOCIETE ANONYME D'HLM			439 063,00
01/01/2019	MAISONS & CITES SOCIETE ANONYME D'HLM			1 452 595,00
01/01/2019	MAISONS & CITES SOCIETE ANONYME D'HLM			741 835,00
01/01/2019	MAISONS & CITES SOCIETE ANONYME D'HLM			215 562,00
01/01/2019	MAISONS & CITES SOCIETE ANONYME D'HLM			1 983 842,00
01/01/2019	MAISONS & CITES SOCIETE ANONYME D'HLM			527 507,00
01/01/2019	MAISONS & CITES SOCIETE ANONYME D'HLM			924 944,00
01/01/2019	MAISONS & CITES SOCIETE ANONYME D'HLM			416 452,00
01/01/2019	MAISONS & CITES SOCIETE ANONYME D'HLM			1 738 135,00
01/01/2019	MAISONS & CITES SOCIETE ANONYME D'HLM			982 230,00
01/01/2019	MAISONS & CITES SOCIETE ANONYME D'HLM			2 301 720,00
01/01/2019	MAISONS & CITES SOCIETE ANONYME D'HLM			454 258,00
01/01/2019	MAISONS & CITES SOCIETE ANONYME D'HLM			716 126,00
01/01/2019	MAISONS & CITES SOCIETE ANONYME D'HLM			200 530,00
01/01/2019	MAISONS & CITES SOCIETE ANONYME D'HLM			100 265,00

01/01/2019	MAISONS & CITES SOCIETE ANONYME D'HLM	332 635,00
01/03/2011	SIA HABITAT	6 495 568,80
01/03/2011	SIA HABITAT	5 286 698,45
01/03/2011	SIA HABITAT	1 890 288,05
01/03/2011	SIA HABITAT	7 581 214,00
01/04/2008	SIA HABITAT	253 300,00
01/04/2008	SIA HABITAT	215 485,47
01/04/2008	SIA HABITAT	98 488,19
01/04/2008	SIA HABITAT	49 263,72
01/04/2008	SIA HABITAT	128 823,91
01/04/2017	PAS DE CALAIS HABITAT	670 517,03
01/04/2017	PAS DE CALAIS HABITAT	838 146,64
01/04/2017	PAS DE CALAIS HABITAT	38 074,88
01/06/2015	SOCIETE ANONYME D'HLM AXENTIA	2 959 167,00
01/06/2015	SOCIETE ANONYME D'HLM AXENTIA	2 093 121,00
01/07/2016	HABITAT HAUTS-DE-FRANCE ESH	117 976,96
01/07/2016	HABITAT HAUTS-DE-FRANCE ESH	516 475,02
01/07/2016	HABITAT HAUTS-DE-FRANCE ESH	1 408 063,84
01/07/2016	HABITAT HAUTS-DE-FRANCE ESH	257 888,40
01/07/2016	HABITAT HAUTS-DE-FRANCE ESH	1 099 443,31
01/07/2018	SIA HABITAT	438 393,38
01/07/2018	SIA HABITAT	59 593,33
01/07/2018	SIA HABITAT	599 371,70
01/07/2018	SIA HABITAT	49 909,15
01/07/2018	SIA HABITAT	17 352,89
01/07/2018	SIA HABITAT	41 653,12
01/07/2018	SIA HABITAT	398 755,73
01/07/2018	SIA HABITAT	150 615,95
01/07/2018	SIA HABITAT	36 899,94
01/07/2018	SIA HABITAT	224 983,33
01/07/2018	SIA HABITAT	482 106,45
01/07/2018	SIA HABITAT	160 701,85
01/07/2018	SIA HABITAT	64 280,55
01/07/2018	SIA HABITAT	123 480,27
01/07/2018	SIA HABITAT	109 775,86
01/07/2018	SIA HABITAT	593 434,27
01/07/2018	SIA HABITAT	3 113 169,80
01/07/2018	SIA HABITAT	685 069,00
01/07/2018	SOCIETE IMMOBILIERE GRAND HAINAUT	21 632,69
01/07/2018	SOCIETE IMMOBILIERE GRAND HAINAUT	19 621,74
01/07/2018	SOCIETE IMMOBILIERE GRAND HAINAUT	22 463,83
01/07/2018	SOCIETE IMMOBILIERE GRAND HAINAUT	17 931,98
01/07/2018	SOCIETE IMMOBILIERE GRAND HAINAUT	28 917,16
01/07/2018	SOCIETE IMMOBILIERE GRAND HAINAUT	161 679,59
01/07/2018	SOCIETE IMMOBILIERE GRAND HAINAUT	380 555,84
01/07/2018	SOCIETE IMMOBILIERE GRAND HAINAUT	76 870,14
01/07/2018	SOCIETE IMMOBILIERE GRAND HAINAUT	2 013 483,73
01/08/2017	LE COTTAGE SOCIAL DES FLANDRES	303 982,00

01/08/2017	LE COTTAGE SOCIAL DES FLANDRES	2 250 000,00
01/10/1998	ICF NORD EST SA D'HLM	577 718,25
01/10/1998	ICF NORD EST SA D'HLM	802 339,52
01/10/1998	ICF NORD EST SA D'HLM	6 146,28
01/10/1998	ICF NORD EST SA D'HLM	5 510,20
01/10/2006	HABITAT HAUTS-DE-FRANCE ESH	761 271,18
01/10/2006	HABITAT HAUTS-DE-FRANCE ESH	216 607,10
01/10/2006	HABITAT HAUTS-DE-FRANCE ESH	876 585,97
01/10/2006	HABITAT HAUTS-DE-FRANCE ESH	249 449,55
01/10/2006	HABITAT HAUTS-DE-FRANCE ESH	1 088 175,57
01/10/2006	HABITAT HAUTS-DE-FRANCE ESH	106 121,53
01/10/2012	PAS DE CALAIS HABITAT	409 412,09
01/10/2016	MAISONS & CITES SOCIETE ANONYME D'HLM	298 485,00
01/10/2016	MAISONS & CITES SOCIETE ANONYME D'HLM	1 071 793,00
01/12/2014	PAS DE CALAIS HABITAT	394 712,00
02/10/2007	SIA HABITAT	16 220,00
02/10/2007	SIA HABITAT	57 000,00
02/10/2007	SIA HABITAT	385 090,00
02/10/2012	SIA HABITAT	83 239,00
02/10/2012	SIA HABITAT	193 978,00
02/10/2012	SIA HABITAT	353 668,00
02/10/2012	SIA HABITAT	1 019 629,00
02/10/2012	SIA HABITAT	418 730,00
02/10/2012	SIA HABITAT	977 205,00
03/01/2017	PAS DE CALAIS HABITAT	3 428 999,77
04/03/2010	SIA HABITAT	707 101,00
04/03/2010	SIA HABITAT	149 623,00
04/06/2013	SIA HABITAT	12 085,00
04/10/2010	SIA HABITAT	208 225,00
04/10/2010	SIA HABITAT	1 565 549,00
05/02/2010	3F NOTRE LOGIS	121 500,00
05/02/2010	3F NOTRE LOGIS	365 000,00
05/02/2010	3F NOTRE LOGIS	649 500,00
05/02/2010	3F NOTRE LOGIS	1 949 500,00
06/01/2006	SIA HABITAT	14 814,00
06/08/2001	HABITAT HAUTS-DE-FRANCE ESH	517 488,19
08/03/2010	PAS DE CALAIS HABITAT	3 569 474,00
08/03/2010	PAS DE CALAIS HABITAT	2 676 049,00
09/01/2017	PAS DE CALAIS HABITAT	78 170,00
09/01/2017	PAS DE CALAIS HABITAT	216 000,00
09/02/2018	MAISONS & CITES SOCIETE ANONYME D'HLM	882 922,00
09/02/2018	MAISONS & CITES SOCIETE ANONYME D'HLM	1 150 704,00
09/02/2018	MAISONS & CITES SOCIETE ANONYME D'HLM	2 167 873,00
09/02/2018	MAISONS & CITES SOCIETE ANONYME D'HLM	406 328,00
10/03/2017	PAS DE CALAIS HABITAT	2 627 093,00
10/03/2017	PAS DE CALAIS HABITAT	1 070 827,00
10/04/2013	LE COTTAGE SOCIAL DES FLANDRES	1 473 385,10
10/04/2013	LE COTTAGE SOCIAL DES FLANDRES	210 000,00
10/04/2014	PAS DE CALAIS HABITAT	1 718 547,00

10/12/2014	PAS DE CALAIS HABITAT	2 047 114,00
11/06/2018	MAISONS & CITES SOCIETE ANONYME D'HLM	344 003,00
11/06/2018	MAISONS & CITES SOCIETE ANONYME D'HLM	307 655,00
11/06/2018	MAISONS & CITES SOCIETE ANONYME D'HLM	1 292 368,00
11/06/2018	MAISONS & CITES SOCIETE ANONYME D'HLM	87 946,00
12/08/2011	PAS DE CALAIS HABITAT	1 143 651,00
12/09/2017	SIA HABITAT	193 500,00
12/09/2017	SIA HABITAT	1 544 150,00
13/10/2005	HABITAT PACT	698 000,00
14/04/2014	ICF NORD EST SA D'HLM	486 572,00
14/04/2014	ICF NORD EST SA D'HLM	317 968,00
15/04/2004	HABITAT PACT	301 800,00
15/04/2004	HABITAT PACT	333 000,00
15/12/2016	SIA HABITAT	2 368 000,00
15/12/2016	SIA HABITAT	3 802 557,00
16/10/2009	PAS DE CALAIS HABITAT	1 179 425,00
16/11/2022	PAS DE CALAIS HABITAT	1 852 382,06
16/12/2004	SIA HABITAT - SECTEUR LTO HABITAT	3 593 930,00
16/12/2004	SIA HABITAT - SECTEUR LTO HABITAT	3 593 930,00
17/05/2013	PAS DE CALAIS HABITAT	5 009 075,00
17/05/2017	MAISONS & CITES SOCIETE ANONYME D'HLM	7 468 000,00
17/10/2008	SA DU HAINAUT	360 000,00
17/10/2008	SA DU HAINAUT	1 685 000,00
18/02/2011	PAS DE CALAIS HABITAT	1 031 772,00
18/02/2011	PAS DE CALAIS HABITAT	1 626 139,00
18/02/2011	PAS DE CALAIS HABITAT	3 200 260,00
18/04/2016	SIA HABITAT	1 408 000,00
18/04/2016	SIA HABITAT	2 417 408,00
20/05/2016	PAS DE CALAIS HABITAT	1 949 341,00
21/05/2013	SOCIETE IMMOBILIERE GRAND HAINAUT	402 750,00
21/05/2013	SOCIETE IMMOBILIERE GRAND HAINAUT	2 228 250,00
22/06/2006	SIA HABITAT - SECTEUR LTO HABITAT	661 700,00
22/07/2014	SIA HABITAT	223 243,00
24/09/2015	ICF NORD EST	885 373,58
25/10/1978	SIA HABITAT	5 564,39
25/10/1979	SIA HABITAT	8 125,53
25/10/1979	SIA HABITAT	2 713,59
25/10/1979	SIA HABITAT	7 119,37
25/10/1979	SIA HABITAT	1 219,59
26/05/2005	SIA HABITAT	382 000,00
26/05/2016	SIA HABITAT	112 000,00
26/05/2016	SIA HABITAT	240 000,00
26/05/2016	SIA HABITAT	80 000,00
26/05/2016	SIA HABITAT	32 000,00
27/05/2016	MAISONS & CITES SOCIETE ANONYME D'HLM	701 339,00
27/05/2016	MAISONS & CITES SOCIETE ANONYME D'HLM	1 311 410,00
28/05/2008	SIA HABITAT	1 562 280,00
28/12/2015	SIA HABITAT	1 250 943,00
28/12/2015	SIA HABITAT	544 090,00
29/03/2017	PAS DE CALAIS HABITAT	1 005 041,31

31/01/2019	PAS DE CALAIS HABITAT			73 880,44
31/01/2019	PAS DE CALAIS HABITAT			7 469,32
31/01/2019	PAS DE CALAIS HABITAT			6 101,32
31/01/2019	PAS DE CALAIS HABITAT			171 953,34
31/01/2019	PAS DE CALAIS HABITAT			106 616,23
31/01/2019	PAS DE CALAIS HABITAT			90 720,10
31/01/2019	PAS DE CALAIS HABITAT			179 614,01
31/01/2019	PAS DE CALAIS HABITAT			268 710,72
31/01/2019	PAS DE CALAIS HABITAT			50 537,83
31/01/2019	PAS DE CALAIS HABITAT			453 070,06
31/01/2019	PAS DE CALAIS HABITAT			249 829,56
31/01/2019	PAS DE CALAIS HABITAT			259 762,34
31/01/2019	PAS DE CALAIS HABITAT			127 704,13
31/01/2019	PAS DE CALAIS HABITAT			208 950,63
31/01/2019	PAS DE CALAIS HABITAT			133 851,21
31/01/2019	PAS DE CALAIS HABITAT			67 697,38
31/01/2019	PAS DE CALAIS HABITAT			212 369,68
31/01/2019	PAS DE CALAIS HABITAT			63 916,26
31/01/2019	PAS DE CALAIS HABITAT			190 338,71
31/01/2019	PAS DE CALAIS HABITAT			9 647,60
31/01/2019	PAS DE CALAIS HABITAT			16 123,22
31/01/2019	PAS DE CALAIS HABITAT			293 437,29
31/01/2019	PAS DE CALAIS HABITAT			90 170,83
31/01/2019	PAS DE CALAIS HABITAT			4 056,13
31/01/2019	PAS DE CALAIS HABITAT			1 813 963,62
31/01/2019	PAS DE CALAIS HABITAT			7 307,99
31/01/2019	PAS DE CALAIS HABITAT			9 323,73
31/05/2017	PAS DE CALAIS HABITAT			9 214 170,00
31/12/2011	SOCIETE IMMOBILIERE GRAND HAINAUT			422 000,00
31/12/2011	SOCIETE IMMOBILIERE GRAND HAINAUT			2 616 395,00
31/12/2011	SOCIETE IMMOBILIERE GRAND HAINAUT			683 350,00
31/12/2011	SOCIETE IMMOBILIERE GRAND HAINAUT			62 600,00
31/12/2011	SOCIETE IMMOBILIERE GRAND HAINAUT			291 000,00
31/12/2011	SOCIETE IMMOBILIERE GRAND HAINAUT			282 300,00
31/12/2011	SOCIETE IMMOBILIERE GRAND HAINAUT			1 470 000,00
31/12/2011	SOCIETE IMMOBILIERE GRAND HAINAUT			35 130,00
31/12/2017	MAISONS & CITES SOCIETE ANONYME D'HLM			177 929,00
31/12/2017	MAISONS & CITES SOCIETE ANONYME D'HLM			442 206,00
31/12/2017	MAISONS & CITES SOCIETE ANONYME D'HLM			76 762,00
31/12/2017	MAISONS & CITES SOCIETE ANONYME D'HLM			191 517,00
<b>Subventions supérieures à 75 000 € ou représentant plus de 50 % du produit figurant au compte de résultat de l'organisme</b>				
<b>Autres</b>				

(1) Hôtel de ville pour les communes et siège de l'établissement pour les EPCL, syndicat, etc. et autres lieux publics désignés par la commune ou l'établissement.

(2) Indiquer la date de la décision (délibérations, contrats ou décisions de l'exécutif).

(3) Préciser la nature de la délégation (concession, affermage, régie intéressée, ...).

# **D. La liste des délégués**

## **MARCHES AU DETAIL**

SOMAREP MANDON  
3 rue de Bassano  
75116 PARIS

Nov. 2021 -> Nov. 2026

## **CHAUFFAGE URBAIN**

DALKIA  
37 avenue de Lattre de Tassigny  
59350 SAINT ANDRE LEZ LILLE

Juil. 2013 -> Juin 2033

## **EXPLOITATION AQUALENS**

PRESTALIS  
5B place des Gates  
35410 CHATEAUGIRON

09 mai 2023->09 mai 2028





# **E. Les subventions versées**

<b>IV – ANNEXES</b>	<b>IV</b>
<b>ENGAGEMENTS HORS BILAN – ENGAGEMENTS DONNES ET RECUS LISTE DES CONCOURS ATTRIBUES A DES TIERS</b>	<b>B1.7</b>

**B1.7 – LISTE DES CONCOURS ATTRIBUES A DES TIERS EN NATURE OU EN SUBVENTIONS  
(Article L. 2313-1 du CGCT)**

Nom des bénéficiaires	Montant du fonds de concours ou de la subvention (numéraire)	Prestations en nature
<b>Personnes de droit privé</b>		
<u>Associations</u>		
519eme Section des Medaillés Militaires de Lens	176,00	mise à disposition de salle
ACTR ARTOIS	500,00	
AGPIC	18 000,00	
AMICALE DU PERSONNEL VILLE DE LE	12 000,00	
AMICALE LOCATAIRES JEAN MOULIN	1 600,00	
AMICALE LOCATAIRES LOUIS VOISIN	1 600,00	
AMIS JARDINS OUVERTS NEANMOINS C	11 000,00	
APE Groupe Scolaire Lapierre	1 400,00	mise à disposition de salle
APE Jeanne d'Arc	980,00	mise à disposition de salle
APE Rouquié	1 000,00	mise à disposition de salle
APEI LENS	1 000,00	
APEI Lens et environs	5 926,00	mise à disposition de salle
APRIS 62	500,00	mise à disposition de salle
APRIS 62	5 100,00	
APSA	890,00	mise à disposition de salle
ARPEJEH	1 000,00	mise à disposition de salle
AS LENS	14 500,00	
ASS FONDATION ETUDIANTE POUR LA	10 000,00	
ASSO DEVEL EMPLOI METIERS NOUVEA	8 000,00	
ASSOCIATION DYNAMIQUE	1 500,00	
ASSOCIATION SAINTE BARBE CITE 4	250,00	
ASSOCIATION SPORTIVE MUNICIPALE	800,00	
ASSOCIATION TENNIS DE TABLE LENS	1 800,00	
ASSOCIATION VIE TA FORME	500,00	
ATHLE SANTE LOISIRS LENS AGGLO	1 500,00	
AVENIR BILLARD CLUB LENSOIS	600,00	
AZ 2000	869,50	mise à disposition de salle
Accueil 9 de cur	682,00	mise à disposition de salle
Accueil Loisirs Lensois	3 529,00	mise à disposition de salle
Accueil et Relais	100,00	mise à disposition de salle
Agir ABCD	1 914,77	mise à disposition de salle
Ait Ouaban	392,15	mise à disposition de salle
Amicale Bois et Loisirs	31 666,25	mise à disposition de salle
Amicale Sportive Lensoise	1 680,00	mise à disposition de salle
Amicale de Lens Centre	1 609,00	mise à disposition de salle
Amicale des Enseignants Laiques de Lens	1 620,00	mise à disposition de salle
Amicale des Retraités BNP Paribas176	176,00	mise à disposition de salle
Amicale des Sapeurs Pompiers de Lens	1 130,00	mise à disposition de salle
Amicale du Personnel de la Ville de Lens	580,00	mise à disposition de salle
Amnesty International	146,87	mise à disposition de salle
Anciens Combattants et Victimes de Guerre section de Lens	460,00	mise à disposition de salle
Arbres en Fête	6 204,00	mise à disposition de salle
Association Colombophile	580,00	mise à disposition de salle
Association Culturelle et Touristique des Retraités de l'Artois	1 175,00	mise à disposition de salle
Association France Victimes 62	167,43	mise à disposition de salle
Association Gestionnaire pour des Projets d'Initiative Citoyenne de Lens	1 945,46	mise à disposition de salle
Association Ste Barbe	1 256,00	mise à disposition de salle
Association Ste Barbe de la cité 4	897,00	mise à disposition de salle
Association Tutelaire du PDC	176,25	mise à disposition de salle
Association des Sous-Officiers de Reserve de Lens et environs	305,00	mise à disposition de salle
Association des anciens combattants et victime de guerre	146,87	mise à disposition de salle
Ateliers Créatifs Victoire Lampin	3 918,00	mise à disposition de salle
BADMINTON CLUB LENSOIS	700,00	
Bailemos Tango	2 614,00	mise à disposition de salle
Bambyeole Crew	1 280,00	mise à disposition de salle
Banque Alimentaire de Carvin	680,00	mise à disposition de salle
Bibliothèque sonore	634,50	mise à disposition de salle
C3A2L	3 400,00	
CFDT Les Communaux 62	744,00	mise à disposition de salle
CFE-CGC UNION LOCALE	800,00	
CHATS LAUMINOIS (LES)	500,00	
CLES	460,00	mise à disposition de salle
CLUB DU GRAND CONDE	400,00	
COMITE DES OEUVRES SOCIALES LENS	25 000,00	

Nom des bénéficiaires	Montant du fonds de concours ou de la subvention (numéraire)	Prestations en nature
COMITE DES SAGES	1 000,00	
COMPAGNIE L'IMPROVISABLE	9 291,50	
COMPAGNIE TIR A L'ARC	1 800,00	
COMPAGNONS BATISSEURS HAUT DE FR	30 000,00	
Club Amitiés du 11/19	1 626,00	mise à disposition de salle
Club des Africains de l'Agglomération de lens lièvin	35,25	mise à disposition de salle
Club du Grand Condé	4 806,00	mise à disposition de salle
Colline ACCEP	528,00	mise à disposition de salle
Comité des Cérémonies Patriotiques	305,00	mise à disposition de salle
Comité des sages de Lens	3 090,00	mise à disposition de salle
Comité des uvres sociales de la Ville de Lens	1 290,00	mise à disposition de salle
Confédération Nationale du Logement	330,00	mise à disposition de salle
Conseil régional de l'ordre des experts comptables	430,00	mise à disposition de salle
Croix rouge	850,00	mise à disposition de salle
Culture Commune	650,00	mise à disposition de salle
DROIT TRAV. ET PROTECT.CHOMAGE	7 500,00	
Dynamique	1 000,00	mise à disposition de salle
ECOLE PUGILISTIQUE LENSOISE	2 800,00	
EDUCATION POPULAIRE STE THERESE	202 868,83	
Espace Fitness	8 001,00	mise à disposition de salle
Etoile Ballet Comédie	450,00	mise à disposition de salle
Europe ecologie les verts	306,00	mise à disposition de salle
FESTI'LENS ASSOCIATION	20 000,00	
FONDATION 30 MILLIONS D'AMIS	2 970,00	
FOOTBALL CLUB LES HAUTS DE LENS	16 500,00	
FORCE OUVRIERE DE LENS ENVIRONS UNION LOCALE	2 300,00	
Faire de Lens	705,00	mise à disposition de salle
Federation des centres sociaux 62	930,00	mise à disposition de salle
Fest'Ilens	550,00	mise à disposition de salle
Force Ouvrière lens	330,00	mise à disposition de salle
Formation, l'Experimentation et la Recherche en Travail Educatif et Social	1 034,00	mise à disposition de salle
France Benevolat	82,25	mise à disposition de salle
GUEULES NOIRES ROLLER DERBY (LES	1 000,00	
HARMONIE MUNICIPALE	29 500,00	
Handidefence	83,13	mise à disposition de salle
Ikebana	176,25	mise à disposition de salle
JUDO JU-JITSU CLUB LENSOIS	6 894,00	
Judo club lensois	1 000,00	mise à disposition de salle
KARATE KUMITE SHINKAI LENS	3 000,00	
KB LENS MUAY THAI	7 000,00	
Koesion	4 780,00	mise à disposition de salle
L'ARBRE DE VIE	850,00	
LE BELOUGA BLEU	17 700,00	
LENS YOSEIKAN BUDO MME DEMAREZ CHANTAL	6 200,00	
LES ANGES GARDINS	20 000,00	
LES ANGES GARDINS	15 000,00	
LIGUE REGIONALE ROLLER SKATEBOAR	7 000,00	
Lens Philatélique	2 965,00	mise à disposition de salle
Les clés du savoir	784,00	mise à disposition de salle
Lions club de lens	880,00	mise à disposition de salle
MEDAILLES DU TRAVAIL DE LA CITE4	150,00	
METAL CH4	500,00	
Magic DC	858,00	mise à disposition de salle
Maison de la Justice et du Droit	626,26	mise à disposition de salle
Medailles du travail fosse 11/19	7 855,04	mise à disposition de salle
Medaillés du travail fosse 4	2 576,55	mise à disposition de salle
Mutiliés de la voix	73,43	mise à disposition de salle
OFFICE CENTRAL DE LA COOPERATION	20 000,00	
OFFICE MUNICIPAL DES SPORTS	3 000,00	
PORTE MINE	15 500,00	
PROTECTION CIVILE DU PAS-DE-CALA	5 000,00	
Parti Socialiste section de lens	100,00	mise à disposition de salle
Pour une terre plus humaine	35,25	mise à disposition de salle
RACING CLUB DE LENS ASSOCIATION	100 000,00	
RACING CLUB DE LENS BASKET	5 000,00	
RCL Athlétisme	3 830,00	mise à disposition de salle
RCL SECTION ATHLETISME	18 500,00	
RESPAR	1 000,00	
ROBINS DES RUES (LES)	300,00	
RUGBY LENSOIS	4 800,00	
Respar	9 953,25	mise à disposition de salle
Restos du cur	5 697,94	mise à disposition de salle
Rocs Curs	2 009,00	mise à disposition de salle
SANTELYS ASSOCIATION	5 000,00	

Nom des bénéficiaires	Montant du fonds de concours ou de la subvention (numéraire)	Prestations en nature
SHOP'IN LENS CLUB DES COMM. DE L	20 000,00	
SPORT DANS LA VILLE	30 000,00	
STE ENTRAIDE MEMBRES LEG.HONNEUR	250,00	
Secours Populaire	2 202,59	mise à disposition de salle
Service Tutelaire et de protection	89,77	mise à disposition de salle
Simajeur Redise Famineur	3 061,00	mise à disposition de salle
Société Chorale Lensoise	828,37	mise à disposition de salle
Société d'encouragement au dévouement	27,75	mise à disposition de salle
Stade nautique lensois	626,00	mise à disposition de salle
Symbioz actions	174,72	mise à disposition de salle
TENNIS CLUB DE LENS	3 200,00	
TEXAS COUNTRY LENSOIS	400,00	
Tatanka spirit dancers	980,00	mise à disposition de salle
UFC QUE CHOISR	940,00	mise à disposition de salle
UNION FOOTBALL CLUB DE LENS	1 500,00	
UNION SPORTIVE OUVRIERE LENSOISE	17 500,00	
USEP CIRCONSCRIPTION DE LENS	1 200,00	
Union des associations des décorés de la médaille du travail	182,11	mise à disposition de salle
Unis cité	10 051,00	mise à disposition de salle
<u>Entreprises</u>		
Aqualens Prestalis	830,00	mise à disposition de salle
BIJOU BRIGITTE ACCESSOIRES DE MODE	1 000,00	
CULTURE ET LIBERTE PDC	3 000,00	
Foncia	330,00	mise à disposition de salle
INSTITUT PASTEUR	4 800,00	
KOESION	6 500,00	
LA LIBRAIRIE DES OTAKUS	825,75	
LE TOIT COMMUN	200,00	
MARARM SCI	1 500,00	
Maisons et cités	590,00	mise à disposition de salle
Pas de calais habitat	460,00	mise à disposition de salle
RENKO EURL PONT GUILHEM	1 000,00	
SARL VETEMENTS JLD	400,00	
STADE NAUTIQUE LENS	87 300,00	
Sia habitat	980,00	mise à disposition de salle
<u>Personnes physiques</u>		
DELOFFRE BELINDA	4 000,00	
DERAEVE THIBAUT	4 000,00	
SADIKI ABDELHAQ ET FATIHA	4 000,00	
<u>Autres</u>		
<b>Personnes de droit public</b>		
<u>Etat</u>		
DIRECTION SPECIALISEE DES FINANC PUBLIQUES POUR L'ETRANGER	8 000,00	
IUT	5 055,00	mise à disposition de salle
Police	115,50	mise à disposition de salle
université de l'artois	730,00	mise à disposition de salle
<u>Régions</u>		
Lycée Condorcet	830,00	mise à disposition de salle
<u>Départements</u>		
Collège Jean Jaures	625,00	mise à disposition de salle
<u>Communes</u>		
Ecole Primaire Maes	892,00	mise à disposition de salle
Ecole Therese Cauche	920,00	mise à disposition de salle
<u>Etablissements publics (EPCI, EPA, EPIC,...)</u>		
CAF	505,83	mise à disposition de salle
CENTRE COMMUNAL D'ACTION SOCIALE	1 600 000,00	
Centre Hospitalier de Lens	1 835,00	mise à disposition de salle
IME	1 469,68	mise à disposition de salle
Mission locale Lens Liévin	99,11	mise à disposition de salle
Office du tourisme de lens	6 800,00	mise à disposition de salle
Planning familial 62	15 805,00	mise à disposition de salle
<u>Autres</u>		
<b>TOTAL GENERAL</b>	<b>2 722 808,16</b>	

## **F. L'état du personnel**

<b>IV – ANNEXES</b>	<b>IV</b>
<b>AUTRES ELEMENTS D'INFORMATIONS – ETAT DU PERSONNEL AU 31/12/N</b>	<b>C1.1</b>

**C1.1 – ETAT DU PERSONNEL AU 31/12/N**

GRADES OU EMPLOIS (1)	CATEGORIES (2)	EMPLOIS BUDGETAIRES (3)			EFFECTIFS POURVUS SUR EMPLOIS BUDGETAIRES EN ETPT (4)		
		EMPLOIS PERMANENTS À TEMPS COMPLET	EMPLOIS PERMANENTS À TEMPS NON COMPLET	TOTAL	AGENTS TITULAIRES	AGENTS NON TITULAIRES	TOTAL
<b>EMPLOIS FONCTIONNELS (a)</b>		<b>4,00</b>	<b>0,00</b>	<b>4,00</b>	<b>4,00</b>	<b>0,00</b>	<b>4,00</b>
Directeur général des services	A	1,00	0,00	1,00	1,00	0,00	1,00
Directeur général adjoint des services	A	2,00	0,00	2,00	2,00	0,00	2,00
Directeur général des services techniques	A	1,00	0,00	1,00	1,00	0,00	1,00
Emplois créés au titre de l'article 6-1 de la loi n° 84-53		0,00	0,00	0,00	0,00	0,00	0,00
<b>FILIERE ADMINISTRATIVE (b)</b>		<b>174,00</b>	<b>0,00</b>	<b>174,00</b>	<b>137,98</b>	<b>14,00</b>	<b>151,98</b>
Adjoint administratif pal 1 cl	C	56,00	0,00	56,00	53,50	0,00	53,50
Adjoint administratif pal 2 cl	C	23,00	0,00	23,00	21,44	0,00	21,44
Adjoint administratif terr.	C	28,00	0,00	28,00	10,00	5,00	15,00
Attaché	A	26,00	0,00	26,00	17,00	8,00	25,00
Attaché hors classe	A	3,00	0,00	3,00	3,00	0,00	3,00
Attaché principal	A	6,00	0,00	6,00	7,00	0,00	7,00
Rédacteur	B	9,00	0,00	9,00	4,00	1,00	5,00
Rédacteur principal 1 cl	B	15,00	0,00	15,00	14,60	0,00	14,60
Rédacteur principal 2 cl	B	8,00	0,00	8,00	7,44	0,00	7,44
<b>FILIERE TECHNIQUE (c)</b>		<b>387,00</b>	<b>10,00</b>	<b>397,00</b>	<b>321,36</b>	<b>31,60</b>	<b>352,96</b>
Adjoint technique pal 1 cl	C	78,00	0,00	78,00	77,80	0,00	77,80
Adjoint technique pal 2 cl	C	91,00	5,00	96,00	95,24	0,00	95,24
Adjoint technique territorial	C	136,00	5,00	141,00	87,92	30,60	118,52
Agent de maîtrise	C	27,00	0,00	27,00	15,60	0,00	15,60
Agent de maîtrise principal	C	30,00	0,00	30,00	30,00	0,00	30,00
Ingénieur	A	6,00	0,00	6,00	2,00	0,00	2,00
Ingénieur en chef	A	2,00	0,00	2,00	2,00	0,00	2,00
Ingénieur principal	A	4,00	0,00	4,00	4,00	0,00	4,00
Technicien	B	5,00	0,00	5,00	0,00	1,00	1,00
Technicien principal de 1 cl	B	6,00	0,00	6,00	5,80	0,00	5,80
Technicien principal de 2 cl	B	2,00	0,00	2,00	1,00	0,00	1,00
<b>FILIERE SOCIALE (d)</b>		<b>15,00</b>	<b>0,00</b>	<b>15,00</b>	<b>9,00</b>	<b>0,00</b>	<b>9,00</b>
Agent spéc pal écoles mat 1 cl	C	7,00	0,00	7,00	3,00	0,00	3,00
Educateur de jeunes enf. cl ex	A	1,00	0,00	1,00	1,00	0,00	1,00
Educateur ter. jeunes enfants	A	7,00	0,00	7,00	5,00	0,00	5,00
<b>FILIERE MEDICO-SOCIALE(e)</b>		<b>19,00</b>	<b>0,00</b>	<b>19,00</b>	<b>15,40</b>	<b>0,00</b>	<b>15,40</b>
Assistant socio-éducatif	A	1,00	0,00	1,00	0,00	0,00	0,00
Auxiliaire puériculture cl. nl	B	6,00	0,00	6,00	5,90	0,00	5,90
Auxiliaire puériculture cl.sup	B	8,00	0,00	8,00	7,50	0,00	7,50
Cadre de santé	A	1,00	0,00	1,00	1,00	0,00	1,00
Infirmier de classe normale	A	1,00	0,00	1,00	0,00	0,00	0,00

VILLE DE LENS - BUDGET PRINCIPAL - CA - 2023

GRADES OU EMPLOIS (1)	CATEGORIES (2)	EMPLOIS BUDGETAIRES (3)			EFFECTIFS POURVUS SUR EMPLOIS BUDGETAIRES EN ETPT (4)		
		EMPLOIS PERMANENTS À TEMPS COMPLET	EMPLOIS PERMANENTS À TEMPS NON COMPLET	TOTAL	AGENTS TITULAIRES	AGENTS NON TITULAIRES	TOTAL
Puéricultrice	A	2,00	0,00	2,00	1,00	0,00	1,00
<b>FILIERE MEDICO-TECHNIQUE (f)</b>		<b>0,00</b>	<b>0,00</b>	<b>0,00</b>	<b>0,00</b>	<b>0,00</b>	<b>0,00</b>
<b>FILIERE SPORTIVE (g)</b>		<b>11,00</b>	<b>0,00</b>	<b>11,00</b>	<b>9,00</b>	<b>0,00</b>	<b>9,00</b>
Conseiller territorial A.P.S.	A	1,00	0,00	1,00	0,00	0,00	0,00
Educateur A.P.S pal 1er cl	B	4,00	0,00	4,00	4,00	0,00	4,00
Educateur A.P.S pal 2cl	B	1,00	0,00	1,00	1,00	0,00	1,00
Educateur territorial A.P.S	B	2,00	0,00	2,00	2,00	0,00	2,00
Opérateur A.P.S. principal	C	3,00	0,00	3,00	2,00	0,00	2,00
<b>FILIERE CULTURELLE (h)</b>		<b>24,00</b>	<b>25,00</b>	<b>49,00</b>	<b>21,73</b>	<b>4,00</b>	<b>25,73</b>
Adjoint du patrimoine pal 1 cl	C	1,00	0,00	1,00	1,00	0,00	1,00
Assistant conservation pal 1c	B	3,00	0,00	3,00	2,70	0,00	2,70
Assistant ens. art. pal 1er cl	B	0,00	10,00	10,00	9,75	0,00	9,75
Assistant ens. art. pal 2è cl	B	7,00	11,00	18,00	2,70	3,00	5,70
Attaché principal conservation	A	2,00	0,00	2,00	1,00	0,00	1,00
Bibliothécaire territorial	A	1,00	0,00	1,00	0,00	0,00	0,00
Conservateur (bibliothèque)	A	1,00	0,00	1,00	1,00	0,00	1,00
Directeur étab ens art 2cat	A	1,00	0,00	1,00	0,00	0,00	0,00
Professeur ens. art. Hcl.	A	2,00	1,00	3,00	3,01	0,00	3,01
Professeur ens. art. cl.N	A	6,00	3,00	9,00	0,57	1,00	1,57
<b>FILIERE ANIMATION (i)</b>		<b>25,00</b>	<b>13,00</b>	<b>38,00</b>	<b>24,45</b>	<b>0,00</b>	<b>24,45</b>
Adjoint d'animation pal 1 cl	C	1,00	0,00	1,00	1,00	0,00	1,00
Adjoint d'animation pal 2 cl	C	3,00	0,00	3,00	3,00	0,00	3,00
Adjoint territorial animation	C	9,00	13,00	22,00	12,65	0,00	12,65
Animateur	B	6,00	0,00	6,00	2,00	0,00	2,00
Animateur principal de 1ère cl	B	5,00	0,00	5,00	4,80	0,00	4,80
Animateur principal de 2ème cl	B	1,00	0,00	1,00	1,00	0,00	1,00
<b>FILIERE POLICE (j)</b>		<b>20,00</b>	<b>0,00</b>	<b>20,00</b>	<b>19,00</b>	<b>0,00</b>	<b>19,00</b>
Brigadier-chef principal	C	11,00	0,00	11,00	11,00	0,00	11,00
Chef service de police pal 2cl	B	1,00	0,00	1,00	1,00	0,00	1,00
Directeur de police municipale	A	1,00	0,00	1,00	1,00	0,00	1,00
Gardien-brigadier	C	7,00	0,00	7,00	6,00	0,00	6,00
<b>EMPLOIS NON CITES (k) (5)</b>		<b>0,00</b>	<b>0,00</b>	<b>0,00</b>	<b>0,00</b>	<b>0,00</b>	<b>0,00</b>
<b>TOTAL GENERAL (b + c + d + e + f + g + h + i + j + k)</b>		<b>675,00</b>	<b>48,00</b>	<b>723,00</b>	<b>557,92</b>	<b>49,60</b>	<b>607,52</b>

(1) Les grades ou emplois sont désignés conformément à la circulaire n° NOR : INTB9500102C du 23 mars 1995. Les emplois fonctionnels sont également comptabilisés dans leur filière d'origine.

(2) Catégories : A, B ou C.

(3) Emplois budgétaires créés par l'assemblée délibérante. Les emplois permanents à temps complet sont comptabilisés pour une unité, les emplois à temps non complet sont comptabilisés à hauteur de la quotité de travail prévue par la délibération créant l'emploi.

(4) Equivalent temps plein annuel travaillé (ETPT). Le décompte est proportionnel à l'activité des agents, mesurée par leur quotité de temps de travail et par leur période d'activité sur l'année :

ETPT = Effectifs physiques \* quotité de temps de travail \* période d'activité dans l'année

Exemple : un agent à temps plein (quotité de travail = 100 %) présent toute l'année correspond à 1 ETPT ; un agent à temps partiel, à 80 % (quotité de travail = 80 %) présent toute l'année correspond à 0,8 ETPT ; un agent à temps partiel, à 80 % (quotité de travail = 80 %)

présent la moitié de l'année (ex : CDD de 6 mois, recrutement à mi-année) correspond à 0,4 ETPT (0,8 \* 6 / 12).

(5) Par exemple : emplois dont les missions ne correspondent pas à un cadre d'emploi existant, « emplois spécifiques » régis par l'article 139 ter de la loi n° 84-53 du 26 janvier 1984 etc.









## VILLE DE LENS - BUDGET PRINCIPAL - CA - 2023

3-3-1° : absence de cadre d'emplois de fonctionnaires susceptibles d'assurer les fonctions correspondantes.

3-3-2° : emplois du niveau de la catégorie A lorsque les besoins des services ou la nature des fonctions le justifient.

3-3-3° : emplois de secrétaire de mairie des communes de moins de 1 000 habitants et de secrétaire des groupements composés de communes dont la population moyenne est inférieure à ce seuil.

3-3-4° : emplois à temps non complet des communes de moins de 1 000 habitants et des groupements composés de communes dont la population moyenne est inférieure à ce seuil, lorsque la quotité de temps de travail est inférieure à 50 %.

3-3-5° : emplois des communes de moins de 2 000 habitants et des groupements de communes de moins de 10 000 habitants dont la création ou la suppression dépend de la décision d'une autorité qui s'impose à la collectivité ou à l'établissement en matière de création, de changement de périmètre ou de suppression d'un service public.

3-4 : article 21 de la loi n° 2012-347 : contrat à durée indéterminée obligatoirement proposée à un agent contractuel.

38 : article 38 travailleurs handicapés catégorie C.

47 : article 47 recrutements directs sur emplois fonctionnaires

110 : article 110 collaborateurs de groupes de cabinets.

110-1 : collaborateurs de groupes d'élus.

A : autres (préciser).

(5) Indiquer si l'agent contractuel est titulaire d'un contrat à durée déterminée (CDD) ou d'un contrat à durée indéterminée (CDI). Les contrats particuliers devront être labellisés « A / autres » et feront l'objet d'une précision (ex : « contrats aidés »).

(6) Occupent un emploi permanent de la fonction publique territoriale, les agents non titulaires recrutés sur le fondement des articles 3-1, 3-2, 3-3, 38 et 47 de la loi n° 84-53 du 26 janvier 1984, ainsi que les agents qui sont titulaires d'un contrat à durée indéterminée pris sur le fondement de l'article 21 de la loi n° 2012-347.

(7) Occupent un emploi non permanent de la fonction publique territoriale, les agents non titulaires recrutés sur le fondement des articles 3, 110 et 110-1.

(8) Si un contrat fixe comme référence de rémunération un traitement hors échelle, il convient de mentionner le chevron conformément à l'article 6 décret 85-1148 du 20 octobre 1985.

## **G. La présentation agrégée du budget**

<b>IV – ANNEXES</b>	<b>IV</b>
<b>AUTRES ELEMENTS D'INFORMATION PRESENTATION AGREGÉE DU BUDGET PRINCIPAL ET DES BUDGETS ANNEXES</b>	<b>C3.5</b>

**C3.5 – PRESENTATION AGREGÉE DU BUDGET PRINCIPAL ET DES BUDGETS ANNEXES****1 – BUDGET PRINCIPAL**

SECTION	Crédits ouverts (BP+DM+RAR N-1)	Réalisations - mandats ou titres (1)	Restes à réaliser au 31/12	Crédits annulés
<b>INVESTISSEMENT</b>				
DEPENSES	45 425 411,00	24 694 142,94	9 480 357,00	11 250 911,06
RECETTES	45 425 411,00	24 097 553,76	7 107 208,00	14 220 649,24
<b>FONCTIONNEMENT</b>				
DEPENSES	63 829 942,00	55 270 095,84	0,00	8 559 846,16
RECETTES	63 829 942,00	62 610 792,00	0,00	1 219 150,00

(1) Y compris les rattachements.

**2 – BUDGETS ANNEXES (autant de tableaux que de budget) (1)**

(1) Ne sont pas pris en compte les CCAS et caisses des écoles, régies personnalisées ...qui sont des personnes morales distinctes de la commune ou de l'établissement de rattachement juridique.

(2) Y compris les rattachements.

**3 – PRESENTATION AGRÉGÉE DU BUDGET PRIMITIF ET DES BUDGETS ANNEXES (avant la neutralisation des flux réciproques)**

SECTION	Crédits ouverts (BP+DM+RAR N-1)	Réalisations - mandats ou titres (1)	Restes à réaliser au 31/12	Crédits annulés
<b>INVESTISSEMENT</b>				
DEPENSES	45 425 411,00	24 694 142,94	9 480 357,00	11 250 911,06
RECETTES	45 425 411,00	24 097 553,76	7 107 208,00	14 220 649,24
<b>FONCTIONNEMENT</b>				
DEPENSES	63 829 942,00	55 270 095,84	0,00	8 559 846,16
RECETTES	63 829 942,00	62 610 792,00	0,00	1 219 150,00
<b>TOTAL GENERAL DES DEPENSES</b>	109 255 353,00	79 964 238,78	9 480 357,00	19 810 757,22
<b>TOTAL GENERAL DES RECETTES</b>	109 255 353,00	86 708 345,76	7 107 208,00	15 439 799,24

(1) Y compris les rattachements.

<b>IV – ANNEXES</b>	<b>IV</b>
<b>AUTRES ELEMENTS D'INFORMATION PRESENTATION AGREGÉE ET CONSOLIDÉE DU BUDGET PRINCIPAL ET DES BUDGETS ANNEXES</b>	<b>C3.5</b>

**4 – FLUX RECIPROQUES ENTRE LE BUDGET PRINCIPAL ET LES BUDGETS ANNEXES (Cf. liste des principales opérations en annexe de la M14) (1)**

SECTION	Crédits ouverts (BP+DM+RAR N-1)	Réalisations - mandats ou titres (2)	Restes à réaliser au 31/12	Crédits annulés
<b>INVESTISSEMENT</b>				
DEPENSES	0,00	0,00	0,00	0,00
RECETTES	0,00	0,00	0,00	0,00
<b>FONCTIONNEMENT</b>				
DEPENSES	0,00	0,00	0,00	0,00
RECETTES	0,00	0,00	0,00	0,00

(1) La présentation de ce tableau des flux réciproques est facultative.

(2) Y compris les rattachements.

**5 – PRESENTATION CONSOLIDEE DU BUDGET PRIMITIF ET DES BUDGETS ANNEXES (après la neutralisation des flux réciproques) (1)**

SECTION	Crédits ouverts (BP+DM+RAR N-1)	Réalisations - mandats ou titres (2)	Restes à réaliser au 31/12	Crédits annulés
<b>INVESTISSEMENT</b>				
DEPENSES	45 425 411,00	24 694 142,94	9 480 357,00	11 250 911,06
RECETTES	45 425 411,00	24 097 553,76	7 107 208,00	14 220 649,24
<b>FONCTIONNEMENT</b>				
DEPENSES	63 829 942,00	55 270 095,84	0,00	8 559 846,16
RECETTES	63 829 942,00	62 610 792,00	0,00	1 219 150,00
<b>TOTAL GENERAL DES DEPENSES</b>	109 255 353,00	79 964 238,78	9 480 357,00	19 810 757,22
<b>TOTAL GENERAL DES RECETTES</b>	109 255 353,00	86 708 345,76	7 107 208,00	15 439 799,24

(1) La présentation de ce tableau est obligatoire si celui des flux réciproques est produit.

(2) Y compris les rattachements.





# Glossaire

<b>BAFA :</b>	Brevet d'Aptitude aux Fonctions d'Animateur
<b>CALL :</b>	CommunAupole Lens Liévin
<b>CCAS :</b>	Centre Communal d'Action Sociale
<b>CRC :</b>	Chambre Régionale des Comptes
<b>DF:</b>	Dotation Forfaitaire
<b>DGCL :</b>	Direction Générale des Collectivités Locales
<b>DGF :</b>	Dotation Globale de Fonctionnement
<b>DGFIP :</b>	Direction Générale des Finances Publiques
<b>DNP :</b>	Dotation Nationale de Péréquation
<b>DSU :</b>	Dotation de Solidarité Urbaine
<b>ERBM :</b>	Engagement pour le Renouveau du Bassin Minier
<b>INSEE :</b>	Institut National de la Statistique et Etudes Economiques
<b>PAV :</b>	Point Apport Volontaire
<b>TVA :</b>	Taxe sur la Valeur Ajoutée