

## COMPTE ADMINISTRATIF 2017



### Rapport financier

**A noter :** Conformément aux dispositions de l'article L.2121.13 du Code Général des Collectivités Territoriales, le document budgétaire, avec ses annexes, est consultable par les Élus aux Services Financiers et disponible dans la salle, pour consultation, lors de la séance du Conseil Municipal du 20 juin 2018.

# LE COMPTE ADMINISTRATIF 2017

## SOMMAIRE

<b>Synthèse introductive</b> .....	pages 1 - 4
<b>Le Compte Administratif 2017 en chiffres</b>	
<b>I – Résultats et équilibres globaux 2017</b> .....	pages 5 – 8
<b>(Rappel des chiffres de l'exercice 2016)</b>	
<b>II – Balances générales du Compte Administratif 2017</b>	
<b>(Rappel des chiffres de l'exercice 2016)</b>	
A – Section de fonctionnement.....	pages 9 - 22
1 – Les dépenses de fonctionnement	
2 – Les recettes de fonctionnement	
B – Section d'investissement.....	pages 23 - 34
1 – Les dépenses d'investissement	
2 – Les recettes d'investissement (hors affectation du résultat)	
<b>Tableaux détaillés</b>	
<b>I – La section de fonctionnement</b>	
Les Recettes Réelles de Fonctionnement – Participations (détail).....	page 36
<b>II – La section d'investissement</b>	
A – Les Dépenses Réelles d'Investissement – Frais d'études	page 37
B – Les Dépenses Réelles d'Investissement – Travaux	page 37
C – Les Recettes Réelles d'Investissement – Subventions	page 38
État des reports .....	pages 39 - 40
<b>Les Annexes</b>	
Les ratios .....	pages 43 à 44
L'état de la dette .....	pages 45 à 52
L'état de la dette garantie.....	pages 53 à 72
La liste des délégataires.....	pages 73 à 74
Les subventions versées.....	pages 75 à 78
L'état du personnel.....	pages 79 à 84
La présentation agrégée du budget.....	pages 85 à 90
Lexique .....	page 91

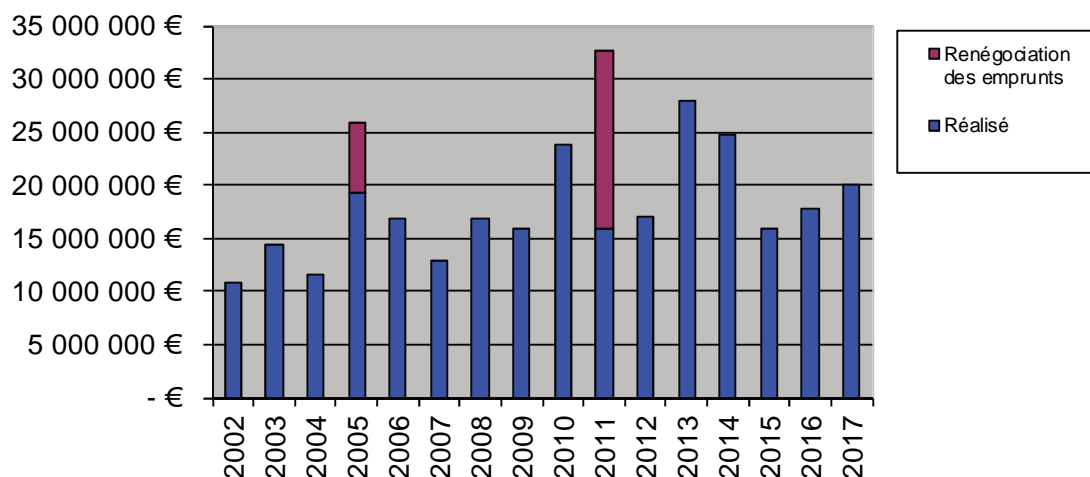


# **Synthèse introductive**

Le Compte Administratif regroupe toutes les opérations de l'exercice de l'année 2017.

La réalisation de ce rapport financier permet d'analyser les réalisations tant en recettes qu'en dépenses quelle que soit la section (investissement ou fonctionnement). Cette étude permet une comparaison avec l'année N-1 (2016), source réelle de comparaison de l'état financier de la collectivité.

➔ **Dépenses Réelles d'Investissement : 20 121 518,24 €**



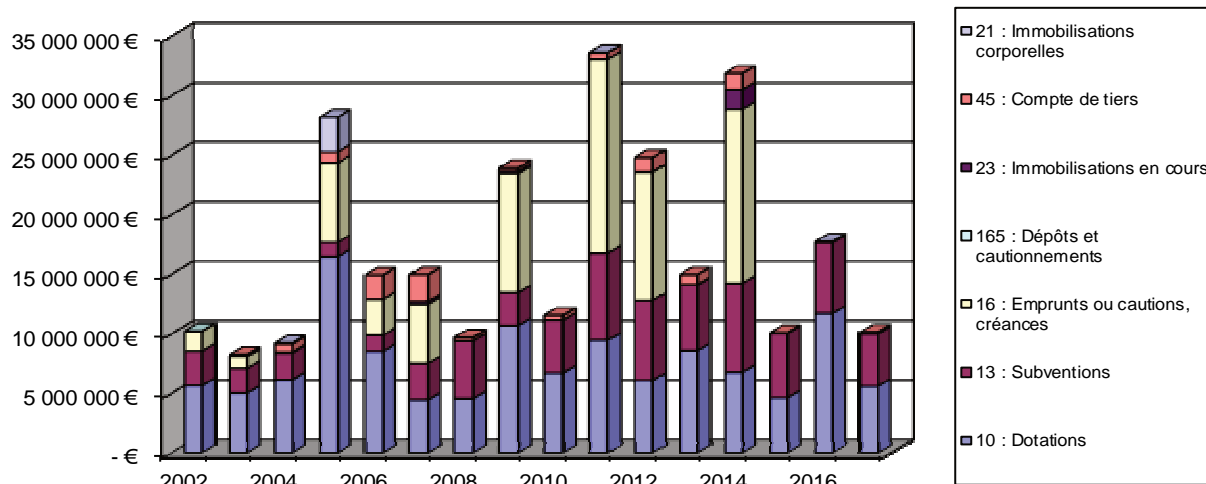
La forte augmentation intervenue en 2011 correspond au réaménagement de la dette, tout comme en 2005. Pour une comparaison hors renégociation (2011), il faut considérer 26 383 820 € de dépenses qui ont été dédiées à l'augmentation de notre actif.

	2016	2017	Variation
Remboursement capital	3 377 810,85 €	3 485 704,31 €	+ 3,19%
Travaux pour compte de tiers	32 047,26 €	20 278,74 €	- 36,72%
Plan de relance FCTVA et reversement TLE	787 169,00 €	750 000,00 €	- 4,72%
Dépenses d'équipement brut	13 627 445,44 €	15 865 535,19 €	+ 16,42%
	<b>17 824 472,55 €</b>	<b>20 121 518,24 €</b>	<b>+ 12,89%</b>

Les dépenses d'équipement brut 2017 se décomposent comme suit :

- **Immobilisations corporelles : 9,664 M€**
- **Immobilisations en cours : 5,480 M€**
  - dont ➤ 381 K€ : terrains
  - 2 287 K€: constructions
  - 2 812 K€ : installations techniques
- **Etudes et participations : 721 K€**
  - dont ➤ 32 K€ : participations
  - 556 K€ : études
  - 133 K€ : Concessions licences

➤ **Recettes Réelles d'Investissement : 10 118 096,05 €**



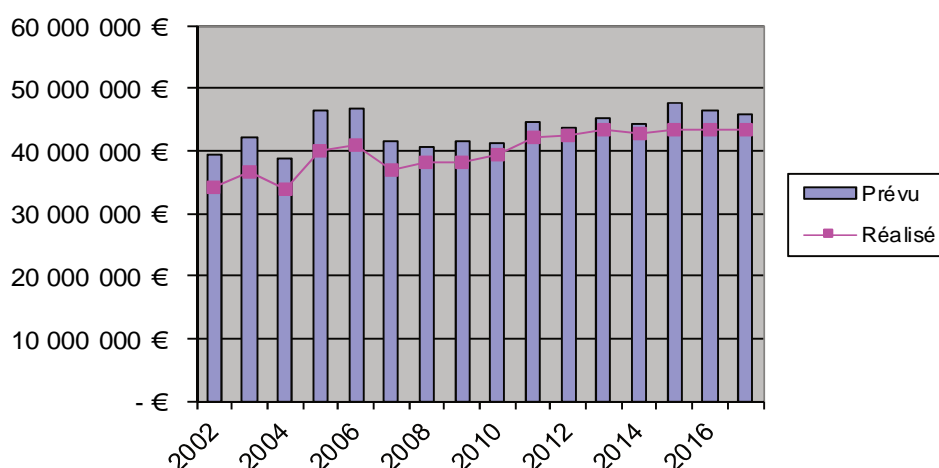
Les recettes d'investissement fluctuent d'une année sur l'autre. Notamment :

- au titre de l'encaissement de subventions en fonction des dépenses réalisées et des disponibilités financières de l'État,
- du remboursement de la TVA en fonction des dépenses réalisées en N-1,
- de l'encaissement des emprunts (en 2005 et 2011 renégociation d'emprunts pour des montants similaires : 6 M€)

En 2014, 14 625 K€ d'emprunts ont été encaissés, dont 8 M€ correspondant à des dépenses de 2013. Ce décalage d'encaissement est la résultante d'une gestion suivie de la trésorerie.

La collectivité n'a pas eu recours à l'emprunt depuis 2015, soit depuis 3 exercices.

➤ **Section de Fonctionnement**  
**dépenses: 43 212 196,90 €**



La consommation des crédits est de 94,53% en 2017, contre :

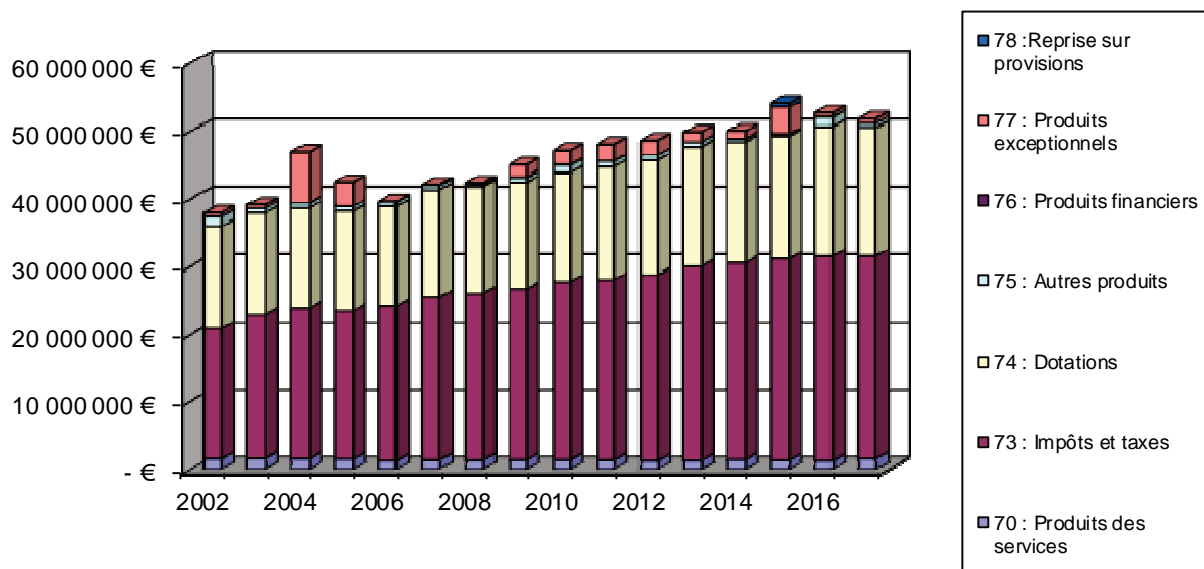
- 93,52% en 2016
- 90,70% en 2015
- 95,95% en 2014
- 95,88% en 2013
- 96,86% en 2012,
- 94,27% en 2011, et
- 95,32% en 2010

➔ **Section de Fonctionnement**  
**Recettes : 52 183 603,11 €**

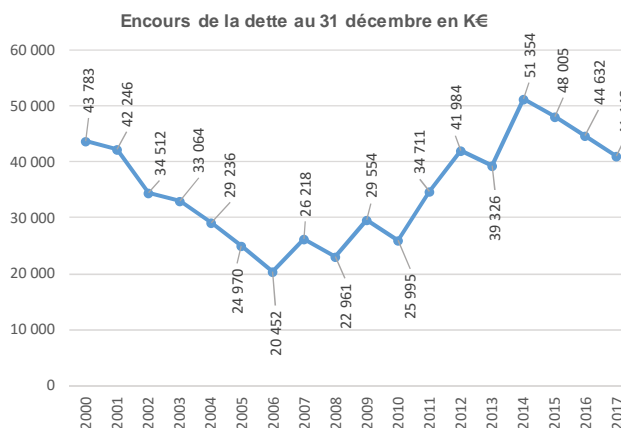
L'action menée par la Municipalité consiste à maîtriser l'évolution des dépenses de fonctionnement face à des recettes de fonctionnement en baisse.

Comme illustré sur le graphique, 88,14% (contre 93,32% en 2016) des recettes de fonctionnement encaissées sont constituées :

- de dotations diverses (État, Conseil Régional,...) : ..... 30,28%
- des impôts et taxes : ..... 39,60%
- du reversement de fiscalités par la CALL : ..... 18,26%



**Encours de la dette par habitant :**



**Conclusion :**

Malgré un niveau de dotations stable (la baisse de la DGF est compensée par la hausse de la DSUCS) et un panier moyen des dépenses maîtrisé, la Ville de Lens présente un Compte Administratif permettant un autofinancement.

Cependant, un effort de maîtrise doit s'intensifier, les recettes de fonctionnement diminuant plus que les dépenses.

L'autofinancement est en augmentation en 2017.

# **Le Compte Administratif 2017 en chiffres**

## I – RESULTATS ET EQUILIBRES GLOBAUX 2017

Les résultats qui figurent au Compte Administratif sont constitués du déficit ou de l'excédent de chacune des sections (investissement et fonctionnement), mais aussi, comme on peut le voir ci-dessous, des restes à réaliser en section d'investissement, lesquels font partie intégrante des résultats du Compte Administratif.

	FONCTIONNEMENT	INVESTISSEMENT	RESULTATS
<b>Résultats de l'exécution</b>			
a) Mandats émis	- 47 837 037,39 €	- 23 750 534,41 €	71 587 571,80 €
b) Titres émis (dont 1068)	+ 53 987 676,62 €	+ 16 567 879,20 €	70 555 555,82 €
c) Résultat reporté :			
. Excédent	+ 4 825 266,48 €		- - 3 392 589,46 €
. Déficit		- 1 432 677,02 €	
<b>d) Résultat (b - a + c)</b>	<b>10 975 905,71 €</b>	<b>- 8 615 332,23 €</b>	<b>+ 2 360 573,48 €</b>
<b>Restes à réaliser</b>			
e) En dépenses		- 15 195 644,00 €	15 195 644,00 €
f) En recettes		+ 15 421 598,00 €	15 421 598,00 €
<b>g) Solde (f - e) des restes à réaliser</b>		<b>+ 225 954,00 €</b>	<b>+ 225 954,00 €</b>
<b>Résultats cumulés (d + g)</b>			
Excédent	10 975 905,71 €		<b>2 586 527,48 €</b>
Déficit		8 389 378,23 €	



La comparaison des résultats avec le Compte Administratif 2016 s'établit comme suit :

	2016	2017
<b>INVESTISSEMENT</b>		
Recettes (dont 1068)	+ 22 407 886,17 €	+ 16 567 879,20 €
Dépenses	- 19 660 844,18 €	- 23 750 534,41 €
	-----	-----
<b>Solde d'exécution</b>	<b>+ 2 747 041,99 €</b>	<b>- 7 182 655,21 €</b>
Recettes reportées	+ 4 982 738,00 €	+ 15 421 598,00 €
Dépenses reportées	- 8 764 914,00 €	- 15 195 644,00 €
Déficit d'investissement reporté (N - 1)	- 4 179 719,01 €	- 1 432 677,02 €
	-----	-----
<b>Résultat cumulé</b>	<b>- 5 214 853,02 €</b>	<b>- 8 389 378,23 €</b>
<b>FONCTIONNEMENT</b>		
Recettes	+ 53 764 740,57 €	+ 53 987 676,62 €
Dépenses	- 47 026 137,83 €	- 47 837 037,39 €
	-----	-----
<b>Solde d'exécution</b>	<b>+ 6 738 602,74 €</b>	<b>+ 6 150 639,23 €</b>
Excédent de fonctionnement année N - 1	+ 3 301 516,76 €	+ 4 825 266,48 €
	-----	-----
<b>Résultat cumulé</b>	<b>+ 10 040 119,50 €</b>	<b>+ 10 975 905,71 €</b>
	(excédent)	(excédent)
Résultat cumulé d'investissement	- 5 214 853,02 €	- 8 389 378,23 €
Résultat cumulé de fonctionnement	+ 10 040 119,50 €	+ 10 975 905,71 €
	-----	-----
<b>Résultat</b>	<b>+ 4 825 266,48 €</b>	<b>+ 2 586 527,48 €</b>

On notera une diminution de l'excédent dégagé, en 2017 par rapport à 2016, après apurement du déficit d'investissement, comme l'imposent les règles de la comptabilité M14, résultant de la forte maîtrise des dépenses de fonctionnement.

Les principales dépenses reportées concernent :

224 331 €	Acquisition matériel informatique
354 802 €	Acquisition de véhicules
420 615 €	Aménagement de terrains
434 485 €	Travaux de voiries
499 945 €	Versement héritage Euro
561 191 €	Travaux d'éclairage public
704 398 €	Frais d'études
1 004 968 €	Travaux hôtel de ville
1 472 269 €	Participation pont-rail
2 010 000 €	Travaux BHNS
5 626 796 €	Acquisition de terrains et d'immeubles
<b>Soit</b>	<b>13 313 800 €</b>



## SECTION DE FONCTIONNEMENT

## II – BALANCES GENERALES DU COMPTE ADMINISTRATIF 2017

### A – SECTION DE FONCTIONNEMENT

La comparaison des exercices 2016 et 2017 s'établit comme suit :

#### 1) Les dépenses de fonctionnement, présentation par chapitre :

	2016	2017	VARIATIONS
<b>OPERATIONS REELLES</b>			
011 Charges à caractères générales	13 486 873,67	12 151 682,23	- 9,90%
012 Frais de personnel	26 073 343,00	27 204 627,36	+ 4,34%
014 Atténuation de produits	18 360,00	1 811,70	- 90,13%
65 Autres charges de gestion courante	2 160 031,95	2 308 126,93	+ 6,86%
66 Charges financières	1 586 628,76	1 427 583,24	- 10,02%
67 Charges exceptionnelles	112 817,05	118 365,44	+ 4,92%
	-----	-----	-----
<i>sous total</i>	<i>43 438 054,43</i>	<i>43 212 196,90</i>	<i>- 0,52%</i>
<b>OPERATIONS D'ORDRE</b>			
042 Transferts entre sections	3 588 083,40	4 624 840,49	+ 28,89%
	-----	-----	-----
<i>sous total</i>	<i>3 588 083,40</i>	<i>4 624 840,49</i>	<i>+ 28,89%</i>
	-----	-----	-----
<b>TOTAL GENERAL</b>	<b>47 026 137,83</b>	<b>47 837 037,39</b>	<b>+ 1,72%</b>

#### 2) Les dépenses de fonctionnement, présentation par compte :

	2016	2017	Variation
<b>OPERATIONS REELLES</b>			
60 Achats et variation des stocks	5 735 433,38 €	6 018 668,71 €	+ 4,94%
61 Services extérieurs	4 476 408,96 €	4 387 773,89 €	- 1,98%
62 Autres services extérieurs	3 147 153,45 €	1 602 888,53 €	- 49,07%
63 Impôts, taxes et versements assimilés	598 033,69 €	629 457,01 €	+ 5,25%
64 Charges de personnel	25 603 187,19 €	26 717 521,45 €	+ 4,35%
65 Autres charges de gestion courante	2 160 031,95 €	2 308 126,93 €	+ 6,86%
66 Charges financières	1 586 628,76 €	1 427 583,24 €	- 10,02%
67 Charges exceptionnelles	112 817,05 €	118 365,44 €	+ 4,92%
014 Atténuation de produits	18 360,00 €	1 811,70 €	- 90,13%
	-----	-----	-----
<i>Sous-total</i>	<i>43 438 054,43</i>	<i>43 212 196,90</i>	<i>- 0,52%</i>
<b>OPERATIONS D'ORDRE</b>			
67 Charges exceptionnelles		625 074,94 €	+ 625 074,94 €
68 Dotations aux amortissements et provisions	3 588 083,40 €	3 999 765,55 €	+ 11,47%
	-----	-----	-----
<i>Sous-total</i>	<i>3 588 083,40 €</i>	<i>4 624 840,49 €</i>	<i>+ 28,89%</i>
	-----	-----	-----
<b>Total des dépenses</b>	<b>47 026 137,83 €</b>	<b>47 837 037,39 €</b>	<b>+ 1,72%</b>

## ANALYSE

### → Les principales variations en opérations réelles

☞ **Compte 60 : Achats et variation des stocks** : variation de + 283 K€, soit + 4,94%

Ce compte intègre notamment les dépenses de fluides (eau, gaz, électricité) qui sont assez variables. Cette hausse de 4,94%, est liée aux dépenses de prestations qui varient avec le compte 61.

☞ **Compte 61 : Services extérieurs** : variation de - 88 K€, soit - 1,98%

Ce compte montre une baisse due aux prestations qui sont réalisées avec un contrat et donc intégrées au compte 60.

☞ **Compte 62 : Autres services extérieurs** : variation de - 1 544 K€, soit -49,07%

Cette variation résulte des frais engagés pour l'EURO en 2016.

☞ **Compte 63 : Impôts, taxes et versements assimilés** : variation de + 31 K€, soit + 5,25%

A ce poste, on règle principalement :

- la cotisation transport,
- la cotisation au Centre de Gestion,
- le FNAL,
- mais également la Taxe Foncière.

☞ **Compte 64 : Charges de personnel** : variation de + 1 114 K€, soit + 4,35%

La variation de ce poste correspond d'une part à l'intégration d'agents de l'ex DSP jeunesse sur l'année et d'autre part, à l'augmentation du point d'indice de 0,6% au 1<sup>er</sup> juillet 2016 et au 1<sup>er</sup> février 2017.

☞ **Compte 65 : Autres charges de gestion courante** : variation de + 247 K€, soit + 6,86%

Chapitre correspondant principalement aux subventions versées aux associations et au CCAS Alfred Soriaux. Cette hausse correspond aux dépenses de fonctionnement de l'école Sainte Thérèse que la Ville a versé pour les années 2011/2012 à 2016/2017, selon le protocole approuvé lors du CM du 14 décembre 2015.

☞ **Compte 66 : Charges financières** : variation de - 159 K€, soit - 10,02%

Ce compte se décompose comme suit :

	2013	2014	2015	2016	2017
Intérêts	1 707 886,12 €	1 561 360,77 €	1 772 602,82 €	1 628 426,41 €	1 487 517,13 €
ICNE	- 32 649,77 €	191 908,50 €	- 66 807,28 €	- 41 797,65 €	- 59 933,89 €
Renégociation					
	<u>1 675 236,35 €</u>	<u>1 753 269,27 €</u>	<u>1 705 795,54 €</u>	<u>1 586 628,76 €</u>	<u>1 427 583,24 €</u>

La diminution des intérêts est liée au non recours à l'emprunt depuis 2015.

☞ **Compte 67: Charges exceptionnelles : variation de + 5 K€, soit + 4,92%**

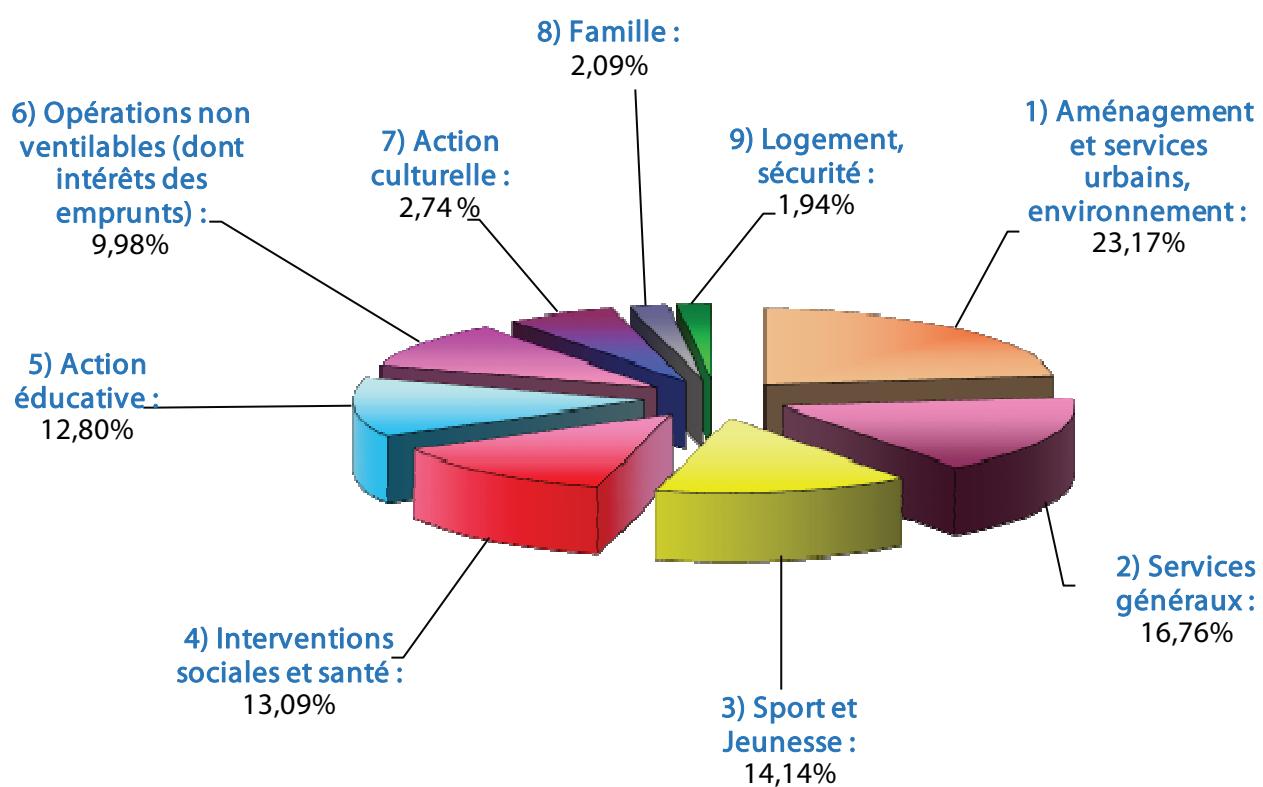
Cette hausse résulte des titres annulés sur les exercices précédents.

☞ **Compte 014: Atténuation de produits : variation de - 16K€, soit - 90,13%**

Ce chapitre retrace le reversement de droits de mutation en 2016.

Les Dépenses Réelles de Fonctionnement  
Présentation fonctionnelle (hors masse salariale)

**2017 : 16 007 569,54 €**



### 3) Les recettes de fonctionnement

	2016	2017	Variation
<b>OPERATIONS REELLES</b>			
70	Produits des services et du domaine	1 222 136,88 €	1 549 089,28 € + 26,75%
73	Impôts et taxes	30 264 145,06 €	29 952 201,05 € - 1,03%
74	Dotations, subventions et participations	19 198 417,28 €	19 017 666,18 € - 0,94%
75	Autres produits de gestion courante	1 343 075,48 €	608 964,11 € - 54,66%
013	Atténuations de charges	369 326,57 €	413 710,56 € + 12,02%
76	Produits financiers	10 429,05 €	10 234,97 € - 1,86%
77	Produits exceptionnels	588 014,12 €	631 736,96 € + 7,44%
	<i>Sous-total</i>	<i>52 995 544,44 €</i>	<i>52 183 603,11 € - 1,53%</i>
<b>OPERATIONS D'ORDRE</b>			
72	Travaux en régie	726 231,13 €	742 954,74 € + 2,30%
77	Produits exceptionnels	37 742,00 €	1 061 118,73 € + 1 023 376,73 €
78	Reprise sur amortissement	5 223,00 €	0,04 € - 5 222,96 €
	<i>Sous-total</i>	<i>769 196,13 €</i>	<i>1 804 073,51 € + 134,54%</i>
	<b>Total des recettes</b>	<b>53 764 740,57 €</b>	<b>53 987 676,62 € + 0,41%</b>

#### ANALYSE

#### → Les principales variations

☞ **Compte 70: Produits des services du domaine**: variation de + 326 K€, soit + 26,75%. Ce chapitre représente 2,97% des Recettes Réelles de Fonctionnement

A ce chapitre figure les produits des régies municipales qui varient sensiblement d'un exercice sur l'autre (crèche, colisée, cantines, école de musique, ...) et les redevances d'occupation du domaine public. C'est ce dernier poste qui varie par rapport à 2016.

De plus, la Collectivité encaisse la participation des familles au titre des ALSH, suite à la suppression de la DSP Jeunesse.



☞ **Compte 73: Impôts et taxes**: évolution de - 311 K€, soit - 1,03%. Ce chapitre représente 57,40% des Recettes Réelles de Fonctionnement

La comparaison entre 2016 et 2017 s'établit comme suit :

	2016	Part des R.R.F. (*)	2017	Part des R.R.F. (*)	Variation
Produit des contributions directes	17 578 941 €	33,17%	17 874 266 €	34,25%	+ 1,68%
Dotation de compensation versée par la CALL	9 678 226 €	18,26%	9 293 228 €	17,81%	- 3,98%
Dotation de solidarité versée par la CALL	253 515 €	0,48%	253 515 €	0,49%	Inchangé
Droits de stationnement	988 558 €	1,87%	870 467 €	1,67%	- 11,95%
Fonds de Péréquation de recettes fiscales Intercommunale et communale (FPIC)	567 674 €	1,07%	506 622 €	0,97%	- 10,75%
Taxe sur l'électricité	565 020 €	1,07%	466 746 €	0,89%	- 17,39%
Taxe additionnelle aux droits de mutation	392 440 €	0,74%	466 533 €	0,89%	+ 18,88%
Divers (droits de place, voirie, ...)	239 770,44 €	0,45%	220 824,73 €	0,42%	- 7,90%
<b>Total des recettes</b>	<b>30 264 145,06 €</b>	<b>57,11%</b>	<b>29 952 201,05 €</b>	<b>57,40%</b>	<b>- 1,03%</b>

(\*) RRF : Recettes Réelles de Fonctionnement

→ L'augmentation du produit des contributions directes provient d'une part, de la variation des bases puisque les taux sont restés inchangés depuis 2012 et d'autre part, des rôles supplémentaires versés :

	Bases 2016	Bases réelles 2017	Variations des bases	Taux appliqués en 2017	Produits encaissés
TH	28 698 632 €	28 905 341 €	+ 0,72%	20,23%	5 847 550 €
TFB	29 955 252 €	30 548 526 €	+ 1,98%	38,88%	11 877 267 €
TFNB	73 686 €	74 535 €	+ 1,15%	94,05%	70 100 €
					<b>17 794 918 €</b>
				Rôles supplémentaires	79 348 €
					<b>17 874 266 €</b>

→ Les dotations de compensation et de solidarité versées par la CALL ont varié suite à la régularisation des exercices 2010 à 2014, en 2016.

→ Le droit de stationnement représente 1,67% des RRF et varie de - 118 091 € soit - 11,95%, lié à la modification de tarif et de la gratuité instauré le week-end.

→ Le Fonds national de Péréquation des ressources Intercommunales et Communales (FPIC) varie de 61 K€, soit - 10,75%.

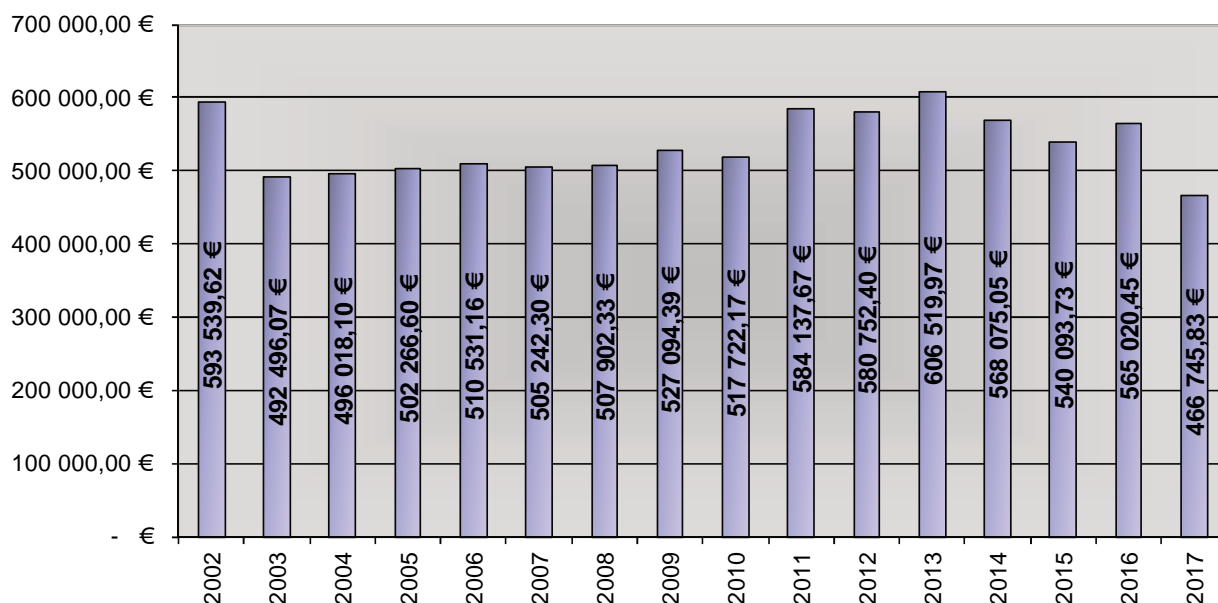
☞ Ce fonds est alimenté par certaines intercommunalités et communes pour le reverser à des intercommunalités et des communes moins favorisées.

→ La recette afférente à la Taxe sur l'Electricité est en baisse de 17,39%.

↳ Cette taxe est basée sur la consommation électrique et en 2017, 3 trimestres ont été encaissés, contre 4 en 2016.

Pour information, l'évolution des recettes de ce poste évolue comme suit :

### Taxe sur l'électricité

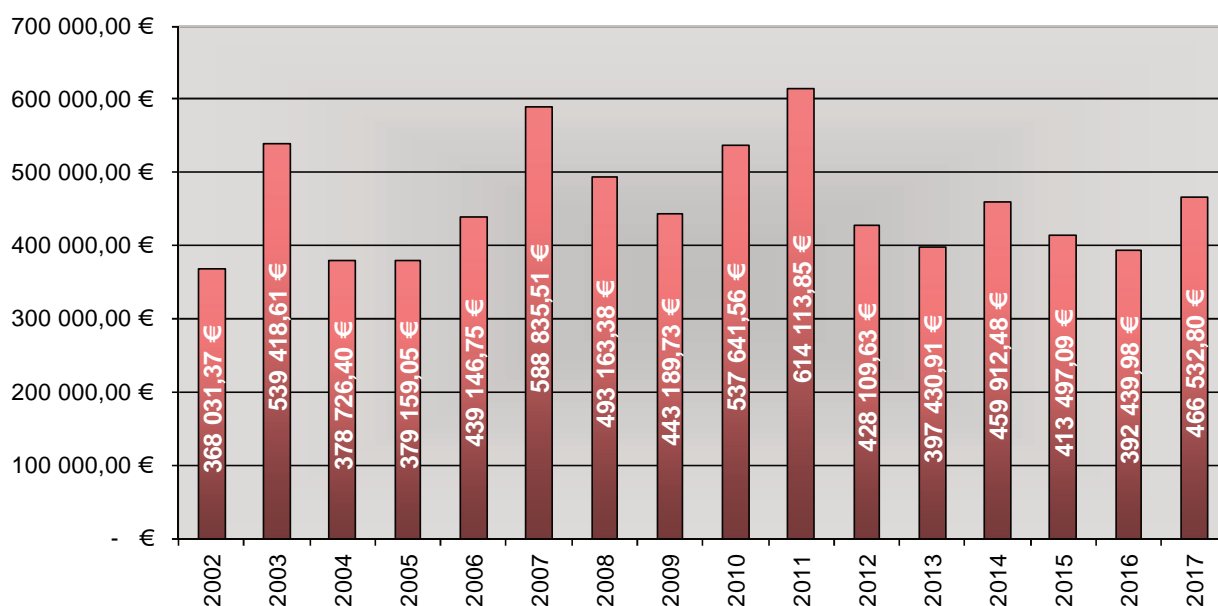


→ La recette afférente à la Taxe additionnelle aux droits de mutation augmente de 74 093 €, soit + 18,88%

↳ Cette taxe est fluctuante d'une année sur l'autre car basée sur le nombre de transactions réalisées dans l'année mais également sur le montant des biens cédés.

Pour information, l'évolution des recettes de ce poste évolue comme suit :

### Droits de mutation



→ Divers (droits de place, voirie, ...) varient de - 201 339 €, le détail s'établit comme suit :

	2016	2017	Variation
Droits de place	87 874,44 €	159 393,47 € +	81,39%
Droits de voirie	109 301,24 €	38 921,52 € -	64,39%
Taxes sur les affiches, réclames et enseignes	39 109,82 €	19 000,00 € -	51,42%
Versement GIR	3 333,00 €	3 333,00 €	Inchangé
Autre reversement de fiscalité (dégrèvement fiscaux)	151,94 €	176,74 € +	16,32%
<b>Total des recettes</b>	<b>239 770,44 €</b>	<b>220 824,73 € -</b>	<b>7,90%</b>

- ↳ Les droits de place reprennent l'encaissement pour les marchés d'approvisionnement.
- ↳ Les droits de voirie sont aléatoires car ils sont fonction du nombre de chantiers réalisés par les particuliers sur le territoire lensois.
- ↳ La taxe sur les affiches : ou Taxe Locale sur la Publicité Extérieure (TLPE). Cette taxe ne concerne que les affiches pour les panneaux d'affichage.
- ↳ Le versement GIR est un dispositif de fonds de garantie individuelle de ressources compensant les pertes de recettes constatées après réforme et après prise en compte de la DCRTP. Ce montant reste inchangé depuis sa création.

☞ **Compte 74: Dotations, subventions et participations** : diminution de - 180 K€, soit - 0,94%. Ce chapitre représente 36,44% des Recettes Réelles de Fonctionnement

Les principales recettes encaissées à ce poste sont :

	2016	Part des RRF (*)	2017	Part des RRF (*)	Variation
Dotation Globale de Fonctionnement (DGF)	6 616 726 €	12,49%	6 085 562 €	11,66%	- 8,03%
Dotation de Solidarité Urbaine (DSU)	7 584 969 €	14,31%	8 117 507 €	15,56%	+ 7,02%
Compensations de l'Etat	839 766 €	1,58%	921 159 €	1,77%	+ 9,69%
Dotation Nationale de Péréquation (DNP)	735 972 €	1,39%	712 587 €	1,37%	- 3,18%
<b>Total des recettes</b>	<b>15 777 433 €</b>	<b>29,77%</b>	<b>15 836 815 €</b>	<b>30,35%</b>	<b>+ 0,38%</b>

(\*) RRF – Recettes Réelles de Fonctionnement

- ☞ La DGF diminue de 8,03% entre 2016 et 2017. Elle représente 11,66% des Recettes Réelles de Fonctionnement.
- ☞ La DSU est en augmentation de 7,02% entre 2016 et 2017. Elle représente 15,56% des Recettes Réelles de Fonctionnement.

La Dotation de Solidarité Urbaine est allouée aux collectivités dites « pauvres » selon les critères pris en compte, à savoir :

- 45% en fonction du potentiel financier
- 30% en fonction des bénéficiaires des allocations logement
- 15% en fonction des logements sociaux
- 10% en fonction du revenu moyen par habitant

La DSU a pour objet de contribuer à l'amélioration des conditions de vie dans les communes urbaines confrontées à une insuffisance de leurs ressources et supportant des charges élevées. Un rapport d'utilisation des crédits est présenté en Conseil Municipal en fonction de l'article L.1111-2 sur les actions menées en matière de développement social urbain.

- ☞ Les Compensations de l'Etat sont destinées à compenser les exonérations décidées par l'Etat au titre de la Taxe d'Habitation et de la Taxe Foncière Bâtie.
- ☞ La Dotation Nationale de Péréquation comprend 2 parts :
  - une part dite « principale », qui vise à corriger les insuffisances de potentiel financier,
  - une part dite « majoration », plus spécifiquement destinée à la réduction des écarts de potentiel fiscal calculé par seule référence aux nouveaux produits fiscaux se substituant à la Taxe Professionnelle.

**Le détail des autres participations sont détaillées page 34**

☞ **Compte 75: Autres produits de gestion courante**: diminution de 734 K€. Ce chapitre représente 1,17% des Recettes Réelles de Fonctionnement

☞ Ce chapitre concerne l'encaissement des loyers des bâtiments appartenant à la Collectivité. La redevance du Stade Bollaert-Delelis en fonction de la délibération n°3 du Conseil Municipal du 18 décembre 2014 n'avait pas été réclamée en 2015, la redevance était réglée par étalement dans le temps.

☞ **Compte 013: Atténuations de charges**: augmentation de 44 K€. Ce chapitre représente 0,80% des Recettes Réelles de Fonctionnement

☞ Ce chapitre concerne le remboursement de salaires et charges (indemnités journalières et expertises médicales).

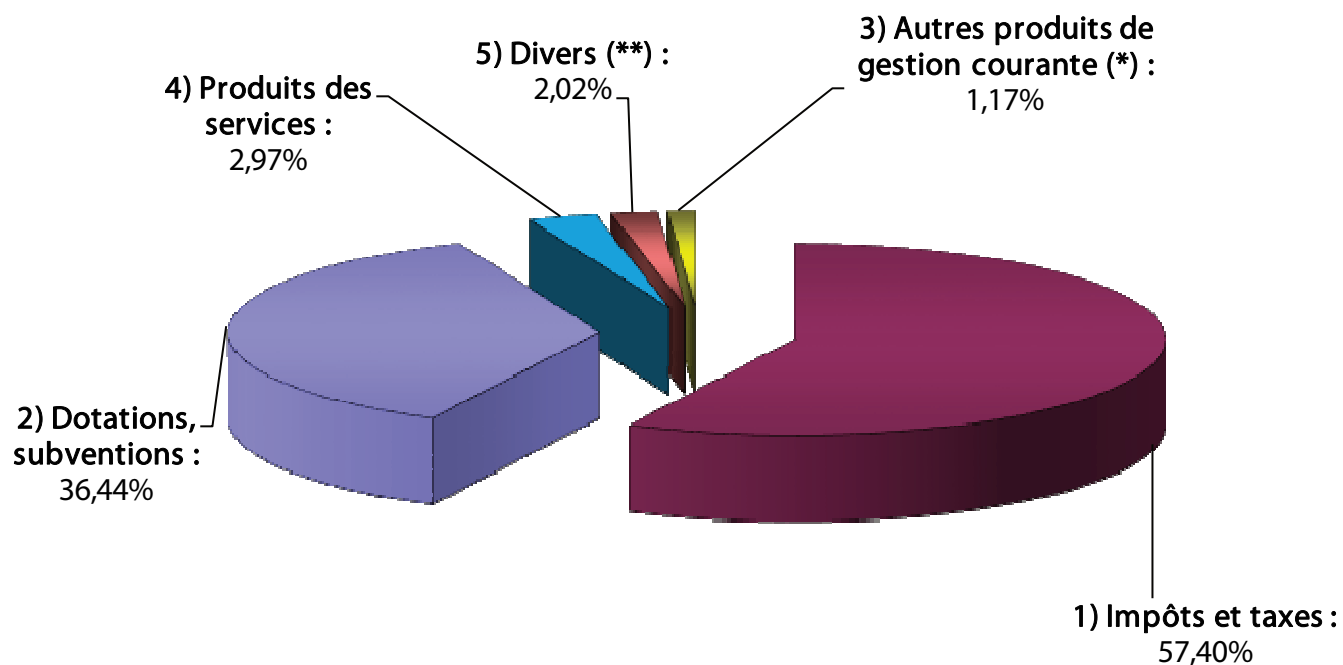
☞ **Compte 77: Produits exceptionnels**: augmentation de 43 K€. Ce chapitre représente 1,22% des Recettes Réelles de Fonctionnement

☞ Ce chapitre concerne :

- le remboursement d'avoir (combustibles, chauffage, ...)
- la cession d'immeubles et de matériel
- les pénalités de retard appliquées pour non-respect des travaux et délais
- le remboursement de sinistre par les assurances
- la régularisation des charges rattachées

Les Recettes Réelles de Fonctionnement  
Présentation par nature

**2017 : 52 183 603.11 €**



Lexique:

(\*) Autres produits de gestion courante : Locations d'immeubles et de terrains

(\*\*) Divers : produits exceptionnels (Cessions d'immeubles et de terrains), atténuations de charges (Remboursement sur rémunérations)





## SECTION D'INVESTISSEMENT

## B – SECTION D'INVESTISSEMENT

### 1) Les dépenses d'investissement

		2016	2017	Variation	
<b>OPERATIONS REELLES</b>					
10	Dotations	787 169,00 €	750 000,00 €	-	4,72%
16	Emprunts et dettes assimilées	3 377 810,85 €	3 485 704,31 €	+	3,19%
20	Frais d'études	696 152,14 €	689 169,21 €	-	1,00%
204	Fonds de concours	1 209 995,23 €	32 000,00 €	-	1 177 995,23 €
21	Immobilisations corporelles	4 015 338,05 €	9 663 815,93 €	+	140,67%
23	Immobilisations en cours	7 048 429,29 €	5 480 550,05 €	-	22,24%
27	Autres immobilisations financières	657 530,73 €		-	657 530,73 €
45	Opérations pour comptes de tiers	32 047,26 €	20 278,74 €	-	11 768,52 €
<i>Sous-total</i>		<i>17 824 472,55 €</i>	<i>20 121 518,24 €</i>	<i>+</i>	<i>12,89%</i>
<b>OPERATIONS D'ORDRE</b>					
13	Subventions d'équipement transférées	37 742,00 €	55 000,00 €	+	45,73%
19	Moins values sur cessions		485 490,22 €	+	485 490,22 €
20	Immobilisations incorporelles		9 699,60 €	+	9 699,60 €
21 - 23	Immobilisations corporelles(patrimoniales)	1 067 175,50 €	1 815 243,06 €	+	70,10%
23	Travaux en régie	726 231,13 €	742 954,74 €	+	2,30%
28	Amortissements	5 223,00 €	0,04 €	-	100,00%
45	Operations pour compte de tiers		520 628,51 €	+	520 628,51 €
<i>Sous-total</i>		<i>1 836 371,63 €</i>	<i>3 629 016,17 €</i>	<i>+</i>	<i>97,62%</i>
<b>Total des dépenses</b>		<b>19 660 844,18 €</b>	<b>23 750 534,41 €</b>	<b>+</b>	<b>20,80%</b>

### ANALYSE

#### ① La dette :

	2013 pour info	2014	2015	2016	2017
Capital	2 658 355,21 €	2 596 891,73 €	3 349 843,64 €	3 372 733,35 €	3 483 800,25 €
Intérêts	1 707 886,12 €	1 561 360,77 €	1 772 586,22 €	1 628 426,41 €	1 487 517,13 €
Annuités	4 366 241,33 €	4 158 252,50 €	5 122 429,86 €	5 001 159,76 €	4 971 317,38 €

## ② Les frais d'études et de fonds de concours : ils sont en diminution de 1 184 K€

Libellé	2016	2017	Variation
Frais d'études	614 040,67 €	478 570,40 €	- 22,06%
Fonds de concours	1 209 995,23 €	32 000,00 €	- 1 177 995,23 €
Logiciels	60 511,47 €	133 545,31 €	+ 120,69%
Frais d'insertion	21 600,00 €	20 070,00 €	- 7,08%
Frais liés à la réalisation de documents d'urbanisme		56 983,50 €	+ 56 983,50 €
<b>Total des dépenses</b>	<b>1 906 147,37 €</b>	<b>721 169,21 €</b>	<b>- 1 184 978,16 €</b>

Le fonds de concours versé en 2016 correspond à la participation de la Ville au SMT pour la réalisation d'un pont rail.

*Le détail des frais d'étude se trouve en annexe (page 33)*

## ③ Les immobilisations corporelles sont en hausse de 5 648 K€

Elles s'établissent par nature comme suit :

	2016	2017	Variation
2111 Terrains nus	995,72 €	171 415,89 €	+ 170 420,17 €
2112 Terrains de voirie	2,45 €		- 2,45 €
2113 Terrains aménagés autres que voirie		1 104 911,99 €	+ 1 104 911,99 €
2115 Terrains bâtis		2 796 338,14 €	+ 2 796 338,14 €
2128 Aménagement de terrains	540 645,10 €	1 308 478,73 €	+ 767 833,63 €
2135 Aménagement de constructions	837 051,67 €	1 518 658,64 €	+ -81,43%
2152 Installations de voirie	688 961,88 €	784 847,43 €	+ 13,92%
21533 Réseaux câbles	7 860,38 €	22 226,76 €	+ 14 366,38 €
21534 Réseaux d'électrification	461 104,52 €	267 267,09 €	- 42,04%
21568 Matériel et outillage d'incendie et de défense civile	20 067,96 €	17 034,72 €	- 15,11%
21571 Matériel roulant	90 942,51 €	5 100,00 €	- 94,39%
21578 Autre matériel et outillage de voirie	37 652,04 €		- 37 652,04 €
2158 Autres installations, matériel et outillage technique	362 695,52 €	542 008,40 €	+ 49,44%
2182 Matériel de transport	216 262,63 €	150 395,43 €	- 30,46%
2183 Matériel de bureau et matériel informatique	157 906,92 €	378 977,26 €	+ 221 070,34 €
2184 Mobilier	189 968,57 €	63 588,80 €	- 66,53%
2188 Autres immobilisations corporelles	403 220,18 €	532 566,65 €	+ 32,08%
<b>Total des dépenses</b>	<b>4 015 338,05 €</b>	<b>9 663 815,93 €</b>	<b>+ 140,67%</b>

Principales variations :

- ↳ Au compte 2111 « terrains nus » : en 2015, la Ville a fait l'acquisition de terrains pour remembrement foncier, terrains quartier Montgré et quartiers des gares.
- ↳ Au compte 2113 « terrains aménagés, autres que voirie » : quartier des gares, notamment le chemin piétonnier.

↳ Au compte 2115 « terrains bâtis » : en 2015 il a été acquis plusieurs immeubles :

8 place du Gal de Gaulle	979 465,08
42, rue Gambetta	722 275,24
6 cellules tertiaires GR	502 141,30
Lot 2 des gares	272 227,64
67, rue Auguste Lefebvre	150 000,00
201 rue de Londres	125 000,00
15 garages résidence Montgré	32 188,50
Chemin du halage	13 040,38
<b>Total</b>	<b>2 796 338,14</b>

↳ Au compte 2128 « aménagement de terrains » : il a été procédé aux travaux ci-après :

Réalisation d'un massif et fourniture, pose clôture barreaudée Rue Alain	25 317,53
Création d'un branchement d'eau potable au giratoire Rues de Londres et Alain	7 490,92
Fourniture et pose Clôture en plaques de béton cantine Basly	14 828,14
Fourniture et pose d'une clôture EV Rue Paul Bert	3 423,60
Aménagement paysagers plantations Rue Bracq	1 699,39
Aménagement square Choquet	39 951,56
Renouvellement patrimoine arboricole cité 2	39 204,63
Clôtures haut de talus,fourniture et pose d'enrochements Cité 8	9 087,66
Terrain synthétique Stade Debeyre	934 192,44
Aménagement des abords de la halle Faucquette	4 074,85
Travaux de voie de liaisons rue Abel Gance	31 134,70
Aménagement dans l'enceinte de la Crèche Suzanne Lacore	60 542,70
Fourniture et pose enrochement Plaine Molière	4 994,64
Fourniture et pose d'un filet pare-ballon Stade Jean Moulin	7 699,20
Création d'une allée Cimetière Nord	14 105,99
Réfection de la cour et création d'une rampe PMR GS Pasteur	79 878,74
Réalisation d'un accès piéton GS Pasteur	12 887,73
Aménagements paysagers Place Sagan	2 124,24
Aménagement paysagers Square Tételin	8 955,79
Réfection du revêtement aux pieds des arbres GS Voltaire	6 884,28
<b>Total</b>	<b>1 308 478,73</b>

↳ Au compte 2135 « aménagement de constructions » : il a été procédé à l'aménagement des bâtiments suivants :

Piscine	259 501,34 €	Etanchéité, mise en sécurité, pompe
Halle Faucquette	231 654,07 €	Clos couvert, mise aux normes armoires électriques.
Ecole Louis Pasteur	226 388,89 €	Conformité installation électrique, fourniture et pose de fenêtres et stores, PMR
Groupe scolaire Voltaire	151 115,21 €	Caméra, sanitaires, armoires électriques
(ex) Banque de France	105 969,14 €	Aménagement
Divers bâtiments	10 504,49 €	Divers travaux
Ecole Marie Curie	57 313,08 €	Sanitaires, démolition et reconstruction local poubelles, PMR
Halle Coubertin	56 716,24 €	Travaux aménagements 2 vestiaires, douches, salle de boxe, PMR
Gymnase Hochmann	51 840,00 €	Réfection sol
Groupe scolaire Carnot	50 913,59 €	Réfection sol sportif
Groupe scolaire Jules Verne	41 978,75 €	Alarme, tableau électrique
Stade Mazereuw	38 306,48 €	Faux plafonds, cloisons de porte
Salle Jean Nohain	35 957,33 €	Réfection partielle terrasse
Hôtel de Ville	33 859,56 €	Revêtement sol
Immeuble de la jeunesse rue Gambetta	29 995,48 €	Aménagement des locaux
Cellules tertiaires GR	26 048,33 €	Aménagement cellules tertiaires
Crèche Suzanne Lacore	19 516,29 €	Installation électrique, fourniture et pose de stores
Groupe scolaire Lapierre	14 227,72 €	Mise aux norme éclairage de sécurité
CTM	11 859,91 €	Travaux d'aménagement
Gymnase Jaurès	10 658,66 €	Réfection étanchéité
<b>Total</b>	<b>1 464 324,56 €</b>	

↳ Au compte 2152 « installations de voiries » : il a été procédé à la réalisation de voiries et la réalisation de giratoires.

↳ Au compte 21533 -21534 « réseaux » : il a été procédé au câblage informatique de certains bâtiments et des rénovations d'armoires d'éclairage public dans diverses rues de la commune.

↳ Au compte 21568 « matériel et outillage d'incendie » : il a été procédé à l'acquisition de nouveaux extincteurs et/ou le remplacement (plan pluriannuel).

↳ Au compte 21571 « matériel et outillage de voirie » : il a été procédé à l'acquisition de matériel pour retirer les peintures sur la voirie.

↳ Au compte 2158 « autres installations » : il a été procédé à l'acquisition de divers petits matériels pour le bon fonctionnement du service et les illuminations de Noël.

↳ Au compte 2182 « matériel de transport » : la Collectivité a acquis : 3 Master benne, 1 Master fourgon, 2 Partner fourgon, 2 Scénic 7 places, 2 remorques. Par ailleurs, 9 véhicules légers, 6 camions, 1 remorque et 1 tracteurs ont été réformés.

- ↳ Au compte 2183 « matériel de bureau et outillage technique » : ces dépenses concernent essentiellement des équipements informatiques (imprimantes, écrans, licences, téléphonie, réseau wifi, ...) et du matériel pour les écoles.
- ↳ Au compte 2184 « mobilier », il a été procédé à l'acquisition de mobilier pour les différents services de la Collectivité.
- ↳ Au compte 2188 « autres immobilisations corporelles » : acquisition de divers matériels pour les services municipaux, de matériel pour le parcours santé, de projecteur, de matériel pour la réfection des équipements scéniques du Colisée, ...

**4 Les immobilisations en cours sont en diminution de 1 568 K€, soit - 22,24%**

Ils s'établissent par nature, comme suit :

	Libellé	2016	2017	Variation
2312	Création synthétique au stade Léo Lagrange	597 310,18 €	380 868,53 €	- 36,24%
2313	Constructions	5 175 211,84 €	2 287 273,28 €	- 55,80%
2315	Installations matériel et outillage technique	1 092 086,12 €	2 812 408,24 €	+ 1 720 322,12 €
2318	Autres immobilisations corporelles en cours	98 180,56 €		- 98 180,56 €
238	Avances sur travaux	85 640,59 €		- 85 640,59 €
	<b>Total des dépenses</b>	<b>7 048 429,29 €</b>	<b>5 480 550,05 €</b>	<b>- 22,24%</b>

Détaillé par nature de la façon suivante :

**Travaux de constructions  
(Compte 2313)**

Libellé	2016	2017
Travaux de construction	4 498 207,00 €	1 810 176,04 €
Travaux de démolition	87 111,54 €	477 097,24 €
Travaux d'aménagement au centre Vachala	589 893,30 €	
<b>Total</b>	<b>5 175 211,84 €</b>	<b>2 287 273,28 €</b>

*Le détail des frais d'étude se trouve en annexe (page 35)*

**Installations matériels et outillage technique**  
**(Compte 2315)**

Le détail s'établit comme suit :

Libellé	2016	2017
Travaux de voiries à la Grande Résidence	615 399,92 €	2 485 255,41 €
Travaux de voiries et effacement des réseaux	280 628,22 €	327 152,83 €
Travaux pour organisation Euro 2016	144 182,65 €	
Travaux aménagement aux abords du Louvre	51 875,33 €	
<b>Total des dépenses</b>	<b>1 092 086,12 €</b>	<b>2 812 408,24 €</b>

**Avances versées sur travaux**  
**(Compte 238)**

Libellé	2016	2017
Avances versés sur travaux	85 640,59 €	
<b>Total des dépenses</b>	<b>85 640,59 €</b>	<b>- €</b>

Avances versées ont concerné les travaux de la Halle Faucquette, Centre Dumas, Lagrange et rue Laloux en 2016.

**Opérations d'investissement pour compte de tiers**  
**(Compte 45)**

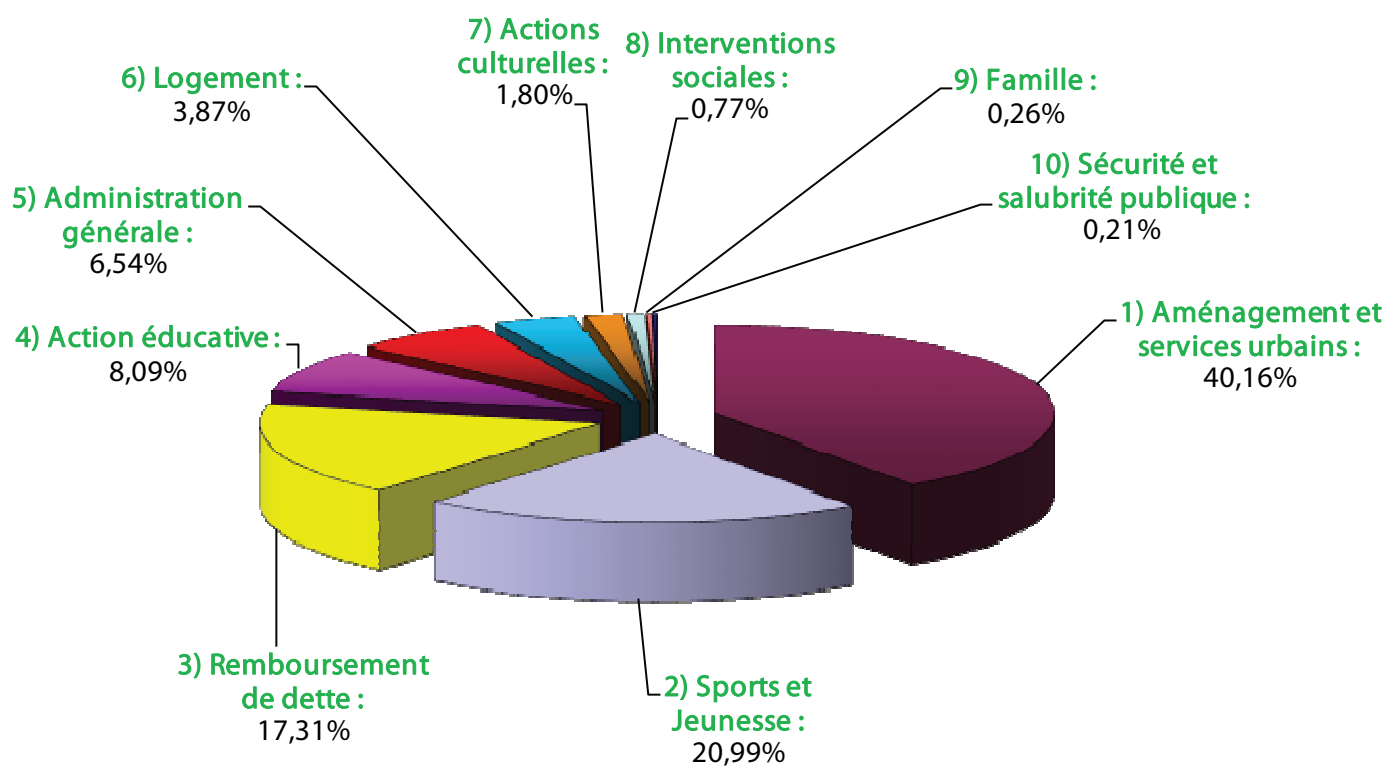
Libellé	2016	2017
Dossiers de péril	32 047,26 €	20 278,74 €
<b>Total des dépenses</b>	<b>32 047,26 €</b>	<b>20 278,74 €</b>

Concerne les bâtiments suivants en 2017 :

- 43, rue de la Gare,
- 15, rue Casimir Beugnet,
- 58, rue Paul Bert.

## Les Dépenses Réelles d'Investissement Présentation fonctionnelle

**2017 : 20 121 518,24 €**





## 2) Les recettes d'investissement (hors affectation du résultat)

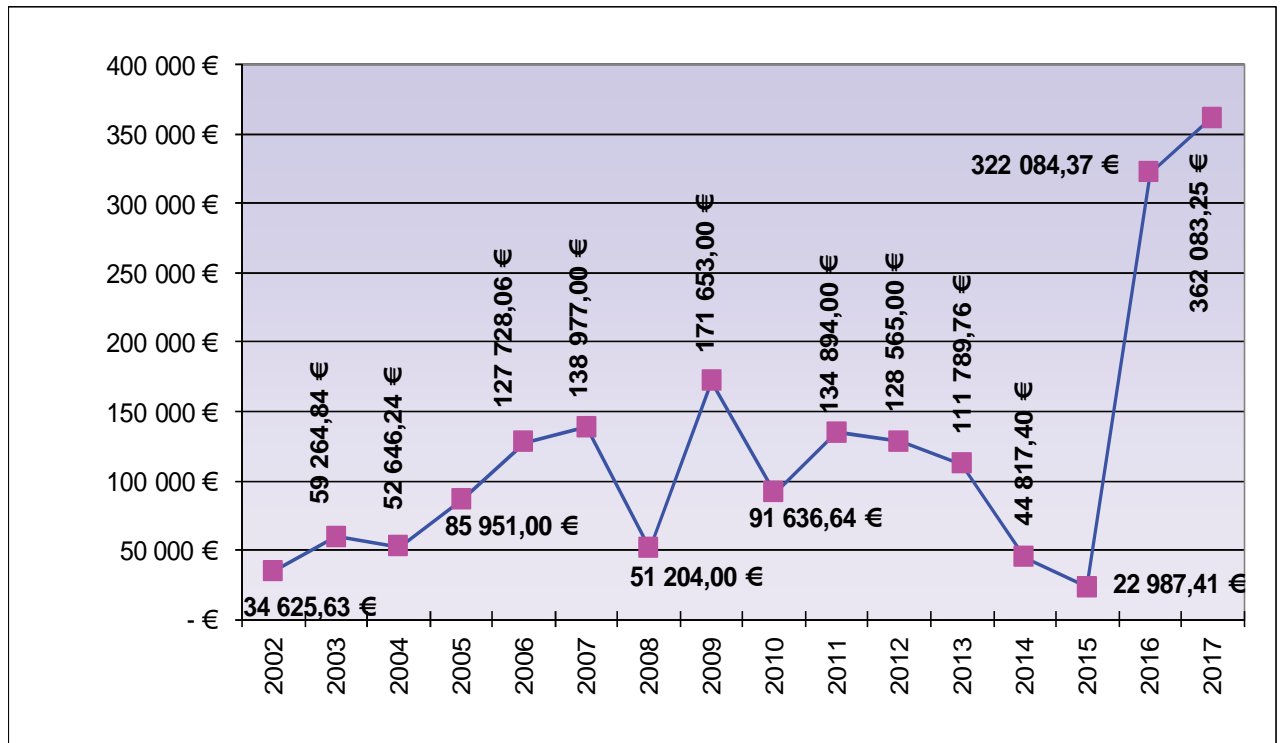
	2016	2017	Variation
<b>OPERATIONS REELLES</b>			
10	Dotations fonds divers et réserves	11 704 318,98 €	5 576 936,27 € - 52,35%
13	Subventions d'investissement	5 955 275,24 €	4 402 712,25 € - 26,07%
16	Emprunts et dettes assimilées	30 465,00 €	- 30 465,00 €
20	Immobilisations incorporelles	11 362,53 €	- 762,24 €
21	Immobilisations corporelles	762,24 €	- 762,24 €
23	Immobilisations en cours	300,49 €	111 549,75 € + 111 249,26 €
27	Immobilisations financières	13 403,17 €	13 617,62 € + 1,60%
45	Opérations pour compte de tiers	36 739,62 €	13 280,16 € - 63,85%
	<i>Sous-total</i>	17 752 627,27 €	10 118 096,05 € - 43,01%
<b>OPERATIONS D'ORDRE</b>			
13	Subventions d'investissement	52 213,99 €	64 272,79 € + 23,09%
16	Emprunts et dettes assimilées		732 619,49 € + 100,00%
20	Immobilisations incorporelles	68 714,69 €	598 769,33 € + 530 054,64 €
21	Immobilisations corporelles		625 074,94 € + 625 074,94 €
23	Immobilisations en cours	513 093,84 €	429 281,05 € - 16,33%
28	Amortissement des immobilisations	3 588 083,40 €	3 999 765,55 € + 11,47%
45	Opérations pour compte de tiers	433 152,98 €	- 433 152,98 €
	<i>Sous-total</i>	4 655 258,90 €	6 449 783,15 € + 38,55%
	<b>Total des recettes</b>	<b>22 407 886,17 €</b>	<b>16 567 879,20 € - 26,06%</b>

### ANALYSE

Globalement, le volume budgétaire a diminué par rapport à l'exercice précédent de 5,8 M€ :

- au titre des opérations réelles, la baisse est de 7,6 M€ et correspond :
  - A l'apurement du déficit d'investissement. En 2015, il n'y a pas eu d'apurement à réaliser. On revient à une situation identique avant cette régularisation.
- au titre des opérations d'ordre, la hausse est de 1,8 M€ et correspond :
  - à des écritures de variation d'actif.

➤ Le compte « dotations, fonds divers et encours » correspond à l'encaissement de la Taxe d'Aménagement. Cette taxe est due lors de la construction, la reconstruction et l'agrandissement de bâtiments de toutes natures. L'évolution de cette recette est donc fluctuante :



☞ En « subventions d'investissement » (compte 13)

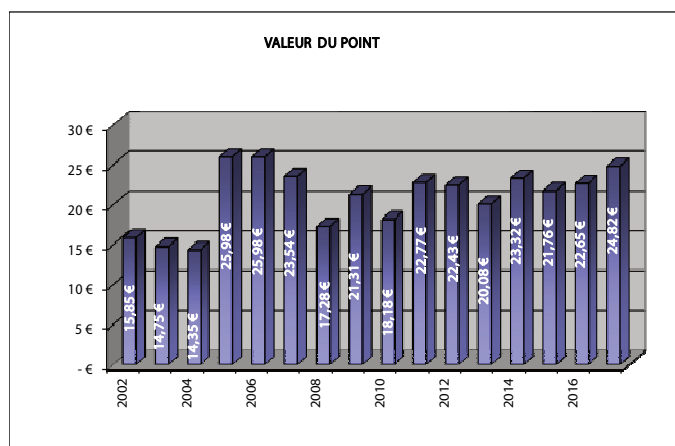
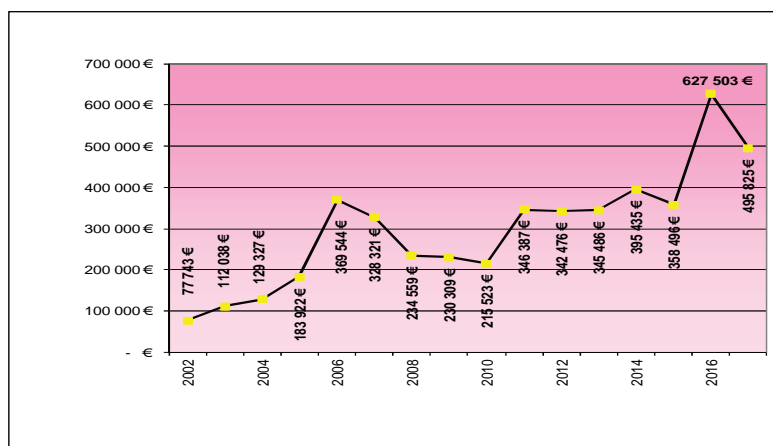
☞ Sont encaissées, les subventions au titre des équipements, versées par différents partenaires (État, Région, etc.). Leur répartition s'établit comme suit :

Libellé	2016	2017
Subvention Région	2 376 403,19 €	1 243 768,54 €
Subvention ANRU	1 215 260,03 €	864 287,20 €
Subvention FFF		499 945,00 €
Subvention CAF	925 273,29 €	129 623,67 €
Subvention FEDER		37 808,00 €
Subvention Etat	554 157,73 €	161 407,93 €
Subvention Département	132 000,00 €	100 487,46 €
Subvention CALL	119 797,00 €	598 703,00 €
Subvention FDE	4 881,00 €	200 269,00 €
Subvention SMT		70 587,45 €
<b>Total des recettes</b>	<b>5 327 772,24 €</b>	<b>3 906 887,25 €</b>

Les recettes sont encaissées comme toute subvention en fonction des dépenses réalisées.

***Le détail des différentes subventions se trouve en annexe page 36***

☞ Sont également encaissés les produits des amendes de police reversés par l'État (en N+1) selon une valeur de point déterminée par ce dernier. Ce point est multiplié par le nombre total de contraventions constatées sur le territoire de la collectivité (pour tous les services compétents en la matière tels que la police nationale, la gendarmerie, la CRS, les ASVP ...).

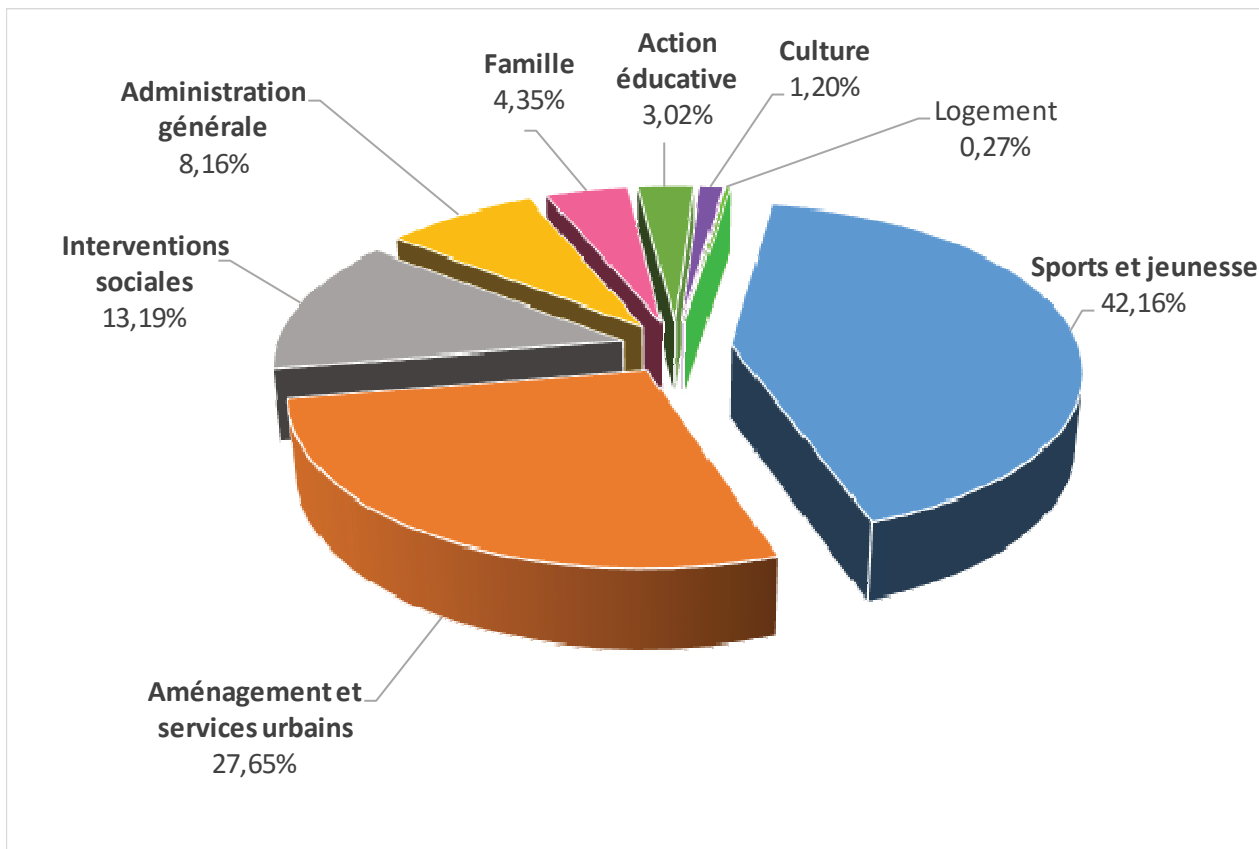


☞ Opérations pour compte de tiers (compte 45) :

Ce compte est en diminution de 23 459,46 €

Programme	2016	2017
Dossier de péril	36 739,62 €	13 280,16 €
	<b>36 739,62 €</b>	<b>13 280,16 €</b>

**Les recettes réelles d'investissement**  
**Présentation fonctionnelle**  
**(Hors affectation du résultat)**



# Tableaux détaillés

## Les Recettes Réelles de Fonctionnement – participations (détail) :

Zoom sur les subventions de fonctionnement	2016	2017
<b>Participations et subventions de l'Etat</b>		
Dotation politique de la ville		547 000,00 €
Participation pour CAE	211 350,02 €	198 334,45 €
Subvention pour rythmes scolaires	242 760,00 €	173 940,00 €
Subvention pour actions centres sociaux		65 800,00 €
Subvention pour Euro 2016	280 859,20 €	49 914,80 €
Subvention pour registres Etat civil, délibérations, titres sécurisés	20 120,00 €	20 120,00 €
Dotation pour documents d'urbanisme		18 512,51 €
Participation pour les élections	6 694,22 €	13 293,04 €
Subvention pour valorisation archives municipales		10 000,00 €
Dotation de recensement	6 964,00 €	6 443,00 €
Subvention pour acquisition gilets pare balles		2 500,00 €
Subvention pour aide aux réfugiés		2 000,00 €
Subvention ANRU notice architecturale	17 904,23 €	
Subvention pour stratégie de peuplement	11 004,42 €	
Subvention ANRU pour le Plan Renouvellement Urbain	9 153,02 €	
<b>Participations et subventions du Conseil Général</b>		
Subvention pour le Conservatoire de musique	20 000,00 €	20 000,00 €
Participation pour le Salon du livre policier	6 000,00 €	6 000,00 €
Aide à la diffusion spectacles	39 566,00 €	3 822,00 €
Subvention pour Euro 2016	200 000,00 €	
Aide à la diffusion pour spectacle fin d'année	733,55 €	
<b>Participations et subventions du Conseil Régional</b>		
Subvention pour Euro 2016		49 458,53 €
Participation pour le suivi des abords du Louvre	31 393,50 €	31 393,50 €
Participation pour le Salon du livre policier	8 000,00 €	8 000,00 €
Participation pour contrats emplois avenir	22 962,00 €	
Participation ARS pour activités centres sociaux	12 826,00 €	
Subvention pour espace public numérique	360,63 €	
<b>Participations et subventions de divers organismes</b>		
Participation CAF pour la Crèche Suzanne Lacore	502 119,66 €	796 490,91 €
Participation CAF pour ALSH		296 577,97 €
Subvention CAF pour fonctionnement centres sociaux	201 837,16 €	178 366,05 €
Participation CAF pour la Micro crèche	88 099,76 €	79 157,17 €
Participation CAF pour le RAM	68 124,55 €	77 289,89 €
Participation CAF pour la Halte garderie	38 696,75 €	64 706,59 €
Participation CAF ALSH petites vacances		34 469,90 €
Participation CAF pour colonies		17 670,97 €
Participation CAF pour ALSH extra scolaire		8 432,81 €
Participation CALL pour le Colisée		12 444,00 €
Participation CALL pour salon du livre policier		3 500,00 €
Participation CALL pour cyberbase	2 900,38 €	
Subvention CALL pour Euro 2016	675 000,00 €	
Subvention CGET pour animation Crèche Suzanne Lacore	9 000,00 €	8 000,00 €
Subvention CGET pour les jardins partagés		8 000,00 €
Subvention CGET pour les centres sociaux	59 950,00 €	4 700,00 €
Subvention CGET GRAFF'IN LENS	3 000,00 €	
Subvention EURO pour Fan Zone	190 000,00 €	
Participation FDE pour économie d'énergie		642,00 €
Subvention FEDER pour programme d'animations		139 756,52 €
Participation fondation du patrimoine pour orgue église saint leger		731,20 €
Participation diverses pour restaurants scolaires	16 138,90 €	18 883,15 €
Participations divers organismes pour encarts pub pour lettre info	15 086,50 €	6 047,25 €
Subvention divers organismes pour mécénat culturel	800,00 €	3 000,00 €
Subvention diverses pour Lens natur 2017		1 700,00 €
Participation pour le Salon du livre policier	3 500,00 €	1 100,00 €
Participation diverses pour village de Noël	6 800,00 €	1 000,00 €
Subventions diverses pour visites pédagogiques	1 360,00 €	
Participations divers organismes pour les centres de loisirs	186 291,04 €	
Subvention pour la distribution de lait dans les écoles	14 862,12 €	2 656,30 €
Recouvrement des taxes professionnelle et foncière	188 766,67 €	188 996,67 €
<b>Total des recettes</b>	<b>3 420 984,28 €</b>	<b>3 180 851,18 €</b>

## II- LA SECTION D'INVESTISSEMENT

### A – Les Dépenses Réelles d'Investissement – Frais d'études

Zoom des frais d'études	2016	2017
Etude création ZAC	52 097,99 €	225 028,72 €
Etude géotechniques		59 931,72 €
Etudes pour voirie GR	113 396,95 €	56 351,94 €
Etudes pour Halle Faucquette	56 594,00 €	52 757,95 €
Diagnostic amiante et plomb		25 776,66 €
Etude pour la rénovation du Centre Dumas	69 812,91 €	23 805,21 €
Etude aménagement restaurant scolaire Basly	22 359,57 €	17 926,59 €
Etude stade Debeyre	5 916,00 €	4 476,00 €
Etude pour la rénovation de la Crèche	28 669,16 €	4 117,01 €
Levée topographique bâtiments		3 404,80 €
Etude pour travaux aux abords du Louvre	117 755,71 €	2 413,93 €
Etudes contrôle technique du Colisée		1 890,00 €
Etude pour la rénovation du Centre Vachala	6 087,85 €	689,87 €
Etudes pour le GS Thérèse Cauche	78 434,59 €	
Etude plan de circulation	27 627,50 €	
Etudes rue Edison	16 420,80 €	
Etude pour MOE Voltaire	5 986,96 €	
Etude pour voiries en générales	4 648,68 €	
Etude pour CTM	4 452,00 €	
Etudes pour informatisation des services	3 780,00 €	
<b>Total des dépenses</b>	<b>614 040,67 €</b>	<b>478 570,40 €</b>

### B – Les Dépenses Réelles d'Investissement – Travaux

Zoom des travaux des bâtiments	2016	2017
Travaux au complexe omnisports Faucquette	1 812 797,25 €	1 483 749,34 €
Travaux de grosses réparations dans les groupes scolaires (*)	258 274,47 €	496 590,43 €
Travaux d'aménagement restaurant scolaire Basly	531 044,58 €	212 050,47 €
Travaux d'aménagement centre Dumas	1 900 349,88 €	70 741,45 €
Travaux de grosses réparations à crèche	614 243,01 €	21 388,59 €
Suppression branchement eau ancien CTM		2 753,00 €
Travaux d'aménagement du CTM	58 254,72 €	
Travaux de rénovation complexe omnisports Jean Zay	247,93 €	
<b>Total des dépenses</b>	<b>5 175 211,84 €</b>	<b>2 287 273,28 €</b>

(\*) Le détail des travaux de grosses réparations dans les groupes scolaires s'établit comme suit :

Zoom des travaux des bâtiments scolaires	2016	2017
Travaux de démolition de l'école Moreau	87 111,54 €	477 097,24 €
Reconstruction du GS Thérèse Cauche	171 162,93 €	19 493,19 €
<b>Total des dépenses</b>	<b>258 274,47 €</b>	<b>496 590,43 €</b>

## C – Les Recettes Réelles d'Investissement subventions

	2016	2017
<b>Subventions ANRU</b>		
Subvention ANRU pour la rénovation halle Faucquette	153 853,35 €	494 192,41 €
Subvention ANRU pour la rénovation halle Jean Zay		141 958,06 €
Subvention ANRU pour la crèche Suzanne Lacore	119 058,38 €	113 633,69 €
Subvention ANRU pour diverse voiries GR	257 257,70 €	72 725,69 €
Subvention ANRU pour démolition maternelle Moreau	18 432,04 €	37 150,96 €
Subvention ANRU pour GUP GR		4 257,73 €
Subvention ANRU pour la rénovation piscine		368,66 €
Subvention ANRU pour Équipement public de proximité / Sellier	386 400,00 €	
Subvention ANRU pour voiries zone A3	286 026,84 €	
Subvention ANRU pour le Centre Commercial	174 569,47 €	
Subvention ANRU pour la rénovation centre Dumas	78 585,18 €	
Subvention ANRU pour voiries zone B	54 787,26 €	
Subvention ANRU pour travaux Voltaire	52 088,03 €	
Subvention ANRU pour voiries zone A	38 710,52 €	
Subvention ANRU pour OPC Générale GR	38 469,18 €	
Subvention ANRU pour voiries zone A2	10 742,61 €	
<b>Subventions Etat</b>		
Subvention Etat pour terrain synthétique dans le cadre de l'Euro 2016	97 297,00 €	902 648,00 €
Subvention Etat pour plan numérique		111 000,00 €
Subvention Etat pour VRD Cité 12 BIS 10E opération		23 754,61 €
Subvention Etat pour Colisée		20 000,00 €
Subvention Etat pour opérations dans le périmètre d'Euralens		6 653,32 €
Subvention Etat pour vidéoprotection Euro 2016	85 296,00 €	
<b>Subventions CAF</b>		
Subvention CAF pour rénovation centre Dumas	215 188,13 €	129 623,67 €
Subvention CAF pour équipements crèche	664 664,00 €	
Subvention CAF pour rénovation extension centre Vachala	21 806,00 €	
Subvention CAF pour micro crèche	13 954,16 €	
Subvention CAF pour garderies périscolaires	9 661,00 €	
<b>Subventions CALL</b>		
Subvention CALL pour rénovation centre Dumas		98 000,00 €
Subvention CALL pour la crèche Suzanne Lacore		98 000,00 €
Subvention CALL pour fonds intervention foncier	22 500,00 €	
<b>Subventions Département</b>		
Subvention du Département pour rénovation centre Dumas	111 000,00 €	61 860,10 €
Subvention du Département pour relevage de l'orgue église saint leger		38 627,36 €
Subvention du Département pour crèche Suzanne Lacore	21 000,00 €	
<b>Subventions Région</b>		
Subvention de la Région pour la rénovation halle Faucquette		514 922,32 €
Subvention de la Région pour rénovation centre Dumas		356 000,00 €
Subvention de la Région pour voiries zone B	377 490,65 €	307 887,60 €
Subvention de la Région pour les travaux d'abords du Louvre-Lens	158 126,86 €	64 958,62 €
Subvention de la Région pour le groupe scolaire GR	1 572 010,68 €	
Subvention de la Région pour création ZAC	220 775,00 €	
Subvention de la Région pour rénovation extension centre Vachala	48 000,00 €	
<b>Subventions divers organismes</b>		
Subvention FDE pour diverses rues	4 881,00 €	200 269,00 €
Subvention FEDER pour opération Noël		37 808,00 €
Subvention FIPD pour vidéoprotection	15 141,20 €	
Subvention Syndicat mixte pour aménagement rue Bollaert et reumaux		56 519,92 €
Subvention Syndicat mixte pour aménagement place Béhal		14 067,53 €
<b>Total des recettes</b>	<b>5 327 772,24 €</b>	<b>3 906 887,25 €</b>



**Etat des reports  
- 2017 sur 2018 -**

**I – DEPENSES REPORTEES**

Fonctions	Prévisions Budgétaires	Réalisations		Reports
Administration Générale	6 931 109 €	4 800 009,94 €	-	1 799 451,00 €
Sécurité & salubrité	92 057 €	42 804,36 €	-	48 193 €
Action Educative	2 166 582 €	1 628 058,11 €	-	256 091 €
Culture	425 738 €	362 175,48 €	-	52 854 €
Sports	6 533 598 €	4 223 237,14 €	-	1 238 209 €
Interventions sociales	501 806 €	154 594,44 €	-	261 637 €
Famille	59 790 €	51 563,93 €	-	5 125 €
Logement	1 255 179 €	779 209,59 €	-	376 077 €
Aménagement & services urbains	20 544 857 €	8 079 865,25 €	-	11 158 007 €
<b>TOTAL GENERAL</b>	<b>38 510 716 €</b>	<b>20 121 518,24 €</b>	<b>-</b>	<b>15 195 644 €</b>

**II – RECETTES REPORTEES**

Fonctions	Prévisions Budgétaires	Réalisations		Reports
Administration Générale	13 602 551 €	5 614 744,27 €	+	7 727 916 €
Action Educative	1 388 651 €	148 205,55 €	+	
Culture	120 000 €	58 627,36 €		
Sports	3 637 862 €	2 067 707,07 €	+	1 000 000 €
Interventions sociales	986 975 €	646 598,39 €	+	136 000 €
Famille	119 058 €	213 045,91 €	+	
Logement	54 685 €	13 280,16 €	+	15 213 €
Aménagement & services urbains	10 993 036 €	1 355 887,34 €	+	6 542 469 €
<b>TOTAL GENERAL</b>	<b>30 902 818 €</b>	<b>10 118 096,05 €</b>	<b>+</b>	<b>15 421 598 €</b>

**III - RECAPITULATIF**

- DEPENSES REPORTEES	.....	-	15 195 644 €
- RECETTES REPORTEES	.....	+	15 421 598 €
		<b>+</b>	<b>225 954 €</b>

# Les Annexes



# Les ratios

## Ratios de l'article 2313-1 du Code Général des Collectivités Territoriales

– années 2016 et 2017 –

Nombre d'habitants : 2016 = 32 364 hab. - 2017 = 31 875 hab.

	2016	2017
1) Dépenses réelles de fonctionnement / Population	1 342 €	1 356 €
2) Produit des impôts directs / Population	543,16 €	560,00 €
3) Recettes réelles de fonctionnement / Population	1 637,48 €	1 637,13 €
4) Dépenses équipement brut / Population	421,07 €	497,74 €
5) Encours dette au 31.12 / Population	1 379 €	1 291 €
6) DGF + DSU / Population	438,81 €	445,59 €
7) Dépenses de personnel / Dépenses réelles de fonctionnement	60,02%	62,96%
8) Coefficient de mobilisation du potentiel fiscal	1,33	1,27
9) Dépenses réelles de fonctionnement + Capital / Recettes réelles de fonctionnement	0,88	0,83
10) Dépenses équipement brut / Recettes réelles de fonctionnement	25,71	30,4
11) Encours de dette / Recettes réelles de fonctionnement	0,84	0,79

# L'état de la dette

IV - ANNEXES

IV

ELEMENTS DU BILAN - ETAT DE LA DETTE - REPARTITION PAR NATURE DE DETTE

A2.2

A2.2 - REPARTITION PAR NATURE DE DETTE (hors 16449 et 166)

Nature (Pour chaque ligne, indiquer le numéro de contrat)	Organisme prêteur ou chef de file	Date de signature	Date d'émission ou date de mobilisation (1)	Date du premier remboursement	Nominal (2)	Type de taux d'intérêt (3)	Index (4)	Taux initial		Devise	Périodicité des remboursements (6)	Profil d'amortissement (7)	Possibilité de remboursement anticipé O/N	Catégorie d'emprunt (8)
								Niveau de Taux (5)	Taux actuariel					
163 Emprunts obligataires (Total)														
164 Emprunts auprès d'établissement de crédit (Total)					66 360 648,06									
1641 Emprunts en euros (total)					66 360 648,06									
MON209226EUR/0213601 (778)	SOCIETE DE FINANCEMENT LOCAL	11/04/2003	25/04/2003	01/05/2004	1 000 000,00	F	FIXE	4,820	4,820	EURO	A	P	O	A-1
MPH/245639/257581/257581 (818)	SOCIETE DE FINANCEMENT LOCAL	05/01/2007	05/01/2007	01/02/2008	5 000 000,00	F	FIXE	3,630	3,680	EURO	A	P	O	A-1
MIN984079 (819)	SOCIETE DE FINANCEMENT LOCAL	04/07/2006	01/12/2007	01/12/2008	8 682 900,67	C	4,49	6,490	5,097	EURO	A	V	O	E-3
99144799976 (820)	CREDIT AGRICOLE	19/01/2009	30/06/2009	30/06/2010	6 000 000,00	F	FIXE	4,390	4,455	EURO	A	P	O	A-1
MPH264105EUR/0281395 (821)	SOCIETE DE FINANCEMENT LOCAL	19/01/2009	01/09/2009	01/02/2012	4 000 000,00	F	FIXE	3,690	3,799	EURO	T	P	O	A-1
7892327/7908684 (822)	CAISSE D'EPARGNE	21/03/2011	28/03/2011	25/10/2011	10 000 000,00	F	FIXE	4,530	4,606	EURO	T	P	O	A-1
1174197 (823)	CAISSE DEPOTS ET CONSIGNATION	12/10/2010	02/01/2012	01/02/2013	1 300 000,00	V	LIVRETA + 0,60000	1,750	1,702	EURO	T	P	O	A-1
1174196 (824)	CAISSE DEPOTS ET CONSIGNATION	12/10/2010	02/01/2012	01/02/2013	960 000,00	V	LIVRETA + 0,60000	1,750	1,703	EURO	T	P	O	A-1
MON275547EUR (825)	SOCIETE DE FINANCEMENT LOCAL	08/07/2011	01/07/2011	01/01/2012	972 624,09	F	FIXE	3,090	3,089	EURO	A	P	O	A-1
MON275696EUR (826)	DEXIA CREDIT LOCAL	01/08/2011	01/08/2011	01/11/2011	5 319 636,30	F	FIXE	3,450	3,589	EURO	T	P	O	A-1
1209937 (827)	CAISSE DEPOTS ET CONSIGNATION	08/12/2011	01/03/2012	01/07/2012	3 000 000,00	V	LEP + 1,35000	2,750	2,996	EURO	T	P	O	A-1
0 016 450 W (828)	CREDIT FONCIER	11/01/2012	16/03/2012	16/06/2012	3 500 000,00	F	FIXE	4,890	5,087	EURO	T	P	O	A-1
1219483 (829)	CAISSE DEPOTS ET CONSIGNATION	13/03/2012	30/04/2012	01/11/2012	2 000 000,00	V	LEP + 1,35000	2,750	2,928	EURO	T	P	O	A-1
5017942 (830)	CAISSE DEPOTS ET CONSIGNATION	03/12/2013	03/01/2014	01/01/2015	4 103 066,00	V	LIVRETA + 0,60000	1,250	1,452	EURO	A	P	O	A-1
5017858 (831)	CAISSE DEPOTS ET CONSIGNATION	25/09/2013	01/04/2014	01/02/2015	1 999 073,00	V	LIVRETA + 0,60000	1,250	1,422	EURO	A	P	O	A-1

Emprunts et dettes à l'origine du contrat





**Emprunts et dettes à l'origine du contrat**

Nature (Pour chaque ligne, indiquer le numéro de contrat)	Organisme prêteur ou chef de file	Date de signature	Date d'émission ou date de mobilisation (1)	Date du premier remboursement	Nominal (2)	Type de taux d'intérêt (3)	Index (4)	Taux initial		Devise	Périodicité des remboursements (6)	Profil d'amortissement (7)	Possibilité de remboursement anticipé O/N	Catégorie d'emprunt (8)		
								Niveau de Taux (5)	Taux actuariel							
168 Emprunts et dettes assimilés (Total)																
1681 Autres emprunts (total)																
1682 Bons à moyen terme négociables (total)																
1687 Autres dettes (total)																
<b>Total général</b>					<b>66 360 648,06</b>											

(1) Si un emprunt donne lieu à plusieurs mobilisations, indiquer la date de la première mobilisation.

(2) Nominal : montant emprunté à l'origine.

(3) Type de taux d'intérêt : F : fixe ; V : variable simple ; C : complexe (c'est-à-dire un taux variable qui n'est pas seulement défini comme la simple addition d'un taux usuel de référence et d'une marge exprimée en point de pourcentage).

(4) Mentionner le ou les types d'index (ex : Euribor 3 mois).

(5) Indiquer le niveau de taux à l'origine du contrat.

(6) Indiquer la périodicité des remboursements : A : annuelle ; M : mensuelle ; B : bimestrielle ; S : semestrielle ; T : trimestrielle ; X : autre.

(7) Indiquer C pour amortissement constant, P pour amortissement progressif, F pour in fine, X pour autres à préciser.

(8) Catégorie d'emprunt à l'origine. Exemple A-1 (cf. la classification des emprunts suivant la typologie de la circulaire IOCB1015077C du 25 juin 2010 sur les produits financiers offerts aux collectivités territoriales).

## IV - ANNEXES

IV

## ELEMENTS DU BILAN - ETAT DE LA DETTE - REPARTITION PAR NATURE DE DETTE

A2.2

## A2.2 - REPARTITION PAR NATURE DE DETTE (hors 16449 et 166) (suite)

Nature (Pour chaque ligne, indiquer le numéro de contrat)	Couverture ? O/N (10)	Montant couvert	Catégorie d'emprunt après couverture éventuelle (11)	Capital restant dû au 31/12/N	Durée résiduelle (en années)	Taux d'intérêt			Annuité de l'exercice			ICNE de l'exercice	
						Type de taux (12)	Index (13)	Niveau de taux d'intérêt au 31/12/N (14)	Capital	Charges d'intérêt (15)	Intérêts perçus (le cas échéant) (16)		
163 Emprunts obligataires (Total)													
164 Emprunts auprès d'établissement de crédit (Total)				41 148 605,06					3 483 800,25	1 487 517,13		517 421,21	
1641 Emprunts en euros (total)				41 148 605,06					3 483 800,25	1 487 517,13		517 421,21	
MON209228EUR/0213601 (778)	N			689 546,97	15,33	F	FIXE	4,820	28 624,92	35 097,89		22 632,74	
MPH/245639/257581/257581 (818)	N			2 984 069,53	9,08	F	FIXE	3,960	238 986,52	129 760,24		109 634,71	
MIN984079 (819)	N			1 201 205,42	4,92	C	Si CMS30A- CMS02A compris entre -100 et 0,2 alors 6,49-5°C MS30A-C MS02A) Si CMS30A- CMS02A compris entre 0,2 et 100 alors 4,49	4,490	213 245,27	64 390,90		4 644,33	
99144769976 (820)	N			3 287 285,50	6,42	F	FIXE	4,390	393 098,41	163 812,78		74 160,25	
MPH264105EUR/0281395 (821)	N			2 182 776,34	6,83	F	FIXE	4,460	260 108,57	106 083,77		16 495,73	
78923277906684 (822)	N			7 775 671,34	13,50	F	FIXE	4,530	399 277,76	363 606,12		65 087,44	
1174197 (823)	N			907 050,95	9,83	V	LIVRETA + 0,60000	1,350	89 384,96	12 934,28		2 019,58	
1174196 (824)	N			669 822,25	9,83	V	LIVRETA + 0,60000	1,350	66 007,35	9 551,46		1 491,38	
MON275647EUR (825)	N			530 587,73	5,00	F	FIXE	3,090	79 389,25	18 848,29		16 395,16	
MON275696EUR (826)	N			2 309 513,18	3,58	F	FIXE	3,450	546 578,86	92 788,60		13 501,03	

Emprunts et dettes au 31/12/N



Emprunts et dettes au 31/12/N													
Nature (Pour chaque ligne, indiquer le numéro de contrat)	Couverture ? O/N (10)	Montant couvert	Catégorie d'emprunt après couverture éventuelle (11)	Capital restant dû au 31/12/N	Durée résiduelle (en années)	Taux d'intérêt			Annuité de l'exercice			ICNE de l'exercice	
						Type de taux (12)	Index (13)	Niveau de taux d'intérêt au 31/12/N (14)	Capital	Charges d'intérêt (15)	Intérêts perçus (le cas échéant) (16)		
1676 Dettes envers locataires-acquéreurs (total)													
1678 Autres emprunts et dettes (total)													
168 Emprunts et dettes assimilés (Total)													
1681 Autres emprunts (total)													
1682 Bons à moyen terme négociables (total)													
1687 Autres dettes (total)													
<b>Total général</b>		<b>0,00</b>		<b>41 148 605,06</b>					<b>3 483 800,25</b>	<b>1 487 517,13</b>	<b>0,00</b>	<b>517 421,21</b>	

(9) S'agissant des emprunts assortis d'une ligne de trésorerie, il faut faire ressortir le remboursement du capital de la dette prévue pour l'exercice correspondant au véritable endettement.

(10) Si l'emprunt est soumis à couverture, il convient de compléter le tableau « détail des opérations de couverture ».

(11) Catégorie d'emprunt. Exemple A-1 (cf. la classification des emprunts suivant la typologie de la circulaire LOCB1015077C du 25 juin 2010 sur les produits financiers offerts aux collectivités territoriales).

(12) Type de taux d'intérêt après opérations de couverture : F : fixe ; V : variable simple ; C : complexe (c'est-à-dire un taux variable qui n'est pas seulement défini comme la somme d'un taux usuel de référence et d'une marge exprimée en point de pourcentage).

(13) Mentionner l'index en cours au 31/12/N après opérations de couverture.

(14) Taux après opérations de couverture éventuelles. Pour les emprunts à taux variable, indiquer le niveau moyen du taux constaté sur l'année.

(15) Il s'agit des intérêts dus au titre du contrat initial et comptabilisés à l'article 6611 « Intérêts réglés à l'échéance » (intérêts décaissés) et intérêts éventuels dus au titre du contrat d'échange éventuel et comptabilisés à l'article 666.

(16) Indiquer les intérêts éventuellement reçus au titre du contrat d'échange éventuel et comptabilisés au 766.

IV - ANNEXES

IV

ELEMENTS DU BILAN - ETAT DE LA DETTE - REPARTITION DES EMPRUNTS PAR STRUCTURE DE TAUX

A2.3

A2.3 - REPARTITION DES EMPRUNTS PAR STRUCTURE DE TAUX (HORS A1)

Emprunts ventilés par structure de taux selon le risque le plus élevé (Pour chaque ligne, indiquer le numéro de contrat) (1)	Organisme prêteur ou chef de file	Nominal (2)	Capital restant dû au 31/12/N (3)	Type d'indices (4)	Durée du contrat	Dates des périodes bonifiées	Taux minimal (5)	Taux maximal (6)	Coût de sortie (7)	Taux maximal après couverture éventuelle (8)	Niveau du taux au 31/12/N (9)	Intérêts payés au cours de l'exercice (10)	Intérêts perçus au cours de l'exercice (le cas échéant) (11)	% par type de taux selon le capital restant dû
Echange de taux, taux variable simple plafonné (cap) ou encadré (tunnel) (A)					0,00				0,00			0,00	0,00	0,00
TOTAL (A)		0,00	0,00											
Barrière simple (B)														
TOTAL (B)		0,00	0,00		0,00				0,00			0,00	0,00	0,00
Option d'échange (C)														
TOTAL (C)		0,00	0,00		0,00				0,00			0,00	0,00	0,00
Multiplicateur jusqu'à 3 ou multiplicateur jusqu'à 5 capé (D)														
TOTAL (D)		0,00	0,00		0,00				0,00			0,00	0,00	0,00
Multiplicateur jusqu'à 5 (E)														
MIN984079 (819)	SOCIETE DE FINANCEMENT LOCAL	8 682 900,67	1 201 205,42	3 : Ecart indice zone euro	15,00	Du 01/12/2007 Au 30/11/2008	4,49	6,49-5*(CM S30A-CMSO 2A)	460 116,88	4,490	4,490	64 390,90	0,00	2,92
TOTAL (E)		8 682 900,67	1 201 205,42						460 116,88			64 390,90	0,00	2,92
Autres types de structures (F)														
TOTAL (F)		0,00	0,00		0,00				0,00			0,00	0,00	0,00

Emprunts ventilés par structure de taux selon le risque le plus élevé (Pour chaque ligne, indiquer le numéro de contrat) (1)	Organisme prêteur ou chef de file	Nominal (2)	Capital restant dû au 31/12/N (3)	Type d'indices (4)	Durée du contrat	Dates des périodes bonifiées	Taux minimal (5)	Taux maximal (6)	Coût de sortie (7)	Taux maximal après couverture éventuelle (8)	Niveau du taux au 31/12/N (9)	Intérêts payés au cours de l'exercice (10)	Intérêts perçus au cours de l'exercice (le cas échéant) (11)	% par type de taux selon le capital restant dû
TOTAL GENERAL		8 682 900,67	1 201 205,42						460 116,88			64 390,90	0,00	2,92

(1) Répartir les emprunts selon le type de structure de taux (de A à F selon la classification de la charte de bonne conduite) en fonction du risque le plus élevé à couvrir sur toute la durée de vie du contrat de prêt et après opérations de couverture éventuelles.

(2) Nominal : montant emprunté à l'origine. En cas de couverture partielle d'un emprunt, indiquer séparément sur deux lignes la part du nominal couvert et la part non couverte.

(3) En cas de couverture partielle d'un emprunt, indiquer séparément sur deux lignes la part du capital restant dû couvert et la part non couverte.

(4) Indiquer la classification de l'indice sous-jacent suivant la typologie de la circulaire du 25 juin 2010 sur les produits financiers (de 1 à 6). 1 : Indice zone euro / 2 : Indices inflation française ou zone euro ou écart entre ces indices / 3 : Ecart indice zone euro / 4 : Indices hors zone euro ou écart d'indices dont l'un est hors zone euro / 5 : écarts d'indices hors zone euro / 6 : autres indices.

(5) Taux hors opération de couverture. Indiquer le montant, l'index ou la formule correspondant au taux minimal du contrat de prêt sur toute la durée du contrat.

(6) Taux hors opération de couverture. Indiquer le montant, l'index ou la formule correspondant au taux maximal du contrat de prêt sur toute la durée du contrat.

(7) Coût de sortie : indiquer le montant, l'index ou la formule correspondant au taux maximal du contrat de prêt sur toute la durée du contrat.

(8) Montant, index ou formule.

(9) Indiquer le niveau de taux après opérations de couverture éventuelles. Pour les emprunts à taux variables, indiquer le niveau moyen du taux constaté sur l'année.

(10) Indiquer les intérêts dus au titre du contrat initial et comptabilisés à l'article 66111 et des intérêts éventuels dus au titre du contrat d'échange et comptabilisés à l'article 668.

(11) Indiquer les intérêts reçus au titre du contrat d'échange et comptabilisés au 768.

IV - ANNEXES

IV

ELEMENTS DU BILAN - ETAT DE LA DETTE - TYPOLOGIE DE LA REPARTITION DE L'ENCOURS

A2.4

A2.4 - TYPOLOGIE DE LA REPARTITION DE L'ENCOURS (1)

Structure	Indices sous-jacents		(1) Indices zone euro	(2) Indices inflation française ou zone euro ou écart entre ces indices	(3) Ecart d'indices zone euro	(4) Indices hors zone euro et écarts d'indices dont l'un est un indice hors zone euro	(5) Ecart d'indices hors zone euro	(6) Autres indices
	Indice	Montant en euros						
(A) Taux fixe simple. Taux variable simple. Echange de taux fixe contre taux variable ou inversement. Echange de taux structuré contre taux variable ou taux fixe (sens unique). Taux variable simple plafonné (cap) ou encadré (tunnel)	Nombre de produits	18						
	% de l'encours	97,08 %						
	Montant en euros	39 947 399,64						
(B) Barrière simple. Pas d'effet de levier	Nombre de produits							
	% de l'encours							
	Montant en euros							
(C) Option d'échange (swaption)	Nombre de produits							
	% de l'encours							
	Montant en euros							
(D) Multiplicateur jusqu'à 3 ; multiplicateur jusqu'à 5 capé	Nombre de produits							
	% de l'encours							
	Montant en euros							
(E) Multiplicateur jusqu'à 5	Nombre de produits				1			
	% de l'encours				2,92 %			
	Montant en euros				1 201 205,42			
(F) Autres types de structures	Nombre de produits							
	% de l'encours							
	Montant en euros							

(1) Cette annexe retrace le stock de dette au 31/12/N après opérations de couverture éventuelles.



# **L'état de la dette garantie**

IV - ANNEXES

ENGAGEMENTS HORS BILAN - ENGAGEMENTS DONNES ET RECUS  
EMPRUNTS GARANTIS PAR LA COMMUNE OU L'ETABLISSEMENT

IV

B1.1

B1.1 - ETAT DES EMPRUNTS GARANTIS PAR LA COMMUNE OU L'ETABLISSEMENT (art. L.2313-1 6°, L.5211-36 et L.5711-1 du CGCT)

Désignation du bénéficiaire	Année de mobilisation et profil d'amortissement de l'emprunt (1)		Objet de l'emprunt garanti	Organisme prêteur ou chef de file	Montant initial	Capital restant dû au 31/12/N	Durée résiduelle	Périodicité des remboursements (2)	Taux initial			Taux moyen constaté sur l'année (6)			Catégorie d'emprunt (7)	Indices ou devises pouvant modifier l'emprunt	Annuité garantie au cours de l'exercice	
	Année	Profil							Taux (3)	Index (4)	Taux actuariel (5)	Taux (3)	Index (4)	Niveau de taux			En intérêts (8)	En capital
Total des emprunts contractés par des collectivités ou des EP (hors logements sociaux)																		
HABITAT 62/59 PICARDIE	2006	P	STADE (rue du) - Construction de 6 lgts	Caisse des Dépôts et Consign.	249 449,55	196 817,46	23,42	A	V	INFRXT	4,796	V	INFRXT	1,651			518 110,26	991 367,02
HABITAT 62/59 PICARDIE	2006	P	STADE (rue du) - Construction de 22 lgts	Caisse des Dépôts et Consign.	1 088 175,57	858 578,18	23,42	A	V	INFRXT	4,796	V	INFRXT	1,651			6 636,24	5 471,04
HABITAT 62/59 PICARDIE	2006	P	FONTAINE (rue La) - Construction de 2 lgts	Caisse des Dépôts et Consign.	106 121,53	83 768,17	22,83	A	V	INFRXT	4,946	V	INFRXT	1,651			28 949,31	23 666,39
HABITAT 62/59 PICARDIE	2006	P	FONTAINE (rue La) - Construction de 13 lgts	Caisse des Dépôts et Consign.	761 271,18	600 917,09	22,83	A	V	INFRXT	4,946	V	INFRXT	1,651			2 826,28	2 401,20
HABITAT 62/59 PICARDIE	2006	P	VAN PELT (avenue Alfred) - Construction de 4 lgts	Caisse des Dépôts et Consign.	216 607,10	166 149,26	21,42	A	V	INFRXT	4,781	V	INFRXT	1,651			20 274,51	17 225,25
HABITAT 62/59 PICARDIE	2006	P	VAN PELT (avenue Alfred) - Construction de 15 lgts	Caisse des Dépôts et Consign.	876 565,97	672 388,71	21,42	A	V	INFRXT	4,781	V	INFRXT	1,651			5 617,54	5 237,14
HABITAT 62/59 PICARDIE	2006	P	REGNARD (rue Jean-François) - Construction de 2 lgts	Caisse des Dépôts et Consign.	142 600,00	0,00	0,00	A	V	LIVRETA +1,150000	4,919	V	LIVRETA +1,150000	1,900			22 733,60	21 194,12
HABITAT 62/59 PICARDIE	2002	P	LAMENAI (rue) - Acquisition d'un terrain	Caisse des Dépôts et Consign.	517 488,19	442 287,32	34,17	A	V	LIVRETA +1,200000	4,755	V	LIVRETA +1,200000	3,200			37,94	63,14
ICF NORD EST	2005	P	BERGERONNETT ES (rue des) et REMBRANDT (rue) - Amélio. 124 lgts CITE ANNE FRANK	Caisse des Dépôts et Consign.	1 907 627,00	359 281,37	2,33	A	V	LIVRETA +1,150000	4,518	V	LIVRETA +1,150000	3,150			14 371,36	6 817,81
ICF NORD EST	1999	P	Emprunt n° 891209	Caisse des Dépôts et Consign.	32 606,34	8 786,34	3,17	A	V	LIVRETA +1,300000	5,472	V	LIVRETA +1,200000	1,950			214,14	2 195,01

Désignation du bénéficiaire	Année de mobilisation et profil d'amortissement de l'emprunt (1)		Objet de l'emprunt garanti	Organisme prêteur ou chef de file	Montant initial	Capital restant dû au 31/12/N	Durée résiduelle	Périodicité des remboursements (2)	Taux initial			Taux moyen constatés sur l'année (6)			Catégorie d'emprunt (7)	Indices ou devises pouvant modifier l'emprunt	Annuité garantie au cours de l'exercice	
	Année	Profil							Taux (3)	Index (4)	Taux actuariel (5)	Taux (3)	Index (4)	Niveau de taux			En intérêts (8)	En capital
ICF NORD EST	1999	P	. Emprunt n° : 1278108	Caisse des Dépôts et Consign.	535 762,09	0,00	0,00	A	V	LIVRETA + 1,30000	5,544	V	LIVRETA + 1,30000	1,903		835,57	43 899,64	
ICF NORD EST	1998	P	. Emprunt n° : 873686	Caisse des Dépôts et Consign.	577 718,25	212 313,56	5,67	A	V	LIVRETA + 0,52000	5,554	V	LIVRETA + 0,52000	2,520		10 694,04	29 419,78	
ICF NORD EST	1998	P	. Emprunt n° : 873690	Caisse des Dépôts et Consign.	802 339,52	240 799,95	5,42	A	V	LIVRETA - 0,10000	4,312	V	LIVRETA - 0,10000	1,900		5 329,74	39 712,43	
ICF NORD EST	1998	P	. Emprunt n° : 873772	Caisse des Dépôts et Consign.	34 808,89	8 089,89	3,50	A	F	FIXE	3,350	F	FIXE	3,350		333,36	1 861,28	
ICF NORD EST	1998	P	. Emprunt n° : 873763	Caisse des Dépôts et Consign.	7 658,21	1 397,87	2,50	A	F	FIXE	3,350	F	FIXE	3,350		61,44	436,10	
ICF NORD EST	1998	P	. Emprunt n° : 873762	Caisse des Dépôts et Consign.	734,18	136,72	2,50	A	F	FIXE	3,600	F	FIXE	3,600		6,45	42,43	
ICF NORD EST	1998	P	. Emprunt n° : 873748	Caisse des Dépôts et Consign.	43 908,48	10 031,77	4,50	A	F	FIXE	1,000	F	FIXE	1,000		119,79	1 947,13	
ICF NORD EST	1998	P	. Emprunt n° : 873739	Caisse des Dépôts et Consign.	403 229,92	60 318,99	2,50	A	F	FIXE	1,000	F	FIXE	1,000		800,28	19 709,49	
ICF NORD EST	1998	P	. Emprunt n° : 873717	Caisse des Dépôts et Consign.	6 146,28	2 031,57	7,25	A	F	FIXE	1,199	F	FIXE	1,200		27,27	240,59	
ICF NORD EST	1998	P	. Emprunt n° : 873716	Caisse des Dépôts et Consign.	5 510,20	1 789,64	7,25	A	F	FIXE	1,000	F	FIXE	1,000		20,03	213,85	
ICF NORD EST	1998	P	. Emprunt n° : 873708	Caisse des Dépôts et Consign.	306 960,82	21 036,78	0,25	A	F	FIXE	3,597	F	FIXE	3,600		1 488,33	20 305,65	
ICF NORD EST	1998	P	. Emprunt n° : 873640	Caisse des Dépôts et Consign.	1 657,92	173,28	1,00	A	F	FIXE	1,000	F	FIXE	1,000		2,59	85,33	
ICF NORD EST	1998	P	. Emprunt n° : 873639	Caisse des Dépôts et Consign.	14 483,73	1 513,48	1,00	A	F	FIXE	0,999	F	FIXE	1,000		22,59	745,49	

Désignation du bénéficiaire	Année de mobilisation et profil d'amortissement de l'emprunt (1)		Objet de l'emprunt garanti	Organisme prêteur ou chef de file	Montant initial	Capital restant dû au 31/12/N	Durée résiduelle	Périodicité des remboursements (2)	Taux initial			Taux moyen constatés sur l'année (6)			Catégorie d'emprunt (7)	Indices ou devises pouvant modifier l'emprunt	Amortie garantie au cours de l'exercice	
	Année	Profil							Taux (3)	Index (4)	Taux actuariel (5)	Taux (3)	Index (4)	Niveau de taux			En intérêts (8)	En capital
PAS DE CALAIS HABITAT	2008	P	DELACROIX et CEZANNE (résidences) - Résidentialisation 59 lgts	Caisse des Dépôts et Consign.	67 305,00	29 751,78	5,92	A	V	LIVRETA	1,851	V	LIVRETA	2,250	A-1		772,55	4 563,80
PAS DE CALAIS HABITAT	2008	P	DELACROIX (résidence) - Réhab. 7 lgts	Caisse des Dépôts et Consign.	58 720,00	25 956,82	5,92	A	V	LIVRETA	1,851	V	LIVRETA	2,250	A-1		674,01	3 999,12
PAS DE CALAIS HABITAT	2009	P	COURBET (rue Gustave) Pavillons Colette, Chenier, Dante, Daguerre et Anjou - Réhab. 35 lgts	Caisse des Dépôts et Consign.	510 874,00	225 828,64	5,92	A	V	LIVRETA	2,136	V	LIVRETA	2,250	A-1		5 863,89	34 793,05
PAS DE CALAIS HABITAT	2007	P	BLANC (rue Camille) SAINT-ELIE (rue) - Démolition/Reconstruction 29 lgts	Caisse des Dépôts et Consign.	2 412 054,00	1 965 922,66	24,00	A	V	LIVRETA +0,65000	4,459	V	LIVRETA +0,65000	2,650	A-1		53 554,12	54 987,37
PAS DE CALAIS HABITAT	2005	P	RIBOT-LOUCHEUR (résidence) - Aménagement locaux proximité	Caisse des Dépôts et Consign.	37 945,00	9 138,20	2,08	A	V	LEP + 0,95000	5,023	V	LEP + 0,95000	9,450	A-1		414,99	2 890,45
PAS DE CALAIS HABITAT	2003	P	ALLENDE (avenue Salvador) Pavillon Copeau - Réhab. 122 lgts	Caisse des Dépôts et Consign.	708 890,00	28 116,56	0,42	T	V	LIVRETA +0,25000	3,357	V	LIVRETA +0,25000	2,231	A-1		1 400,73	55 303,15
PAS DE CALAIS HABITAT	2002	P	COURBET (rue Gustave) Pavillon Desmoulins - Installation Maison Droit et Justice	Caisse des Dépôts et Consign.	59 455,12	0,00	0,00	A	V	LIVRETA	3,069	V	LIVRETA	2,000	A-1		104,84	5 232,02
PAS DE CALAIS HABITAT	2004	P	LAFARGUE (rue Paul) Pavillons Carrel, Chanzy et Chabrier - Réhab. 122 lgts	Caisse des Dépôts et Consign.	734 910,98	71 041,99	1,00	T	V	LIVRETA	3,169	V	LIVRETA	1,965	A-1		2 101,82	55 580,98
SA DU HAINAUT	2007	P	LAMENDIN (rue Arthur) - Construction de 31 lgts	Caisse des Dépôts et Consign.	2 700 000,00	2 123 965,49	19,00	A	V	LIVRETA +1,50000	5,318	V	LIVRETA +1,50000	3,500	A-1		76 878,60	72 565,90
SA DU HAINAUT (EX. LOGEMENT RURAL)	2003	P	MAYEUX (rue) - Construction 14 lgts	Caisse des Dépôts et Consign.	34 819,36	23 599,95	17,17	A	V	LIVRETA +1,20000	4,653	V	LIVRETA +1,20000	3,200	A-1		788,10	1 028,22
SA DU HAINAUT (EX. LOGEMENT RURAL)	2003	P	CHEMIN VERT (rue du) n° 52 - Acquisition 1 lgt	Caisse des Dépôts et Consign.	35 498,42	31 100,84	35,67	A	V	LIVRETA +1,20000	4,809	V	LIVRETA +1,20000	3,200	A-1		1 009,87	457,49
SA DU HAINAUT (EX. LOGEMENT RURAL)	2003	P	CHEMIN VERT (rue du) n° 52 - Amélioration 1 lgt	Caisse des Dépôts et Consign.	26 818,34	19 915,06	20,67	A	V	LIVRETA +1,20000	4,708	V	LIVRETA +1,20000	3,200	A-1		658,39	658,62

Désignation du bénéficiaire	Année de mobilisation et profil d'amortissement de l'emprunt (1)		Objet de l'emprunt garanti	Organisme prêteur ou chef de file	Montant initial	Capital restant dû au 31/12/N	Durée résiduelle	Périodicité des remboursements (2)	Taux initial						Taux moyen constaté sur l'année (6)			Catégorie d'emprunt (7)	Indices ou devises pouvant modifier l'emprunt	Annuité garantie au cours de l'exercice	
	Année	Profil							Taux (3)	Index (4)	Taux actuariel (5)	Taux (3)	Index (4)	Niveau de taux	Taux (3)	Index (4)	En intérêts (8)			En capital	
SA DU HAINAUT (EX. LOGEMENT RURAL)	2000	P	MAYEUX (rue) - Construction 16 lgts	Caisse des Dépôts et Consign.	41 085,01	23 300,41	14,92	A	V	LIVRETA +1,20000	4,459	V	LIVRETA +1,20000	3,200	788,39	1 356,69					
SA DU HAINAUT (EX. LOGEMENT RURAL)	1996	P	LEFEBVRE (rue Auguste) - Construction 1 lgt 7 ter	Caisse des Dépôts et Consign.	94 118,09	19 871,56	13,08	A	V	LIVRETA +0,80000	4,137	V	LIVRETA +0,80000	2,800	588,50	1 146,22					
SA DU HAINAUT (EX. LOGEMENT RURAL)	1996	P	MAYEUX (rue) - Construction 16 lgts	Caisse des Dépôts et Consign.	78 329,83	29 998,36	10,83	A	V	LIVRETA +0,80000	4,017	V	LIVRETA +0,80000	2,800	914,42	2 659,22					
SA DU HAINAUT (EX. LOGEMENT RURAL)	1996	P	Emprunt n° : 450023	Caisse des Dépôts et Consign.	347 376,43	168 188,35	10,67	A	V	LIVRETA +1,30000	4,532	V	LIVRETA +1,30000	3,300	5 978,85	12 988,84					
SA DU HAINAUT (EX. LOGEMENT RURAL)	1995	P	MAYEUX (rue) - Construction 14 lgts	Caisse des Dépôts et Consign.	738 542,08	395 875,93	12,67	A	V	LIVRETA +1,30000	4,642	V	LIVRETA +1,30000	3,300	13 895,54	25 200,77					
SA DU HAINAUT (EX. LOGEMENT RURAL)	1994	P	ZOLA (rue Emile) - Acquisition/Amélioration 5 lgts	Caisse des Dépôts et Consign.	168 098,76	86 854,61	11,25	A	V	LIVRETA +1,30000	4,744	V	LIVRETA +1,30000	3,300	3 066,46	6 069,40					
SA DU HAINAUT (EX. LOGEMENT RURAL)	1988	P	HUGO (rue Victor) - Construction 4 lgts	Caisse des Dépôts et Consign.	187 466,56	73 931,73	7,25	A	V	LIVRETA +0,52000	4,271	V	LIVRETA +0,52000	2,520	3 399,63	7 274,06					
S/A HABITAT	2009	P	ARSONVAL (rue d) et GALVANI (rue) - Acquisition d'un terrain (50 lgts)	Caisse des Dépôts et Consign.	1 562 260,00	1 420 420,29	40,42	A	V	LIVRETA	3,307	V	LIVRETA	2,800	40 286,99	18 400,81					
S/A HABITAT	2007	P	CITE DES PROVINCES - Acquisition d'un terrain	Caisse des Dépôts et Consign.	16 220,00	14 081,10	39,83	A	V	LIVRETA - 0,20000	3,656	V	LIVRETA - 0,20000	1,800	258,14	260,20					
S/A HABITAT	2007	P	CITE DES PROVINCES - Construction 1 lgt	Caisse des Dépôts et Consign.	57 000,00	46 543,58	29,83	A	V	LIVRETA - 0,20000	3,628	V	LIVRETA - 0,20000	1,800	855,92	1 229,64					
S/A HABITAT	2007	P	CITE DES PROVINCES - Acquisition d'un terrain	Caisse des Dépôts et Consign.	385 090,00	351 819,33	39,83	A	V	LIVRETA +0,80000	4,606	V	LIVRETA +0,80000	2,800	9 983,90	4 749,49					
S/A HABITAT	2006	P	NOTRE DAME DE LORETTE (rue) - Acquisition d'un terrain (17 lgts)	Caisse des Dépôts et Consign.	297 000,00	273 291,23	38,50	A	V	LIVRETA +1,00000	4,712	V	LIVRETA +1,00000	3,000	8 294,49	3 191,76					
S/A HABITAT	2006	P	MAPAD DESIRE DELATTRE - Travaux extension	Caisse des Dépôts et Consign.	14 814,00	10 117,44	13,08	A	V	LIVRETA +1,00000	4,497	V	LIVRETA +1,00000	3,000	319,87	544,80					

Désignation du bénéficiaire	Année de mobilisation et profil d'amortissement de l'emprunt (1)		Objet de l'emprunt garanti	Organisme prêteur ou chef de file	Montant initial	Capital restant dû au 31/12/N	Durée résiduelle	Périodicité des remboursements (2)	Taux initial			Taux moyen constaté sur l'année (6)			Catégorie d'emprunt (7)	Indices ou devises pouvant modifier l'emprunt	Annuité garantie au cours de l'exercice	
	Année	Profil							Taux (3)	Index (4)	Taux actuariel (5)	Taux (3)	Index (4)	Niveau de taux			En intérêts (8)	En capital
SIA HABITAT	2005	P	CITE DES PROVINCES - Acquisition d'un terrain	Caisse des Dépôts et Consign.	569 000,00	521 272,96	37,50	A	V	LIVRETA + 1,15000	4,763	V	LIVRETA + 1,15000	3,150	A-1		16 613,86	6 151,01
SIA HABITAT	2005	P	MAPAD DESIRE DELATTRE - Acquisition d'un terrain (26 chambres)	Caisse des Dépôts et Consign.	382 000,00	349 956,34	37,42	A	V	LIVRETA + 1,15000	4,758	V	LIVRETA + 1,15000	3,150	A-1		11 153,77	4 129,50
SIA HABITAT	2003	P	CITE DES FLEURS - Acquisition d'un terrain	Caisse des Dépôts et Consign.	385 000,00	318 448,24	35,33	A	V	LIVRETA + 1,20000	4,645	V	LIVRETA + 1,20000	3,200	A-1		10 340,25	4 684,42
SIA HABITAT	2002	P	CITE DES FLEURS - Acquisition d'un terrain	Caisse des Dépôts et Consign.	1 006 000,00	873 367,39	34,92	A	V	LIVRETA + 1,20000	4,614	V	LIVRETA + 1,20000	3,200	A-1		28 378,57	13 462,86
SIA HABITAT	2002	P	MERIMEE (rue Prosper) - Construction de 9 lgis	Caisse des Dépôts et Consign.	137 204,12	118 618,87	34,33	A	V	LIVRETA + 1,20000	4,609	V	LIVRETA + 1,20000	3,200	A-1		3 854,32	1 828,49
SIA HABITAT	2001	P	CITE DES FLEURS - Construction de 36 lgis	Caisse des Dépôts et Consign.	70 303,39	41 753,63	15,75	A	V	LIVRETA + 1,20000	4,358	V	LIVRETA + 1,20000	3,200	A-1		1 407,44	2 228,92
SIA HABITAT	1986	P	CITE DU 9 - Construction de 19 lgis	Caisse des Dépôts et Consign.	44 103,50	13 618,53	5,67	A	V	LIVRETA + 0,52000	4,343	V	LIVRETA + 0,52000	2,520	A-1		665,95	1 887,09
SIA HABITAT	1975	P	MONTESQUIEU (résidence) - Dépôts et Construction de 18 lgis	Caisse des Dépôts et Consign.	195 668,31	16 846,69	2,50	A	F	FIXE	0,632	F	FIXE	1,000	A-1		223,51	5 504,77
SIA HABITAT	1973	P	CITE JEANNE D'ARC - Construction de 20 lgis	Caisse des Dépôts et Consign.	144 918,04	4 200,55	0,50	A	F	FIXE	0,828	F	FIXE	1,000	A-1		89,59	4 158,94
SIA HABITAT	1976	P	MONTESQUIEU (résidence) - Dépôts et Construction de 18 lgis	Caisse des Dépôts et Consign.	15 427,84	1 745,83	3,25	A	F	FIXE	0,692	F	FIXE	1,000	A-1		21,72	425,71
SIA HABITAT	1979	P	MONTESQUIEU (résidence) - Dépôts et Construction de 18 lgis	Caisse des Dépôts et Consign.	7 119,37	1 369,23	6,75	A	F	FIXE	0,669	F	FIXE	1,000	A-1		15,80	190,67
SIA HABITAT	1979	P	MONTESQUIEU (résidence) - Dépôts et Construction de 18 lgis	Caisse des Dépôts et Consign.	1 219,59	247,87	6,75	A	F	FIXE	0,995	F	FIXE	1,200	A-1		3,38	33,76
SIA HABITAT	1978	P	MONTESQUIEU (résidence) - Dépôts et Construction de 18 lgis	Caisse des Dépôts et Consign.	5 564,39	975,30	5,75	A	F	FIXE	1,000	F	FIXE	1,200	A-1		13,57	155,87

Désignation du bénéficiaire	Année de mobilisation et profil d'amortissement de l'emprunt (1)		Objet de l'emprunt garanti	Organisme prêteur ou chef de file	Montant initial	Capital restant dû au 31/12/N	Durée résiduelle	Périodicité des remboursements (2)	Taux initial			Taux moyen constaté sur l'année (6)			Catégorie d'emprunt (7)	Indices ou devises pouvant modifier l'emprunt	Annuité garantie au cours de l'exercice	
	Année	Profil							Taux (3)	Index (4)	Taux actuariel (5)	Taux (3)	Index (4)	Niveau de taux			En intérêts (8)	En capital
SIA HABITAT	1977	P	AUVERGNE (rue de la Tour d') - Construction de 20 lgts	Caisse des Dépôts et Consign.	1 920,86	270,32	4,75	A	F	FIXE	0,893	F	FIXE	1,000	A-1		3,23	52,48
SIA HABITAT	1974	P	AUVERGNE (rue de la Tour d') - Construction de 20 lgts	Caisse des Dépôts et Consign.	27 334,11	1 561,89	1,75	A	F	FIXE	0,698	F	FIXE	1,000	A-1		23,31	769,42
SIA HABITAT - SECTEUR LTO HABITAT	2007	P	VANHOVE (rue de l'Abbé Aimé) et MARCADET (rue) - Acquisition 1 terrain (18 lgts)	Caisse des Dépôts et Consign.	253 300,00	231 599,81	39,67	A	V	LIVRETA + 1,00000	4,944	F	FIXE	2,250	A-1		5 268,85	3 536,19
SIA HABITAT - SECTEUR LTO HABITAT	2007	P	VANHOVE (rue de l'Abbé Aimé) et MARCADET (rue) - Réaménagement Construction 18 lgts	Caisse des Dépôts et Consign.	656 700,00	558 787,55	27,08	A	V	LIVRETA + 1,00000	4,929	F	FIXE	2,250	A-1		12 933,73	14 619,93
SIA HABITAT - SECTEUR LTO HABITAT	2006	P	LIEVAL (résidence) - Réhabilitation 10 lgts	Caisse des Dépôts et Consign.	230 850,00	129 330,03	8,25	A	F	FIXE	3,598	F	FIXE	3,500	A-1		4 944,80	11 949,87
SIA HABITAT - SECTEUR LTO HABITAT	2006	P	LIEVAL (résidence) - Réaménagement Acqu./Amélio. 1 lgts	Caisse des Dépôts et Consign.	71 501,56	60 707,32	22,25	A	V	LIVRETA + 1,00000	4,782	F	FIXE	2,250	A-1		1 404,75	1 726,23
SIA HABITAT - SECTEUR LTO HABITAT	2004	P	JACQUEMART (rue) - Réaménagement acquisition d'un terrain (15 lgts)	Caisse des Dépôts et Consign.	128 823,91	118 216,80	36,33	A	V	LIVRETA + 1,20000	4,720	F	FIXE	2,950	A-1		3 539,12	1 753,28
SIA HABITAT - SECTEUR LTO HABITAT	2004	P	JACQUEMART (rue) - Réaménagement Construction 15 lgts	Caisse des Dépôts et Consign.	733 789,53	609 434,86	24,33	A	V	LIVRETA + 1,20000	4,588	F	FIXE	2,440	A-1		15 298,49	17 552,56
SIA HABITAT - SECTEUR LTO HABITAT	2002	P	FECAMP (rue de) Pavillon Foch - Construction 2 lgts	Caisse des Dépôts et Consign.	88 008,82	54 914,09	16,42	A	V	LIVRETA + 0,70000	3,940	V	LIVRETA + 0,70000	2,700	A-1		1 559,63	2 849,84
SIA HABITAT - SECTEUR LTO HABITAT	2001	P	FECAMP (rue de) Pavillon Flaubert - Réhabilitation 32 lgts	Caisse des Dépôts et Consign.	690 746,50	178 834,79	3,75	A	V	LIVRETA	3,126	V	LIVRETA	2,000	A-1		4 427,47	42 536,79
SIA HABITAT - SECTEUR LTO HABITAT	2001	P	FECAMP (rue de) Pavillon Foch - Réhabilitation 32 lgts	Caisse des Dépôts et Consign.	646 641,18	167 467,68	3,75	A	V	LIVRETA	3,126	V	LIVRETA	2,000	A-1		4 146,05	39 834,93
SIA HABITAT - SECTEUR LTO HABITAT	1999	P	REAMENAGEMENT	Caisse des Dépôts et Consign.	33 425,49	19 358,50	7,17	A	V	LIVRETA + 1,30000	5,655	F	FIXE	2,450	A-1		976,42	1 904,66





Désignation du bénéficiaire	Année de mobilisation et profil d'amortissement de l'emprunt (1)		Objet de l'emprunt garanti	Organisme prêteur ou chef de file	Montant initial	Capital restant dû au 31/12/N	Durée résiduelle	Périodicité des remboursements (2)	Taux initial			Taux moyen constaté sur l'année (6)			Catégorie d'emprunt (7)	Indices ou devises pouvant modifier l'emprunt	Annuité garantie au cours de l'exercice	
	Année	Profil							Taux (3)	Index (4)	Taux actuariel (5)	Taux (3)	Index (4)	Niveau de taux			En intérêts (8)	En capital
					128 880 884,63	93 491 963,77												
COTTAGE SOCIAL DES FLANDRES	2015	P	NOTRE DAME DE LORETTE (rue) - Acquisition d'un terrain	Caisse des Dépôts et Consign.	210 000,00	211 981,27	47,33	A	V	LIVRETA + 0,60000	V	LIVRETA + 0,60000	1,600	V	A-1		2 575 959,55	9 490 221,05
COTTAGE SOCIAL DES FLANDRES	2015	P	NOTRE DAME DE LORETTE (rue) - Construction 17 Igit	Caisse des Dépôts et Consign.	1 611 000,00	1 609 919,34	37,33	A	V	LIVRETA + 0,60000	V	LIVRETA + 0,60000	1,600	V	A-1		26 248,66	30 622,02
HABITAT PACT	2006	P	CITE LEBAS ET de la PERCHE - Réhab. 25 Igit	CAISSE D'EPARGNE	698 000,00	538 490,56	18,50	M	F	FIXE	F	FIXE	4,740	F	A-1		25 981,19	17 661,49
HABITAT PACT	2004	P	CITE LEBAS ET de la PERCHE - Réhabilitation de 26 Igit	COMITE INTERPROFESSI ONNEL DU LOGEMENT 1% ARTOIS	301 800,00	208 038,46	16,83	A	F	FIXE	F	FIXE	1,000	F	A-1		2 171,07	11 068,55
HABITAT PACT	2005	P	CITE LEBAS ET de la PERCHE - Réhab. 26 Igit	CAISSE D'EPARGNE	333 000,00	220 606,43	12,33	A	F	FIXE	F	FIXE	4,921	F	A-1		11 437,71	11 992,18
ICF NORD EST	2015	P	VAN PELT (avenue Alfred) - Construction de 8 Igit	CREDIT FONCIER	685 379,58	842 919,37	26,50	A	F	FIXE	F	FIXE	2,560	F	A-1		22 129,02	21 495,38
ICF NORD EST	2014	P	VAN PELT (avenue Alfred) - Construction de 8 Igit	Caisse des Dépôts et Consign.	486 572,00	450 474,61	31,33	A	V	LIVRETA - 0,20000	V	LIVRETA - 0,20000	0,815	V	A-1		3 702,27	12 309,69
ICF NORD EST	2014	P	VAN PELT (avenue Alfred) - Construction de 8 Igit	Caisse des Dépôts et Consign.	317 965,00	297 388,17	31,33	A	V	LIVRETA + 0,60000	V	LIVRETA + 0,60000	1,616	V	A-1		4 871,42	7 075,76
IMMOBILIERE NORD ARTOIS	2011	P	BERT (rue Paul) - Acquisition d'un terrain (25 Igit)	Caisse des Dépôts et Consign.	121 500,00	115 034,38	42,17	A	V	LIVRETA	V	LIVRETA	1,712	V	A-1		2 091,97	1 186,18
IMMOBILIERE NORD ARTOIS	2011	P	BERT (rue Paul) - Construction de 25 Igit	Caisse des Dépôts et Consign.	365 000,00	325 644,56	28,17	A	V	LIVRETA	V	LIVRETA	1,761	V	A-1		5 989,30	7 094,49
IMMOBILIERE NORD ARTOIS	2011	P	BERT (rue Paul) - Acquisition d'un terrain (25 Igit)	Caisse des Dépôts et Consign.	649 500,00	626 145,58	44,17	A	V	LIVRETA	V	LIVRETA	2,594	V	A-1		16 397,47	4 526,46

Désignation du bénéficiaire	Année de mobilisation et profil d'amortissement de l'emprunt (1)		Objet de l'emprunt garanti	Organisme prêteur ou chef de file	Montant initial	Capital restant dû au 31/12/N	Durée résiduelle	Périodicité des remboursements (2)	Taux initial			Taux moyen constaté sur l'année (6)			Catégorie d'emprunt (7)	Indices ou devises pouvant modifier l'emprunt	Annuité garantie au cours de l'exercice	
	Année	Profil							Taux (3)	Index (4)	Taux actuariel (5)	Taux (3)	Index (4)	Niveau de taux			En intérêts (8)	En capital
IMMOBILIERE NORD ARTOIS	2011	P	BERT (rue Paul) - Construction de 25 lgts	Caisse des Dépôts et Consign.	1 949 500,00	1 773 914,64	28,17	A	V	LIVRETA	2,545	V	LIVRETA	2,600	A-1		46 989,88	32 619,39
MAISONS ET CITES HABITAT	2014	P	BRAZZA (rue de) Tranche 1 - Construction 24 lgts PLUS	Caisse des Dépôts et Consign.	2 301 720,00	2 213 576,50	37,58	A	V	LIVRETA + 0,60000	1,281	V	LIVRETA + 0,60000	1,350	A-1		30 482,24	44 387,24
MAISONS ET CITES HABITAT	2014	P	BRAZZA (rue de) Tranche 2 - Acquisition 1 terrain (24 lgts PLUS)	Caisse des Dépôts et Consign.	454 258,00	441 330,91	47,58	A	V	LIVRETA + 0,60000	1,293	V	LIVRETA + 0,60000	1,350	A-1		6 045,61	6 506,88
MAISONS ET CITES HABITAT	2014	P	BRAZZA (rue de) Tranche 1 - Construction 8 lgts	Caisse des Dépôts et Consign.	716 126,00	688 702,23	37,33	A	V	LIVRETA + 0,60000	1,296	V	LIVRETA + 0,60000	1,350	A-1		9 483,83	13 803,82
MAISONS ET CITES HABITAT	2014	P	BRAZZA (rue de) Tranche 1 - Acquisition 1 terrain (8 lgts)	Caisse des Dépôts et Consign.	200 530,00	194 823,39	47,33	A	V	LIVRETA + 0,60000	1,306	V	LIVRETA + 0,60000	1,350	A-1		2 688,89	2 872,44
MAISONS ET CITES HABITAT	2014	P	BRAZZA (rue de) Tranche 1 - Construction 4 lgts	Caisse des Dépôts et Consign.	100 285,00	96 760,05	47,58	A	V	LIVRETA	0,528	V	LIVRETA	0,560	A-1		541,65	1 757,28
MAISONS ET CITES HABITAT	2014	P	BRAZZA (rue de) Tranche 1 - Dépôts et Construction 4 lgts	Caisse des Dépôts et Consign.	332 635,00	317 679,19	37,58	A	V	LIVRETA	0,523	V	LIVRETA	0,550	A-1		1 788,48	7 498,41
MAISONS ET CITES SOGINORPA	2008	P	CHAPLAIN (rue) et COOK (rue) - Construction de 18 lgts	DEXIA CREDIT LOCAL	2 842 128,00	0,00	0,00	A	V	LIVRETA + 1,13000	3,001	V	LIVRETA + 1,13000	1,505	A-1		151 803,31	2 540 806,50
MAISONS ET CITES SOGINORPA	2008	P	CHAPLAIN (rue) et COOK (rue) - Acquisition 1 terrain (18 lgts)	DEXIA CREDIT LOCAL	379 578,00	0,00	0,00	A	V	LIVRETA + 1,13000	2,180	V	LIVRETA + 1,13000	0,940	A-1		13 796,88	386 742,55
MAISONS ET CITES SOGINORPA	2008	P	BEAUMARCHAIS (rue) - Construction 11 lgts	DEXIA CREDIT LOCAL	1 794 291,00	1 562 511,40	24,00	A	V	LIVRETA + 1,13000	3,001	V	LIVRETA + 1,13000	3,010	A-1		48 282,23	41 549,48
MAISONS ET CITES SOGINORPA	2008	P	BEAUMARCHAIS (rue) - Acquisition 1 terrain (11 lgts)	DEXIA CREDIT LOCAL	156 791,00	0,00	0,00	A	V	LIVRETA	1,131	V	LIVRETA	0,375	A-1		2 279,01	151 778,49
MAISONS ET CITES SOGINORPA	2008	P	LIVINGSTONE (rue) et BROSSOLETTE (rue Pierre) - Construction 12 lgts	DEXIA CREDIT LOCAL	1 656 028,00	0,00	0,00	A	V	LIVRETA + 1,88000	3,001	V	LIVRETA + 1,88000	1,505	A-1		88 451,51	1 480 456,43

Désignation du bénéficiaire	Année de mobilisation et profil d'amortissement de l'emprunt (1)		Objet de l'emprunt garanti	Organisme prêteur ou chef de file	Montant initial	Capital restant dû au 31/12/N	Durée résiduelle	Périodicité des remboursements (2)	Taux initial			Taux moyen constaté sur l'année (6)			Catégorie d'emprunt (7)	Indices ou devises pouvant modifier l'emprunt	Annuité garantie au cours de l'exercice	
	Année	Profil							Taux (3)	Index (4)	Taux actuariel (5)	Taux (3)	Index (4)	Niveau de taux			En intérêts (8)	En capital
MAISONS ET CITES SOGINORPA	2008	P	LIVINGSTONE (rue) et BROSSOLETTE (rue Pierre) - Acquisition d'un terrain (12 lgts)	DEXIA CREDIT LOCAL	287 586,00	0,00	0,00	A	V	LIVRETA	4,631	V	LIVRETA	2,315	A-1		25 728,35	277 659,40
MAISONS ET CITES SOGINORPA	2007	P	LIVINGSTONE (rue) et BROSSOLETTE (rue Pierre) - Construction 10 lgts	DEXIA CREDIT LOCAL	1 650 362,00	0,00	0,00	A	V	LIVRETA	1,280	V	LIVRETA	0,750	A-1		10 207,67	1 361 023,27
MAISONS ET CITES SOGINORPA	2012	P	RACINE (rue) - Acquisition terrain (10 lgts)	Caisse des Dépôts et Consign.	298 465,00	285 241,35	45,17	A	V	LIVRETA	2,225	V	LIVRETA	2,350	A-1		6 793,71	3 427,15
MAISONS ET CITES SOGINORPA	2013	P	RACINE (rue) - Construction 10 lgts	Caisse des Dépôts et Consign.	1 071 793,00	1 003 688,56	35,17	A	V	LIVRETA	2,328	V	LIVRETA	2,350	A-1		34 000,84	17 623,85
PAS DE CALAIS HABITAT	2015	P	HANS ANDERSEN (rue) Pavillon Anet - Résidentialisateur de 24 lgts	Caisse des Dépôts et Consign.	61 881,00	54 393,65	12,50	A	V	LIVRETA + 0,60000	1,365	V	LIVRETA + 0,60000	1,350	A-1		785,67	3 804,46
PAS DE CALAIS HABITAT	2015	P	COURBET (rue Gustave) Pavillon Colette - Réhabilitation 42 lgts	Caisse des Dépôts et Consign.	513 354,00	482 801,94	13,42	A	V	LIVRETA + 0,60000	1,212	V	LIVRETA + 0,60000	1,600	A-1		1 386,02	30 552,66
PAS DE CALAIS HABITAT	2015	P	COURBET (rue Gustave) Pavillon Dailoz - Réhabilitation 54 lgts	Caisse des Dépôts et Consign.	655 362,00	616 357,63	13,42	A	V	LIVRETA + 0,60000	1,212	V	LIVRETA + 0,60000	1,600	A-1		1 789,43	39 004,37
PAS DE CALAIS HABITAT	2015	P	COURBET (rue Gustave) Pavillon Chenier - Réhabilitation 39 lgts	Caisse des Dépôts et Consign.	479 341,00	421 342,71	12,42	A	V	LIVRETA + 0,60000	1,211	V	LIVRETA + 0,60000	1,350	A-1		6 085,97	29 489,95
PAS DE CALAIS HABITAT	2015	P	COURBET (rue Gustave) Pavillon Deguette - Réhab. 42 lgts	Caisse des Dépôts et Consign.	510 586,00	448 763,25	12,42	A	V	LIVRETA + 0,60000	1,211	V	LIVRETA + 0,60000	1,350	A-1		6 482,04	31 387,82
PAS DE CALAIS HABITAT	2015	P	COURBET (rue Gustave) Pavillon Dente - Réhabilitation 26 lgts	Caisse des Dépôts et Consign.	323 478,00	284 338,49	12,42	A	V	LIVRETA + 0,60000	1,211	V	LIVRETA + 0,60000	1,350	A-1		4 107,05	19 887,47
PAS DE CALAIS HABITAT	2015	P	BAYLE (rue Pierre) et MARKSZALEK (rue) - Acquisition 1 terrain (10 lgts)	Caisse des Dépôts et Consign.	693 802,50	670 517,03	37,17	A	V	LIVRETA	1,660	V	LIVRETA	1,660	A-1		12 696,13	12 070,41

Désignation du bénéficiaire	Année de mobilisation et profil d'amortissement de l'emprunt (1)		Objet de l'emprunt garanti	Organisme prêteur ou chef de file	Montant initial	Capital restant dû au 31/12/N	Durée résiduelle	Périodicité des remboursements (2)	Taux initial				Taux moyen constaté sur l'année (6)			Catégorie d'emprunt (7)	Indices ou devises pouvant modifier l'emprunt	Annuité garantie au cours de l'exercice	
	Année	Profil							Taux (3)	Index (4)	Taux actuariel (5)	Taux (3)	Index (4)	Niveau de taux	En intérêts (8)			En capital	
PAS DE CALAIS HABITAT	2015	P	BAYLE (rue Pierre et MARSZALEK (rue) - Construction 10 Ipts	Caisse des Dépôts et Consign.	867 253,50	838 146,64	37,17	A	V	LIVRETA	1,680	V	LIVRETA	1,860	A-1		15 870,16	15 088,03	
PAS DE CALAIS HABITAT	2015	P	BERGERONNETTE S (rue des) - Démolition/Reconstruction 16 Ipts CITE ANNE FRANK	Caisse des Dépôts et Consign.	2 047 114,00	1 970 684,31	37,00	A	V	LIVRETA +0,35000	1,293	V	LIVRETA +0,35000	1,350	A-1		27 137,47	39 498,90	
PAS DE CALAIS HABITAT	2015	P	SELLIER (résidence) - Résidentialisation bâtiments	Caisse des Dépôts et Consign.	394 712,00	346 953,47	12,00	A	V	LIVRETA +0,35000	1,375	V	LIVRETA +0,35000	1,350	A-1		5 011,48	24 286,94	
PAS DE CALAIS HABITAT	2015	P	LAFARGUE (rue Paul) Secteur des C - Résidentialisation 248 Ipts	Caisse des Dépôts et Consign.	331 540,00	291 425,03	12,00	A	V	LIVRETA +0,35000	1,375	V	LIVRETA +0,35000	1,350	A-1		4 209,41	20 383,12	
PAS DE CALAIS HABITAT	2014	P	BRACQ (rue) - Construction 16 Ipts	Caisse des Dépôts et Consign.	1 718 547,00	1 625 594,76	36,33	A	V	LIVRETA +0,60000	1,614	V	LIVRETA +0,60000	1,600	A-1		26 522,06	32 033,96	
PAS DE CALAIS HABITAT	2014	P	ALLENDE (avenue Salvador) Pavillon Copeau - Résidentialisation 122 Ipts	Caisse des Dépôts et Consign.	343 937,00	281 857,81	11,33	A	V	LIVRETA +0,60000	1,633	V	LIVRETA +0,60000	1,600	A-1		4 848,19	21 153,77	
PAS DE CALAIS HABITAT	2014	P	ALLENDE (avenue Salvador) Pavillons Davout et Degas - Résidentialisation 120 Ipts	Caisse des Dépôts et Consign.	199 086,00	138 566,68	11,33	A	V	LIVRETA +0,60000	1,633	V	LIVRETA +0,60000	1,600	A-1		2 383,46	10 399,60	
PAS DE CALAIS HABITAT	2014	P	LAFARGUE (rue Paul) Secteur des N - Résidentialisation 207 Ipts	Caisse des Dépôts et Consign.	276 660,00	226 724,02	11,33	A	V	LIVRETA +0,60000	1,613	V	LIVRETA +0,60000	1,600	A-1		3 899,84	17 015,92	
PAS DE CALAIS HABITAT	2014	P	HANS ANDERSEN (rue) Pavillons Audoux, Avignon, Alsace et Anjou - Résid. 128 Ipts	Caisse des Dépôts et Consign.	177 225,00	145 236,62	11,33	A	V	LIVRETA +0,60000	1,633	V	LIVRETA +0,60000	1,600	A-1		2 486,19	10 900,19	
PAS DE CALAIS HABITAT	2014	P	BONNARD (rue Pierre) Pavillons Baudelaire Beethoven - Résidentialisation 64 Ipts	Caisse des Dépôts et Consign.	90 240,00	73 760,04	11,33	A	V	LIVRETA +0,60000	1,633	V	LIVRETA +0,60000	1,600	A-1		1 270,13	5 639,00	
PAS DE CALAIS HABITAT	2014	P	COURBET (rue Gustave) Pavillons Colette, Chenier, Daguerre, Dalloz et Dante - Résid. 203 Ipts	Caisse des Dépôts et Consign.	281 187,00	230 433,92	11,33	A	V	LIVRETA +0,60000	1,633	V	LIVRETA +0,60000	1,600	A-1		3 983,65	17 294,35	

Désignation du bénéficiaire	Année de mobilisation et profil d'amortissement de l'emprunt (1)		Objet de l'emprunt garanti	Organisme prêteur ou chef de file	Montant initial	Capital restant dû au 31/12/N	Durée résiduelle	Périodicité des remboursements (2)	Taux initial			Taux moyen constaté sur l'année (6)			Catégorie d'emprunt (7)	Indices ou devises pouvant modifier l'emprunt	Annuité garantie au cours de l'exercice	
	Année	Profil							Taux (3)	Index (4)	Taux actuariel (5)	Taux (3)	Index (4)	Niveau de taux			En intérêts (8)	En capital
PAS DE CALAIS HABITAT	2014	P	BAYLE (rue Pierre) Pavillon Bergson - Résidentialisation 32 lgts	Caisse des Dépôts et Consign.	84 628,00	69 353,00	11,33	A	V	LIVRETA + 0,60000	1,833	V	LIVRETA + 0,60000	1,600		1 192,93	5 205,03	
PAS DE CALAIS HABITAT	2004	C	DANTON (résidence) - Réhab. 72 lgts	CAISSE D'EPARGNE	145 714,87	9 714,39	0,75	T	V	EURIBOR 03M	2,616	V	EURIBOR 03M	2,850		340,97	9 714,32	
PAS DE CALAIS HABITAT	2011	P	FECAMP (rue de) - Construction 9 lgts	Caisse des Dépôts et Consign.	1 143 651,00	2 196 294,13	33,67	A	V	LIVRETA	1,113	V	LIVRETA	2,850		30 471,69	16 539,10	
PAS DE CALAIS HABITAT	2013	C	AURIOL (rue Vincent) - Construction 17 lgts	ARKEA BANQUE E&I COLLECTIVITES	2 646 260,00	2 293 425,36	25,08	A	V	LIVRETA	2,485	V	LIVRETA	2,469		59 540,85	88 208,66	
PAS DE CALAIS HABITAT	2014	P	ALLENDE (avenue Salvador) Pavillons Danton, Daumier, Desmoulins - Résidentialisation 182 lgts	Caisse des Dépôts et Consign.	252 017,00	206 528,99	11,17	A	V	LIVRETA + 0,60000	1,624	V	LIVRETA + 0,60000	1,600		3 552,47	15 500,25	
PAS DE CALAIS HABITAT	2012	P	COMPACTAGE de 2 contrats 1033671 + 1137140	Caisse des Dépôts et Consign.	357 643,75	335 096,73	10,67	T	V	LIVRETA	1,344	V	LIVRETA	0,737		4 051,70	22 607,02	
PAS DE CALAIS HABITAT	2013	P	BONNARD (rue Pierre) Pavillons Bourges et Béjart - Transformation partielle	Caisse des Dépôts et Consign.	738 139,00	613 874,99	15,25	A	V	LIVRETA + 0,60000	1,862	V	LIVRETA + 0,60000	1,850		11 961,91	32 714,61	
PAS DE CALAIS HABITAT	2013	P	HANS ANDERSEN (rue) Pavillons Allard et Anet - Tri sélectif 64 lgts	Caisse des Dépôts et Consign.	16 127,00	12 250,27	10,67	A	V	LIVRETA + 0,60000	1,691	V	LIVRETA + 0,60000	1,850		245,06	995,99	
PAS DE CALAIS HABITAT	2013	P	BONNARD (rue Pierre) Pavillons Baudelaire et Beethoven - Tri sélectif 64 lgts	Caisse des Dépôts et Consign.	18 079,00	13 733,01	10,67	A	V	LIVRETA + 0,60000	1,691	V	LIVRETA + 0,60000	1,850		274,72	1 116,55	
PAS DE CALAIS HABITAT	2013	P	BONNARD (rue Pierre) Pavillons Bell, Bourges, Béjart et Bergson - Tri sélectif 290 lgts	Caisse des Dépôts et Consign.	25 725,00	19 541,02	10,67	A	V	LIVRETA + 0,60000	1,691	V	LIVRETA + 0,60000	1,650		350,90	1 588,76	
PAS DE CALAIS HABITAT	2013	P	ALLENDE (avenue Salvador) Pavillons Davout et Degas - Tri sélectif 120 lgts	Caisse des Dépôts et Consign.	26 666,00	20 255,79	10,67	A	V	LIVRETA + 0,60000	1,631	V	LIVRETA + 0,60000	1,850		405,20	1 646,88	

Désignation du bénéficiaire	Année de mobilisation et profil d'amortissement de l'emprunt (1)		Objet de l'emprunt garanti	Organisme prêteur ou chef de file	Montant initial	Capital restant dû au 31/12/N	Durée résiduelle	Périodicité des remboursements (2)	Taux initial			Taux moyen constatés sur l'année (6)			Catégorie d'emprunt (7)	Indices ou devises pouvant modifier l'emprunt	Annuité garantie au cours de l'exercice	
	Année	Profil							Taux (3)	Index (4)	Taux actuariel (5)	Taux (3)	Index (4)	Niveau de taux			En intérêts (8)	En capital
PAS DE CALAIS HABITAT	2013	P	COURBET (rue Gustave) Pavillons Daumier, Desmoulins, Danton - Tri sélectif 182 lgts	Caisse des Dépôts et Consign.	32 170,00	24 436,69	10,58	A	V	LIVRETA + 0,60000	1,831	V	LIVRETA + 0,60000	1,850	A-1		486,83	1 986,81
PAS DE CALAIS HABITAT	2013	P	LAFARGUE (rue Paul) Pavillons Carrel Chanzy Chabrier Cadot Carpeaux Cambacères-Tri sélectif 248 lgts	Caisse des Dépôts et Consign.	44 746,00	34 064,55	10,58	A	V	LIVRETA + 0,60000	1,891	V	LIVRETA + 0,60000	1,850	A-1		881,43	2 769,59
PAS DE CALAIS HABITAT	2013	P	LAFARGUE (rue Paul) Pavillons Nadaud, Nadar, Nungesser, Nobel, Nerval - Tri sélectif 207 lgts	Caisse des Dépôts et Consign.	35 118,00	26 734,90	10,58	A	V	LIVRETA + 0,60000	1,891	V	LIVRETA + 0,60000	1,850	A-1		534,81	2 173,65
PAS DE CALAIS HABITAT	2013	P	COURBET (rue Gustave) Pavillon Colette, Chenier, Daguerre, Dalloz et Dante - Tri sélectif 203 lgts	Caisse des Dépôts et Consign.	36 207,00	27 503,28	10,67	A	V	LIVRETA + 0,60000	1,852	V	LIVRETA + 0,60000	1,850	A-1		550,18	2 236,12
PAS DE CALAIS HABITAT	2013	P	HANS ANDERSEN (rue) Pavillons Audoux, Avignon, Alsace et Anjou - Tri sélectif 128 lgts	Caisse des Dépôts et Consign.	24 504,00	18 613,53	10,67	A	V	LIVRETA + 0,60000	1,852	V	LIVRETA + 0,60000	1,850	A-1		372,35	1 513,35
PAS DE CALAIS HABITAT	2013	P	ALLENDE (avenue Salvador) Pavillon Copeau - Tri sélectif 122 lgts	Caisse des Dépôts et Consign.	22 472,00	17 069,99	10,67	A	V	LIVRETA + 0,60000	1,852	V	LIVRETA + 0,60000	1,850	A-1		341,47	1 387,96
PAS DE CALAIS HABITAT	2013	P	ALLENDE (avenue Salvador) Pavillon Copeau - Réhabilitation 122 lgts	Caisse des Dépôts et Consign.	274 898,00	209 276,39	10,42	A	V	LIVRETA + 0,60000	1,804	V	LIVRETA + 0,60000	1,850	A-1		4 186,39	17 015,00
PAS DE CALAIS HABITAT	2013	P	ALAIN (rue) - Construction 51 lgts	Caisse des Dépôts et Consign.	5 009 075,00	4 665 168,83	35,42	A	V	LIVRETA + 0,60000	1,674	V	LIVRETA + 0,60000	1,850	A-1		87 982,93	90 665,03
PAS DE CALAIS HABITAT	2012	P	COMPACTAGE de 7 contrats	Caisse des Dépôts et Consign.	409 412,09	387 571,35	13,92	T	V	LIVRETA	1,872	V	LIVRETA	0,754	A-1		12 019,88	17 537,96
PAS DE CALAIS HABITAT	2012	P	COMPACTAGE de 7 contrats	Caisse des Dépôts et Consign.	319 674,31	305 772,95	16,67	T	V	LIVRETA + 2,02325	4,835	V	LIVRETA + 2,02325	0,852	A-1		14 769,51	11 192,41
PAS DE CALAIS HABITAT	2013	P	SELLIER (résidence) - Tri sélectif 220 lgts	Caisse des Dépôts et Consign.	103 406,85	98 215,75	14,75	T	V	LIVRETA	2,851	V	LIVRETA	0,705	A-1		2 861,54	5 191,10

Désignation du bénéficiaire	Année de mobilisation et profil d'amortissement de l'emprunt (1)		Objet de l'emprunt garanti	Organisme prêteur ou chef de file	Montant initial	Capital restant dû au 31/12/N	Durée résiduelle	Périodicité des remboursements (2)	Taux initial			Taux moyen constatés sur l'année (6)			Catégorie d'emprunt (7)	Indices ou devises pouvant modifier l'emprunt	Annuité garantie au cours de l'exercice	
	Année	Profil							Taux (3)	Index (4)	Taux actuariel (5)	Taux (3)	Index (4)	Niveau de taux			En intérêts (8)	En capital
PAS DE CALAIS HABITAT	2012	P	HANS ANDERSEN (rue) Pavillon Alsace - Réhab. 4C Iglis	Caisse des Dépôts et Consign.	437 080,00	305 842,18	9,75	A	V	LIVRETA + 0,600000	1,904	V	LIVRETA + 0,600000	1,850	A-1		6 168,82	27 612,76
PAS DE CALAIS HABITAT	2012	P	LAFARGUE (rue Paul) Secteur des N - Résidentialisation 257 Iglis	Caisse des Dépôts et Consign.	136 226,00	95 322,74	9,75	A	V	LIVRETA + 0,600000	1,904	V	LIVRETA + 0,600000	1,850	A-1		1 922,68	8 606,15
PAS DE CALAIS HABITAT	2012	P	BONNARD (rue Pierre) Pavillon Baudelaire - Réhab. 32 Iglis	Caisse des Dépôts et Consign.	347 814,00	243 379,22	9,75	A	V	LIVRETA + 0,600000	1,904	V	LIVRETA + 0,600000	1,850	A-1		4 909,02	21 973,34
PAS DE CALAIS HABITAT	2012	P	AURIOL (rue Vincent) n° : 1229775 - Réhab. 32 Iglis Pavillon Anjou Rue Aurio GR	Caisse des Dépôts et Consign.	343 370,00	240 269,59	9,75	A	V	LIVRETA + 0,600000	1,904	V	LIVRETA + 0,600000	1,850	A-1		4 846,30	21 692,58
PAS DE CALAIS HABITAT	2012	P	HANS ANDERSEN (rue) Pavillon Audoux - Réhab. 32 Iglis	Caisse des Dépôts et Consign.	343 370,00	240 269,59	9,75	A	V	LIVRETA + 0,600000	1,904	V	LIVRETA + 0,600000	1,850	A-1		4 846,30	21 692,58
PAS DE CALAIS HABITAT	2012	P	HANS ANDERSEN (rue) Pavillon Avignon - Réhab. 24 Iglis	Caisse des Dépôts et Consign.	258 137,00	180 628,67	9,75	A	V	LIVRETA + 0,600000	1,904	V	LIVRETA + 0,600000	1,850	A-1		3 643,33	16 307,94
PAS DE CALAIS HABITAT	2012	P	BONNARD (rue Pierre) Pavillon Beethoven - Réhab. 32 Iglis	Caisse des Dépôts et Consign.	346 425,00	242 407,30	9,75	A	V	LIVRETA + 0,600000	1,904	V	LIVRETA + 0,600000	1,850	A-1		4 889,42	21 885,58
PAS DE CALAIS HABITAT	2012	P	LAFARGUE (rue Paul) Secteur des C - Résidentialisation 248 Iglis	Caisse des Dépôts et Consign.	136 226,00	95 322,74	9,75	A	V	LIVRETA + 0,600000	1,904	V	LIVRETA + 0,600000	1,850	A-1		1 922,68	8 606,15
PAS DE CALAIS HABITAT	2012	P	ALLENDE (avenue Salvador) Pavillon Danton - Aménagement 1 local associatif	Caisse des Dépôts et Consign.	90 436,00	63 852,63	9,67	A	V	LIVRETA	2,368	V	LIVRETA	2,350	A-1		1 632,30	5 606,98
PAS DE CALAIS HABITAT	2008	P	LAFARGUE (rue Paul) "plaine de jeux" - Construction 40 Iglis	CREDIT FONCIER	4 248 894,00	83 635,41	20,25	A	V	LIVRETA	3,630	V	LIVRETA	0,750	A-1		654,75	3 664,64
PAS DE CALAIS HABITAT	2008	P	Compactage de 54 contrats	Caisse des Dépôts et Consign.	5 368 335,42	0,00	0,00	T	V	LIVRETA	3,369	V	LIVRETA	3,370	A-1		1 429,09	171 753,95
PAS DE CALAIS HABITAT	2010	P	LAFARGUE (rue Paul) - Construction 34 Iglis	Caisse des Dépôts et Consign.	3 569 474,00	2 896 145,65	27,25	A	F	FIXE	1,492	F	FIXE	1,500	A-1		46 226,29	85 607,34

Désignation du bénéficiaire	Année de mobilisation et profil d'amortissement de l'emprunt (1)		Objet de l'emprunt garanti	Organisme prêteur ou chef de file	Montant initial	Capital restant dû au 31/12/N	Durée résiduelle	Périodicité des remboursements (2)	Taux initial			Taux moyen constaté sur l'année (6)			Catégorie d'emprunt (7)	Indices ou devises pouvant modifier l'emprunt	Annuité garantie au cours de l'exercice	
	Année	Profil							Taux (3)	Index (4)	Taux actuariel (5)	Taux (3)	Index (4)	Niveau de taux			En intérêts (8)	En capital
PAS DE CALAIS HABITAT	2010	P	LAFARGUE (rue Paul) - Construction 33 lgts	Caisse des Dépôts et Consign.	2 676 049,00	2 246 222,44	27,25	A	F	FIXE	1,492	F	FIXE	1,500		34 656,04	64 180,16	
PAS DE CALAIS HABITAT	2011	P	CITE MONTGRE - Construction 9 lgts	Caisse des Dépôts et Consign.	1 031 772,00	957 893,90	33,17	A	F	FIXE	2,824	F	FIXE	2,850		27 659,08	13 100,30	
PAS DE CALAIS HABITAT	2011	P	BONNARD (rue Pierre) Pavillons Bois, Bach, Barve et Bonneval - Triselectif 133 lgts	Caisse des Dépôts et Consign.	9 569,00	6 189,44	8,33	A	F	FIXE	2,600	F	FIXE	2,600		176,62	603,56	
PAS DE CALAIS HABITAT	2011	P	JARDINS (rue des) - Construction 9 lgts	DEXIA CREDIT LOCAL	1 179 425,00	20 840,91	23,33	A	F	FIXE	3,324	F	FIXE	1,660		34 982,46	27 706,45	
PAS DE CALAIS HABITAT	2011	P	CITE MONTGRE - Construction 13 lgts	Caisse des Dépôts et Consign.	1 626 136,00	1 604 147,48	33,17	A	F	FIXE	2,601	F	FIXE	2,600		41 824,28	4 478,52	
PAS DE CALAIS HABITAT	2011	P	ARSONVAL (rue d') et GALVANI (rue) - Construction 50 lgts	Caisse des Dépôts et Consign.	3 200 260,00	2 917 922,88	33,17	A	F	FIXE	2,835	F	FIXE	2,850		84 583,81	50 530,01	
SA DU HAINAUT	2013	P	GLISSOIRE (rue de la) - Acquisition d'un terrain	Caisse des Dépôts et Consign.	402 750,00	382 818,80	45,42	A	V	LIVRETA + 0,60000	1,900	V	LIVRETA + 0,60000	1,850		7 280,91	5 302,91	
SA DU HAINAUT	2013	P	GLISSOIRE (rue de la) - Construction de 24 lgts	Caisse des Dépôts et Consign.	2 228 250,00	2 075 265,87	35,42	A	V	LIVRETA + 0,60000	1,879	V	LIVRETA + 0,60000	1,850		39 138,55	40 331,68	
SA DU HAINAUT	2009	P	BRACQ (rue) et MASTIN (rue Alexandre) - Acquisition d'un terrain (21 lgts)	DEXIA CREDIT LOCAL	360 000,00	334 316,85	41,08	A	F	FIXE	3,360	F	FIXE	3,360		11 421,46	3 596,06	
SA DU HAINAUT	2009	P	BRACQ (rue) et MASTIN (rue Alexandre) - Construction de 21 lgts	DEXIA CREDIT LOCAL	1 685 000,00	1 384 847,86	21,08	A	F	FIXE	3,364	F	FIXE	3,360		48 231,25	42 012,22	
SA DU HAINAUT (EX. LOGEMENT RURAL)	2009	P	CITE MONTGRE - Acquisition 1 terrain (38 lgts)	Caisse des Dépôts et Consign.	422 000,00	373 703,03	41,63	A	V	LIVRETA	1,500	V	LIVRETA	1,500		5 700,89	6 356,36	
SA DU HAINAUT (EX. LOGEMENT RURAL)	2009	P	CITE MONTGRE - Construction 38 lgts	Caisse des Dépôts et Consign.	2 616 395,00	2 209 826,10	31,83	A	V	LIVRETA	1,500	V	LIVRETA	1,500		33 950,02	53 508,48	



Désignation du bénéficiaire	Année de mobilisation et profil d'amortissement de l'emprunt (1)		Objet de l'emprunt garanti	Organisme prêteur ou chef de file	Montant initial	Capital restant dû au 31/12/N	Durée résiduelle	Périodicité des remboursements (2)	Taux initial			Taux moyen constaté sur l'année (6)			Catégorie d'emprunt (7)	Indices ou devises pouvant modifier l'emprunt	Annuité garantie au cours de l'exercice	
	Année	Profil							Taux (3)	Index (4)	Taux actuariel (5)	Taux (3)	Index (4)	Niveau de taux			En intérêts (8)	En capital
SA DU HAINAUT (EX. LOGEMENT RURAL)	2009	P	RIMBAUD (rue Arthur) - Construction 12 lgts	Caisse des Dépôts et Consign.	663 350,00	610 695,27	31,08	A	V	LIVRETA	3,150	V	LIVRETA	3,150	A-1		19 560,93	10 921,71
SA DU HAINAUT (EX. LOGEMENT RURAL)	2009	P	RIMBAUD (rue Arthur) - Acquisition 1 terrain (12 lgts)	Caisse des Dépôts et Consign.	62 600,00	58 397,74	41,08	A	V	LIVRETA	3,150	V	LIVRETA	3,150	A-1		1 860,30	659,38
SA DU HAINAUT (EX. LOGEMENT RURAL)	2011	P	CITE de la PERCHE - Construction 6 lgts	Caisse des Dépôts et Consign.	291 000,00	268 838,19	33,17	A	F	FIXE	2,582	F	FIXE	2,600	A-1		7 094,58	4 030,15
SA DU HAINAUT (EX. LOGEMENT RURAL)	2011	P	CITE de la PERCHE - Construction 6 lgts	Caisse des Dépôts et Consign.	282 300,00	260 057,20	33,17	A	F	FIXE	2,795	F	FIXE	2,850	A-1		7 515,40	4 079,21
SA DU HAINAUT (EX. LOGEMENT RURAL)	2012	P	CITE LEBAS - Construction 16 lgts	Caisse des Dépôts et Consign.	1 470 000,00	1 372 198,39	34,00	A	F	FIXE	2,826	F	FIXE	2,850	A-1		39 595,83	22 657,21
SIA HABITAT	2001	P	LANOY (rue René) et DOLET (rue Etienne) - Construction de 19 lgts	CREDIT FONCIER	859 553,29	222 157,19	1,00	A	F	FIXE	4,445	F	FIXE	4,950	A-1		13 605,49	52 701,11
SIA HABITAT	2005	P	REUMAUX (rue Elie) n° 2/4 - Construction 33 lgts	CREDIT FONCIER	3 250 000,00	2 422 749,08	16,58	A	F	FIXE	3,951	F	FIXE	3,450	A-1		87 280,70	107 126,31
SIA HABITAT	2011	P	COMPACTAGE de 3 contrats	Caisse des Dépôts et Consign.	6 495 568,80	5 942 132,47	31,17	A	F	FIXE	3,065	F	FIXE	3,080	A-1		186 012,90	97 247,29
SIA HABITAT	2011	P	COMPACTAGE de 5 contrats	Caisse des Dépôts et Consign.	819 501,89	667 620,10	16,17	A	F	FIXE	3,426	F	FIXE	3,450	A-1		23 973,91	27 275,92
SIA HABITAT	2011	P	COMPACTAGE de 4 contrats	Caisse des Dépôts et Consign.	5 286 698,45	4 347 127,18	16,17	A	F	FIXE	3,510	F	FIXE	3,450	A-1		156 069,94	176 639,06
SIA HABITAT	2011	P	COMPACTAGE de 3 contrats	Caisse des Dépôts et Consign.	4 912 756,28	3 798 810,38	13,17	A	F	FIXE	3,459	F	FIXE	3,450	A-1		139 908,97	200 022,34
SIA HABITAT	2011	P	COMPACTAGE de 6 contrats	Caisse des Dépôts et Consign.	1 435 621,09	674 737,75	4,58	A	F	FIXE	3,679	F	FIXE	3,450	A-1		27 478,88	121 751,40
SIA HABITAT	2010	P	COMPACTAGE de 4 contrats	Caisse des Dépôts et Consign.	1 890 255,05	1 407 259,36	14,17	T	F	FIXE	2,832	F	FIXE	3,000	A-1		44 282,32	77 592,36

Désignation du bénéficiaire	Année de mobilisation et profil d'amortissement de l'emprunt (1)		Objet de l'emprunt garanti	Organisme prêteur ou chef de file	Montant initial	Capital restant dû au 31/12/N	Durée résiduelle	Périodicité des remboursements (2)	Taux initial			Taux moyen constaté sur l'année (6)			Catégorie d'emprunt (7)	Indices ou devises pouvant modifier l'emprunt	Annuité garantie au cours de l'exercice	
	Année	Profil							Taux (3)	Index (4)	Taux actuariel (5)	Taux (3)	Index (4)	Niveau de taux			En intérêts (8)	En capital
SIA HABITAT	2010	P	DEPORTES (rue des) et CITE B - Acquisition de 2 terrains	Caisse des Dépôts et Consign.	503 400,00	502 285,05	7,83	A	F	FIXE	2,661	F	FIXE	2,850		14 527,77	380,00	
SIA HABITAT	2011	P	COMPACTAGE de 5 contrats	Caisse des Dépôts et Consign.	7 581 214,00	6 392 250,34	20,17	A	F	FIXE	3,431	F	FIXE	3,200		211 402,76	214 086,06	
SIA HABITAT - SECTEUR LTO HABITAT	2004	P	FECAMP (rue de) Pavillon Frank - Réhab/Extension Centre Formation Infirmier	CAISSE D'EPARGNE	3 593 930,00	2 203 952,63	17,33	A	V	EURIBOR 12M + 0,19000	0,370	V	EURIBOR 12M + 0,19000	0,370		8 591,96	118 198,72	
SIA HABITAT - SECTEUR LTO HABITAT	2014	P	MATISSE (rue Henri) et MERIMÉE (rue Prosper) - Réhabilitation 15 lgts	Caisse des Dépôts et Consign.	223 243,00	191 524,84	16,58	A	F	FIXE	0,571	F	FIXE	0,550		1 112,34	10 719,66	
SIA HABITAT - SECTEUR LTO HABITAT	2005	P	VANHOVE (rue de l'Abbé Aimé) et MARCADET (rue) - Construction de 18 lgts	CAISSE D'EPARGNE	681 700,00	411 841,49	12,75	A	F	FIXE	1,570	F	FIXE	0,726		3 301,36	30 640,16	
SIA HABITAT - SECTEUR LTO HABITAT	2008	P	FECAMP (rue de) Pavillon Fourier - Réaménagement - Acqu./Amélio. 2 lgts	Caisse des Dépôts et Consign.	98 488,19	66 919,19	11,33	A	V	LIVRETA + 0,79000	2,733	V	LIVRETA + 0,79000	2,540		1 805,64	4 168,94	
SIA HABITAT - SECTEUR LTO HABITAT	2008	P	FECAMP (rue de) Pavillon Fragonard - Réaménagement - Acqu./Amélio. 1 lgt	Caisse des Dépôts et Consign.	49 263,72	33 472,93	12,42	A	V	LIVRETA + 0,79000	2,751	V	LIVRETA + 0,79000	2,540		903,18	2 085,30	
SIA HABITAT - SECTEUR LTO HABITAT	2013	P	FECAMP (rue de) Pavillons Foch Fragonard Fourier Flaubert - Résidentialisation 131 lgts	Caisse des Dépôts et Consign.	210 706,00	131 327,22	5,50	A	V	LIVRETA + 0,60000	1,733	V	LIVRETA + 0,60000	1,850		2 809,13	20 517,62	
SIA HABITAT - SECTEUR LTO HABITAT	2013	P	FECAMP (rue de) Pavillons Foch Fragonard Fourier Flaubert - Résidentialisation 131 lgts	Caisse des Dépôts et Consign.	12 095,00	7 532,25	5,50	A	V	LIVRETA + 0,60000	1,733	V	LIVRETA + 0,60000	1,850		161,12	1 176,78	
SIA HABITAT - SECTEUR LTO HABITAT	2012	P	ARSONVAL (rue d) - Acquisition d'un terrain (2 lgts)	Caisse des Dépôts et Consign.	83 239,00	77 016,47	44,83	A	V	LIVRETA	1,097	V	LIVRETA	1,050		822,68	1 333,66	
SIA HABITAT - SECTEUR LTO HABITAT	2012	P	ARSONVAL (rue d) - Construction 2 lgts	Caisse des Dépôts et Consign.	193 978,00	175 148,70	34,83	A	V	LIVRETA	1,107	V	LIVRETA	1,050		1 882,36	4 123,55	

Désignation du bénéficiaire	Année de mobilisation et profil d'amortissement de l'emprunt (1)		Objet de l'emprunt garanti	Organisme prêteur ou chef de file	Montant initial	Capital restant dû au 31/12/N	Durée résiduelle	Périodicité des remboursements (2)	Taux initial			Taux moyen constaté sur l'année (6)			Catégorie d'emprunt (7)	Indices ou devises pouvant modifier l'emprunt	Annuité garantie au cours de l'exercice	
	Année	Profil							Taux (3)	Index (4)	Taux actuariel (5)	Taux (3)	Index (4)	Niveau de taux			En intérêts (8)	En capital
SIA HABITAT - SECTEUR LTO HABITAT	2012	P	ARSONVAL (rue d') - Acquisition d'un terrain (11 lgts)	Caisse des Dépôts et Consign.	353 668,00	332 072,54	44,83	A	V	LIVRETA + 0,60000	1,902	V	LIVRETA + 0,60000	1,850	A-1		6 230,41	4 706,29
SIA HABITAT - SECTEUR LTO HABITAT	2011	P	ARSONVAL (rue d') - Construction 11 lgts	Caisse des Dépôts et Consign.	1 019 629,00	935 444,43	34,83	A	V	LIVRETA + 0,60000	1,810	V	LIVRETA + 0,60000	1,850	A-1		17 655,19	18 890,09
SIA HABITAT - SECTEUR LTO HABITAT	2010	P	MERIMÉE (rue Prosper) - Acquisition d'un terrain (8 lgts RPA Jean Moulin)	Caisse des Dépôts et Consign.	707 101,00	668 560,28	32,25	A	V	LIVRETA + 0,60000	2,321	V	LIVRETA + 0,60000	2,350	A-1		15 929,36	9 284,62
SIA HABITAT - SECTEUR LTO HABITAT	2010	P	MERIMÉE (rue Prosper) - Acquisition d'un terrain (8 lgts RPA Jean Moulin)	Caisse des Dépôts et Consign.	149 623,00	145 826,64	42,25	A	V	LIVRETA + 0,60000	2,326	V	LIVRETA + 0,60000	2,350	A-1		3 451,26	1 035,37
SIA HABITAT - SECTEUR LTO HABITAT	2012	P	ARSONVAL (rue d') - Acquisition 1 terrain (10 lgts)	Caisse des Dépôts et Consign.	418 730,00	393 161,78	44,83	A	V	LIVRETA + 0,60000	1,894	V	LIVRETA + 0,60000	1,850	A-1		7 376,58	5 572,07
SIA HABITAT - SECTEUR LTO HABITAT	2012	P	ARSONVAL (rue d') - Construction 10 lgts	Caisse des Dépôts et Consign.	977 205,00	896 523,12	34,83	A	V	LIVRETA + 0,60000	1,903	V	LIVRETA + 0,60000	1,850	A-1		16 920,60	18 104,13
SIA HABITAT - SECTEUR LTO HABITAT	2005	P	FECCAMP (rue de) Pavillon Frank - Réhab/Extension Centre Formation Infirmier	CREDIT FONCIER	3 593 930,00	2 187 542,84	11,00	A	F	FIXE	2,510	F	FIXE	2,510	A-1		58 843,97	166 838,46
SIA HABITAT - SECTEUR LTO HABITAT	2011	P	SAINT AME (rue) - Acquisition terrain (25 lgts)	Caisse des Dépôts et Consign.	208 225,00	194 703,19	43,83	A	F	FIXE	2,025	F	FIXE	2,050	A-1		4 008,52	2 695,66
SIA HABITAT - SECTEUR LTO HABITAT	2011	P	SAINT AME (rue) - Construction 25 lgts	Caisse des Dépôts et Consign.	1 565 549,00	1 416 702,02	33,83	A	F	FIXE	2,025	F	FIXE	2,050	A-1		29 349,66	28 440,41
<b>TOTAL GENERAL</b>					<b>154 569 479,59</b>	<b>110 031 160,71</b>										<b>3 094 069,81</b>	<b>10 481 588,07</b>	

(1) Indiquer C pour amortissement constant, P pour amortissement progressif, F pour in fine, X pour autres (à préciser).  
(2) Indiquer la périodicité des remboursements A : annuelle ; M : mensuelle ; B : bimestrielle ; S : semestrielle ; T : trimestrielle ; X : autre.  
(3) Type de taux d'intérêt : F : fixe ; V : variable simple ; C : complexe (c'est-à-dire un taux variable qui n'est pas seulement défini comme la simple addition d'un taux usuel de référence et d'une marge exprimée en point de pourcentage).  
(4) Indiquer le type d'index (ex. EURIBOR 3 mois ...).  
(5) Taux annuel, tous frais compris.  
(6) Taux hors opération de couverture. Pour les emprunts à taux variable, indiquer le niveau moyen du taux constaté sur l'année.  
(7) Catégories d'emprunt hors opération de couverture. Exemple A-1 (cf. la classification des emprunts suivant la typologie de la circulaire (OCB)1015077C du 25 juin 2010 sur les produits financiers offerts aux collectivités territoriales).  
(8) Il s'agit des intérêts dus au titre du contrat initial et comptabilisés à l'article 66111 « Intérêts réglés à l'échéance » (intérêts décaissés).

<b>IV - ANNEXES</b>	<b>IV</b>
<b>ELEMENTS HORS BILAN - CALCUL DU RATIO D'ENDETTEMENT RELATIF AUX GARANTIES D'EMPRUNT</b>	<b>B1.2</b>

**B1.2 – CALCUL DU RATIO D'ENDETTEMENT RELATIF AUX GARANTIES D'EMPRUNT**

Calcul du ratio de l'article L. 2252-1 du CGCT	Valeur en euros
Total des annuités déjà garanties à échoir dans l'exercice	13 575 657,88
Total des premières annuités entières des nouvelles garanties de l'exercice	
Annuité nette de la dette de l'exercice	
Provisions pour garanties d'emprunts	
<b>Total des annuités d'emprunts garantis de l'exercice</b>	<b>13 575 657,88</b>
<b>Recettes réelles de fonctionnement</b>	<b>52 161 747,55</b>
<b>Part des garanties d'emprunt accordées au titre de l'exercice en % (3)</b>	<b>26,03%</b>

(1) Hors opérations visées par l'article L. 2252-2 du CGCT.

(2) Cf. définition de l'article D. 1511-30 du CGCT.

(3) Les garanties d'emprunt accordées au titre d'un exercice ne doivent pas représenter plus de 50 % des recettes réelles de fonctionnement de ce même exercice.

# La liste des délégataires

## MARCHES AU DETAIL

Géraud et associés  
27 boulevard de la République  
93190 Livry Gargan

Nov. 2015 -> Nov. 2020

## CHAUFFAGE URBAIN

Dalkia  
37 avenue de Lattre de Tassigny  
59350 Saint André Lez Lille

Juil. 2013 -> Juin 2033

# **Les subventions versées**

<b>IV - ANNEXES</b>		<b>IV</b>
<b>ENGAGEMENTS HORS BILAN - ENGAGEMENTS DONNES ET RECUS LISTE DES CONCOURS ATTRIBUES A DES TIERS</b>		<b>B1.7</b>

R1.7	Nom des bénéficiaires	Montant du fonds de concours ou de la subvention (numéraire)	Prestations en nature
	Personnes de droit privé		
	Associations		
	TAEKWONDO CLUB LENSNOIS	2 000.00	
	LENS YOSEIKAN BUDOMME DEMAREZ CHANTAL	9 525.00	
	KARATE KUMITE SHINKAI LENS	2 850.00	
	USEP CIRCONSCRIPTION DE LENS	1 000.00	
	FOOTBALL CLUB LES HAUTS DE LENS	4 200.00	
	EDUCATION POPULAIRE STE THERESE	178 501.65	
	RUGBY LENSNOIS	7 050.00	
	NOEUX ENVIRONNEMENT	1 000.00	
	TENNIS CLUB DE LENS	11 500.00	
	APRIS 62	5 939.00	
	AS LENS	12 200.00	
	AVENIR BILLARD CLUB LENSNOIS	600.00	
	OFFICE MUNICIPAL DES SPORTS	3 000.00	
	BADMINTON CLUB LENSNOIS	500.00	
	AMIS JARDINS OUVERTS NEANMOINS C	16 000.00	
	ASS FONDATION ETUDIANTE POUR LA	16 500.00	
	ASSOCIATION TENNIS DE TABLE LENS	2 340.00	
	SHOP'IN LENS CLUB DES COMM. DE L	43 000.00	
	ATHLE SANTE LOISIRS LENS AGGLO	1 000.00	
	ASSOCIATION NORD ARTOIS FORMATIO	10 225.00	
	ASSOCIATION SPORTIVE MUNICIPALE	600.00	
	ANGES GARDINS (LES)	5 000.00	
	PORTE MINE	4 000.00	
	LE BELOUGA BLEU	3 000.00	
	JUDO-JUJITSU CLUB	5 155.00	
	MOUVEMENT FRANCAIS PLANNING FAMI LIAL	2 250.00	
	SPORTING DETENTE CLUB LENSNOIS	900.00	
	UNION SPORTIVE OUVRIERE LENSNOISE	5 000.00	
	CENTRE ATHLETIQUE LENSNOIS	5 500.00	
	RESPAR 62	1 000.00	
	ECOLE PUGILISTIQUE LENSNOISE	1 200.00	
	RACING CLUB DE LENS BASKET	3 200.00	
	COMPAGNIE TIR A L'ARC	1 500.00	
	RCL SECTION ATHLETISME	5 500.00	
	CENTRE LENSNOIS D'EDUCATION ET DE	66 800.00	

Nom des bénéficiaires	Montant du fonds de concours ou de la subvention (numéraire)	Prestations en nature
CFDT UNION LOCALE	2 300.00	
UNION FEDERALE ANC. COMB. VICTIME DE GUERRE	150.00	
FEDERATION ANC.COMBAT.ALGERIE	150.00	
AMICALE DU GRAND CONDE	400.00	
COMITE OEUVRES SOCIALES LENS	25 000.00	
AMICALE RPA LOUIS VOISIN	1 600.00	
AMICALE RPA JEAN MOULIN	1 600.00	
BLOUSES ROSES (LES) ANTENNE DE LENS	200.00	
FEDERATION NAT. ACCIDENT. TRAVAI	250.00	
ASS PARENTS ENFANTS INADAPTES	1 000.00	
DROIT TRAV. ET PROTECT.CHOMAGE	8 000.00	
CFE-CGC UNION LOCALE	800.00	
GROUPEMENT ARTISTES INDEPENDANTS	500.00	
HARMONIE MUNICIPALE	29 500.00	
ASSOCIATION DYNAMIQUE	1 000.00	
C3A2L	200.00	
PUPILLES ENSEIGNEMENT PUBLIC	100.00	
OEUVRE DES PUPILLES ORPHELINS DE SAPEURS POMPIERS	500.00	
L'ARBRE DE VIE	850.00	
FORCE OUVRIERE DE LENS ENVIRONS UNION LOCALE	2 300.00	
LES ENFANTS D'ABORD	1 000.00	
CHANCE AUX ENFANTS (LA)	1 000.00	
COMITE DES SAGES ASSOCIATION	1 000.00	
FRANCE BENEVOLAT	250.00	
RAYON DE SOLEIL ASSOCIATION	1 000.00	
STAND'UP EVENT ASSOCIATION	500.00	
FESTILENS ASSOCIATION	1 000.00	
CROIX ROUGE FRANCAISE	1 000.00	
MEDAILLES DU TRAVAIL DE LA CITE4 ASSOCIATION	150.00	
STE ENTRAIDE MEMBRES LEG.HONNEUR	250.00	
MAISON NICODEME	200.00	
ECOLE PRIVEE PRODUCTION AUTO. LE	21 000.00	
Entreprises		
STADE NAUTIQUE LENS	9 650.00	
PETANQUE DE LA GRANDE RESIDENCE	1 742.00	
AMICALE DU PERSONNEL VILLE LENS	12 000.00	
Personnes.physiques		
LEGER CHRISTINE	4 000.00	
LAURENT VIRGINIE	4 000.00	
STRZELECKI MATHILDE	4 000.00	
PALCZYNSKI THIBAUT	4 000.00	
SELIN THOMAS	4 000.00	
SEMENS CHRISTELLE	4 000.00	
BROUILLARD MELANIE	4 000.00	
MANNESSIER JEROME	4 000.00	
Autres	4 000.00	



Nom des bénéficiaires	Montant du fonds de concours ou de la subvention (numéraire)	Prestations en nature
<u>Personnes de droit public</u> <u>Etat</u> TRESORERIE DE LENS MUNICIPALE <u>Régions</u> <u>Départements</u> <u>Communes</u> <u>Etablissements publics (EPCI, EPA, EPIC...)</u> CENTRE COMMUNAL D'ACTION SOCIALE CNAS <u>Autres</u>	4 565.54           1 200 000.00 146 885.87	
TOTAL GENERAL	1 951 129.06	

# **L'état du personnel**

## IV – ANNEXES

## AUTRES ELEMENTS D'INFORMATIONS - ETAT DU PERSONNEL AU 31/12/2017

IV

C1

## C1 - ETAT DU PERSONNEL AU 31/12/2017 - TITULAIRES

CADRES D'EMPLOI (1)	CATEGORIES (2)	EFFECTIFS BUDGETAIRES (3)			EFFECTIFS POURVUS SUR EMPLOIS BUDGETAIRES EN ETPT (4)	
		EMPLOIS PERMANENTS A TEMPS COMPLET	EMPLOIS PERMANENTS A TEMPS NON COMPLET	TOTAL	AGENTS TITULAIRES	AGENTS TITULAIRES ETPT
<b>EMPLOIS FONCTIONNELS (a)</b>						
DIRECTEUR GENERAL DES SERVICES	A	1		1	1	1
DIRECTEUR GENERAL ADJOINT DES SERVICES	A	2		2	2	2
DIRECTEUR GENERAL DES SERVICES TECHNIQUES	A	1		1	1	1
COLLABORATEUR DE CABINET	A	3		3	1	1
<b>FILIERE ADMINISTRATIVE (b)</b>						
ATTACHE	A	30		30	26	25,9
REDACTEUR	B	33		33	32	31,4
ADJOINT ADMINISTRATIF	C	117		117	109	105,5
<b>FILIERE TECHNIQUE (c)</b>						
INGENIEUR	A	12		12	11	11
TECHNICIEN	B	14		14	12	11,8
AGENT DE MAITRISE	C	52		52	52	52
ADJOINT TECHNIQUE	C	315	14	329	322	314,8
<b>FILIERE SOCIALE (d)</b>						
CADRE DE SANTE	A	1		1	1	1
PUERICULTRICE	A	2		2	2	2
EDUCATEUR DE JEUNES ENFANTS	B	7		7	7	6,8
ASSISTANT SOCIO-EDUCATIF	B	1		1	0	0
AUXILIAIRE DE PUERICULTURE	C	13		13	12	11,5
AGENT SPECIALISE DES ECOLES MATERNELLES	C	9		9	7	7

IV – ANNEXES

AUTRES ELEMENTS D'INFORMATIONS - ETAT DU PERSONNEL AU 31/12/2017

IV

C1

C1 - ETAT DU PERSONNEL AU 31/12/2017 - TITULAIRES

CADRES D'EMPLOI (1)	CATEGORIES (2)	EFFECTIFS BUDGETAIRES (3)			EFFECTIFS POURVUS SUR EMPLOIS BUDGETAIRES EN ETPT (4)	
		EMPLOIS PERMANENTS A TEMPS COMPLET	EMPLOIS PERMANENTS A TEMPS NON COMPLET	TOTAL	AGENTS TITULAIRES	AGENTS TITULAIRES ETPT
<b>FILIERE MEDICO-SOCIALE (e)</b>						
NEANT						
<b>FILIERE MEDICO-TECHNIQUE (f)</b>						
NEANT						
<b>FILIERE SPORTIVE (g)</b>						
CONSEILLER DES ACTIVITES PHYSIQUES ET SPORTIVES	A	1		1	1	1
EDUCATEUR DES ACTIVITES PHYSIQUES ET SPORTIVES	B	13		13	9	8,6
OPERATEUR DES ACTIVITES PHYSIQUES ET SPORTIVES	C	5		5	4	4
<b>FILIERE CULTURELLE (h)</b>						
CONSERVATEUR DE BIBLIOTHEQUES	A	1		1	1	1
BIBLIOTHECAIRE	A	1		1	1	1
ATTACHE DE CONSERVATION DU PATRIMOINE	A	2		2	1	1
DIRECTEUR D'ETABLISSEMENT D'ENSEIGNEMENT ARTISTIQUE	A	1		1	1	1
PROFESSEUR D'ENSEIGNEMENT ARTISTIQUE	A	4	5	9	7	3,6
ASSISTANT DE CONSERVATION DU PATRIMOINE	B	3		3	3	3
ASSISTANT D'ENSEIGNEMENT ARTISTIQUE	B	13	14	27	22	11,1
ADJOINT DU PATRIMOINE	C	1		1	1	1
<b>FILIERE ANIMATION(i)</b>						
ANIMATEUR	B	8		8	7	6,6
ADJOINT D'ANIMATION	C	9	7	16	14	10,1
<b>FILIERE POLICE (j)</b>						
NEANT						

IV – ANNEXES

AUTRES ELEMENTS D'INFORMATIONS - ETAT DU PERSONNEL AU 31/12/2017

IV

C1

C1 - ETAT DU PERSONNEL AU 31/12/2017 - TITULAIRES

CADRES D'EMPLOI (1)	CATEGORIES (2)	EFFECTIFS BUDGETAIRES (3)			EFFECTIFS POURVUS SUR EMPLOIS BUDGETAIRES EN ETPT (4)	
		EMPLOIS PERMANENTS A TEMPS COMPLET	EMPLOIS PERMANENTS A TEMPS NON COMPLET	TOTAL	AGENTS TITULAIRES	AGENTS TITULAIRES ETPT
EMPLOIS NON CITES (k) (5)						
NEANT						
<b>TOTAL GENERAL (b + c + d + e + f + g + h + i + j + k)</b>		<b>675</b>	<b>40</b>	<b>715</b>	<b>670</b>	<b>638,7</b>
<b>POUR MEMOIRE, SITUATION AU 01 / 01 / N-1</b>		<b>672</b>	<b>47</b>	<b>719</b>	<b>668</b>	<b>638,2</b>

(1) Les grades ou emplois sont désignés conformément à la circulaire n° NOR : INTB9500102C du 23 mars 1995. Les emplois fonctionnels sont également comptabilisés dans leur filière d'origine.

(2) Catégories : A, B ou C.

(3) Emplois budgétaires créés par l'assemblée délibérante. Les emplois permanents à temps complet sont comptabilisés pour une unité, les emplois à temps non complet sont comptabilisés à hauteur de la quotité de travail prévue par la délibération créant l'emploi.

(4) Equivalent temps plein annuel travaillé (ETPT). Le décompte est proportionnel à l'activité des agents, mesurée par leur quotité de temps de travail et par leur période d'activité sur l'année :  
 ETPT = Effectifs physiques \* quotité de temps de travail \* période d'activité dans l'année

Exemple : un agent à temps plein (quotité de travail = 100 %) présent toute l'année correspond à 1 ETPT ; un agent à temps partiel, à 80 % (quotité de travail = 80 %) présent toute l'année correspond à 0,8 ETPT ; un agent à temps partiel, à 80 % (quotité de travail = 80%) présent la moitié de l'année (ex : CDD de 6 mois, recrutement à mi-année) correspond à 0,4 ETPT (0,8 \* 6 / 12).

(5) Par exemple : emplois dont les missions ne correspondent pas à un cadre d'emploi existant, « emplois spécifiques » régis par l'article 139 ter de la loi n° 84-53 du 26 janvier 1984 etc.

IV – ANNEXES

IV

AUTRES ELEMENTS D'INFORMATIONS - ETAT DU PERSONNEL AU 31/12/2017

C1

C1 - ETAT DU PERSONNEL AU 31/12/2017 NON-TITULAIRES (suite)

AGENTS NON TITULAIRES EN FONCTION AU 01/01/2017	CATEGORIES (1)	EFFECTIF	SECTEUR (2)	REMUNERATION (3)		CONTRAT	
				Indice (8)	Euros	Fondement du contrat (4)	Nature du contrat (5)
<b>Agents occupant un emploi permanent (6)</b>							
COLLABORATEUR DE CABINET	A	1	ADM	542		110	
ATTACHE VEILLE JURIDIQUE ET DES PROCEDURES REGLEMENTAIRES D'URBANISME	A	1	ADM	434		3 - 3 -2°	
DIRECTEUR CENTRE SOCIAL VACHALA	A	1	ADM	434		3 - 3 -2°	
CHARGE DE MISSION EN CHARGE DE L'ELABORATION DES PROJETS D'AMENAGEMENTS	A	1	ADM	434		3 - 3 -2°	
COORDINATEUR CONTRACTUEL	B	1	ANIM	591		3 - 3 -2°	
EDUCATEUR DES ACTIVITES PHYSIQUES ET SPORTIVES	B	1	SP	366		3 - 1	
PROFESSEUR D'ENSEIGNEMENT ARTISTIQUE	A	1	CULT	433		3 - 3 -2°	
ASSISTANT D'ENSEIGNEMENT ARTISTIQUE	B	5	CULT	366		3 - 2	

IV – ANNEXES

AUTRES ELEMENTS D'INFORMATIONS - ETAT DU PERSONNEL AU 31/12/2017

IV

C1

C1 - ETAT DU PERSONNEL AU 31/12/2017 NON-TITULAIRES (suite)

AGENTS NON TITULAIRES EN FONCTION AU 01/01/2017	CATEGORIES (1)	EFFECTIF	SECTEUR (2)	REMUNERATION (3)		CONTRAT	
				Indice (8)	Euros	Fondement du contrat (4)	Nature du contrat (5)
<b>Agents occupant un emploi non permanent (Z)</b>							
ADULTES RELAIS		2					
CONTRATS AVENIR		14				A	Contrats aidés
<b>TOTAL GENERAL</b>		<b>28</b>					
<b>POUR MEMOIRE, SITUATION AU 01 / 01 / N-1</b>		<b>30</b>					

(1) CATEGORIES: A, B et C.

(2) SECTEUR ADM : Administratif.

TECH : Technique.

URB : Urbanisme (dont aménagement urbain).

S : Social.

MS : Médico-social.

MT : Médico-technique.

SP : Sportif.

CULT : Culturel

ANIM : Animation.

PM : Police.

OTR : Missions non rattachables à une filière.

(3) REMUNERATION : Référence à un indice brut (indiquer le niveau de l'indice brut) de la fonction publique ou en euros annuels bruts (indiquer l'ensemble des éléments de la rémunération brute annuelle).

(4) CONTRAT : Motif du contrat (loi du 26 janvier 1984 modifiée) :

3-a° : article 3, 1er alinéa : accroissement temporaire d'activité.

3-b : article 3, 2ème alinéa : accroissement saisonnier d'activité.

3-1 : remplacement d'un fonctionnaire autorisé à servir à temps partiel ou indisponible (maladie, maternité...).

3-2 : vacance temporaire d'un emploi.

3-3-1° : absence de cadre d'emplois de fonctionnaires susceptibles d'assurer les fonctions correspondantes.

3-3-2° : emplois du niveau de la catégorie A lorsque les besoins des services ou la nature des fonctions le justifient.

3-3-3° : emplois de secrétaire de mairie des communes de moins de 1 000 habitants et de secrétaire des groupements composés de communes dont la population moyenne est inférieure à ce seuil.

3-3-4° : emplois à temps non complet des communes de moins de 1 000 habitants et des groupements composés de communes dont la population moyenne est inférieure à ce seuil, lorsque la quotité de temps de travail est inférieure à 50 %.

3-3-5° : emplois des communes de moins de 2 000 habitants et des groupements de communes de moins de 10 000 habitants dont la création ou la suppression dépend de la décision d'une autorité qui s'impose à la collectivité ou à l'établissement en

3-4 : article 21 de la loi n° 2012-347 : contrat à durée indéterminée obligatoirement proposée à un agent contractuel.

38 : article 38 travailleurs handicapés catégorie C.

47 : article 47 recrutements directs sur emplois fonctionnels

110 : article 110 collaborateurs de groupes de cabinets.

110-1 : collaborateurs de groupes d'élus.

A : autres (préciser).

(5) Indiquer si l'agent contractuel est titulaire d'un contrat à durée déterminée (CDD) ou d'un contrat à durée indéterminée (CDI). Les contrats particuliers devront être labellisés « A / autres » et feront l'objet d'une précision (ex : « contrats aidés »).

(6) Occupent un emploi permanent de la fonction publique territoriale, les agents non titulaires recrutés sur le fondement des articles 3-1, 3-2, 3-3, 38 et 47 de la loi n° 84-53 du 26 janvier 1984, ainsi que les agents qui sont titulaires d'un contrat à durée

(7) Occupent un emploi non permanent de la fonction publique territoriale, les agents non titulaires recrutés sur le fondement des articles 3, 110 et 110-1.

(8) Si un contrat fixe comme référence de rémunération un traitement hors échelle, il convient de mentionner le chevron conformément à l'article 6 décret 85-1148 du 20 octobre 1985.

## **La présentation agrégée du budget**



<b>IV - ANNEXE</b>	<b>IV</b>
<b>AUTRES ELEMENTS D'INFORMATION PRESENTATION AGREGEE ET CONSOLIDEE DU BUDGET PRINCIPAL ET DES BUDGETS ANNEXES</b>	<b>C3.5</b>

**1 - Budget principal : BUDGET PRINCIPAL**

SECTION	Crédits Ouverts	Réalisations	Restes à réaliser 31/12	Crédits Annulés
<b>INVESTISSEMENT</b>		<b>-7 182 655.21</b>	<b>225 954.00</b>	<b>6 956 701.21</b>
DEPENSES	43 950 993.00	23 750 534.41	15 195 644.00	5 004 814.59
RECETTES	43 950 993.00	16 567 879.20	15 421 598.00	11 961 515.80
<b>FONCTIONNEMENT</b>		<b>6 150 639.23</b>		<b>-6 150 639.23</b>
DEPENSES	56 092 032.00	47 837 037.39		8 254 994.61
RECETTES	56 092 032.00	53 987 676.62		2 104 355.38

**1 - Budget principal : BUDGET PRINCIPAL CCAS**

SECTION	Crédits Ouverts	Réalisations	Restes à réaliser 31/12	Crédits Annulés
<b>INVESTISSEMENT</b>		<b>-6 999.90</b>	<b>-70 179.00</b>	<b>77 178.90</b>
DEPENSES	194 227.00	49 848.06	70 179.00	74 199.94
RECETTES	194 227.00	42 848.16		151 378.84
<b>FONCTIONNEMENT</b>		<b>12 705.23</b>		<b>-12 705.23</b>
DEPENSES	1 621 203.00	1 275 082.02		346 120.98
RECETTES	1 621 203.00	1 287 787.25		333 415.75

<b>IV - ANNEXE</b>	<b>IV</b>
<b>AUTRES ELEMENTS D'INFORMATION PRESENTATION AGREGEE ET CONSOLIDEE DU BUDGET PRINCIPAL ET DES BUDGETS ANNEXES</b>	<b>C3.5</b>

**3 - PRESENTATION AGREGEE DU BUDGET PRINCIPAL ET DES BUDGETS ANNEXES**

SECTION	Crédits Ouverts	Réalisations	Restes à réaliser 31/12	Crédits Annulés
<b>INVESTISSEMENT</b>		<b>-7 189 655.11</b>	<b>155 775.00</b>	<b>7 033 880.11</b>
DEPENSES	44 145 220.00	23 800 382.47	15 265 823.00	5 079 014.53
RECETTES	44 145 220.00	16 610 727.36	15 421 598.00	12 112 894.64
<b>FONCTIONNEMENT</b>		<b>6 163 344.46</b>		<b>-6 163 344.46</b>
DEPENSES	57 713 235.00	49 112 119.41		8 601 115.59
RECETTES	57 713 235.00	55 275 463.87		2 437 771.13
<b>TOTAL GENERAL DES DEPENSES</b>	<b>101 858 455.00</b>	<b>72 912 501.88</b>	<b>15 265 823.00</b>	<b>13 680 130.12</b>
<b>TOTAL GENERAL DES RECETTES</b>	<b>101 858 455.00</b>	<b>71 886 191.23</b>	<b>15 421 598.00</b>	<b>14 550 665.77</b>

<b>IV - ANNEXE</b>	<b>IV</b>
<b>PRESENTATION AGREEE ET CONSOLIDEE DU BUDGET PRINCIPAL ET DES BUDGETS ANNEXES</b>	

**PRESENTATION AGREEE GENERALE**

**CENTRE COMMUNAL D'ACTION SOCIALE**

SECTION	Crédits Ouverts	Réalisations	Restes à réaliser 31/12	Crédits Annulés
<b>INVESTISSEMENT</b>				
DEPENSES RECETTES				
<b>FONCTIONNEMENT</b>				
DEPENSES RECETTES				

**CAISSE DES ECOLES**

SECTION	Crédits Ouverts	Réalisations	Restes à réaliser 31/12	Crédits Annulés
<b>INVESTISSEMENT</b>				
DEPENSES RECETTES				
<b>FONCTIONNEMENT</b>				
DEPENSES RECETTES				

<b>IV - ANNEXE</b>	<b>IV</b>
<b>PRESENTATION AGREEE ET CONSOLIDEE DU BUDGET PRINCIPAL ET DES BUDGETS ANNEXES</b>	

**PRESENTATION AGREEE GENERALE**

**PRESENTATION AGREEE GENERALE**

SECTION	Crédits Ouverts	Réalisations	Restes à réaliser 31/12	Crédits Annulés
<b>INVESTISSEMENT</b>		-7 189 655.11	155 775.00	7 033 880.11
<b>DEPENSES TOTALES</b>	44 145 220.00	23 800 382.47	15 265 823.00	5 079 014.53
Bud. Princip. + Budgets Annexes CCAS Caisse des écoles	44 145 220.00	23 800 382.47	15 265 823.00	5 079 014.53
<b>RECETTES TOTALES</b>	44 145 220.00	16 610 727.36	15 421 598.00	12 112 894.64
Bud. Princip. + Budgets Annexes CCAS Caisse des écoles	44 145 220.00	16 610 727.36	15 421 598.00	12 112 894.64
<b>FONCTIONNEMENT</b>		6 163 344.46		-6 163 344.46
<b>DEPENSES TOTALES</b>	57 713 235.00	49 112 119.41		8 601 115.59
Bud. Princip. + Budgets Annexes CCAS Caisse des écoles	57 713 235.00	49 112 119.41		8 601 115.59
<b>RECETTES TOTALES</b>	57 713 235.00	55 275 463.87		2 437 771.13
Bud. Princip. + Budgets Annexes CCAS Caisse des écoles	57 713 235.00	55 275 463.87		2 437 771.13
<b>TOTAL GENERAL</b>		-1 026 310.65	155 775.00	870 535.65

# Lexique

ANRU :	Agence Nationale Renouvellement Urbain
ARS :	Agence Régionale de Santé
ASVP :	Agent de Surveillance de la Voie Publique
CAE :	Contrat Accompagnement Emploi
CAF :	Caisse d'Allocations Familiales
CALL :	CommunAupole Lens Liévin
CCAS :	Centre Communal d'Action Sociale
CGET :	Commissariat Général à l'Egalité des Territoires
CM :	Conseil Municipal
CNDS :	Centre National pour le Développement du Sport
COSEC :	Complexe Omnisports Socio Éducatif Couvert
CRS :	Compagnie Républicaine de Sécurité
CTM :	Centre Technique Municipal
DCRTP :	Dotation de Compensation de la Réforme de la Taxe Professionnelle
DGF :	Dotation Globale de Fonctionnement
DNP :	Dotation Nationale de Péréquation
DSP :	Délégation de Service Public
DSU :	Dotation de Solidarité Urbaine
DSUCS :	Dotation de Solidarité Urbaine et de Cohésion Sociale
FCTVA :	Fonds de Compensation de la Taxe sur la Valeur Ajoutée
FDE :	Fédération Départementale de l'Énergie
FFF :	Fédération Française de Football
FIPD :	Fonds Interministériel de Prévention de la Délinquance
FNADT :	Fonds national pour l'aménagement et le développement du territoire
FNAL :	Fonds National d'Aide au Logement
FPIC :	Fonds national de Péréquation des ressources Intercommunales et Communales
GR :	Grande Résidence
GIR :	Garantie Individuelle de Ressources
GS :	Groupe Scolaire
GUP :	Gestion urbaine de proximité
GVT :	Glissement Vieillesse Technicité
MJ42 :	Maison de la Jeunesse 42 rue Gambetta
MOE :	Maîtrise d'Œuvre
OPC :	Ordonnancement, pilotage et coordination
PIMMS :	Points Information Médiation Multi Services
RRF :	Recettes Réelles de Fonctionnement
SACEM :	Société des Auteurs Compositeurs et Editeurs de Musique
SMT :	Syndicat Mixte des Transports
TFB :	Taxe Foncière sur le Bâti
TFNB :	Taxe Foncière sur le Non Bâti
TH :	Taxe d'Habitation
TLE :	Taxe Locale d'Équipement
TLPE :	Taxe Locale sur la Publicité Extérieure
TVA :	Taxe sur la Valeur Ajoutée
ZAC :	Zone d'Activités Commerciales

LEXIQUE  
à  
Finaliser