



RAPPORT DE PRESENTATION DU COMPTE ADMINISTRATIF 2022

Rapporteur : M. Thibault GHEYSENS

A noter : Conformément aux dispositions de l'article L.2121.13 du Code Général des Collectivités Territoriales, le document budgétaire, avec ses annexes, est consultable par les Élus aux Services Financiers et disponible dans la salle, pour consultation, lors de la séance du Conseil Municipal du 9 juin 2023.

Sommaire

#1. Synthèse introductive	pages 1 – 4
#2. Compte Administratif 2022 en chiffres	pages 5 – 32
I – Résultats et équilibres globaux 2022	pages 6 – 8
(Rappel des chiffres de l'exercice 2021)	
II – Balances générales du Compte Administratif 2022	
(Rappel des chiffres de l'exercice 2021)	
A – Section de fonctionnement	pages 9 - 18
1 – Les dépenses de fonctionnement	
2 – Les recettes de fonctionnement	
B – Section d'investissement	pages 19 - 32
1 – Les dépenses d'investissement	
2 – Les recettes d'investissement (hors affectation du résultat)	
#3. Tableaux détaillés	pages 33 – 38
I – La section de fonctionnement	
Les Recettes Réelles de Fonctionnement – Participations (détail)	page 34
II – La section d'investissement	
A – Les Dépenses Réelles d'Investissement – Frais d'études	page 35
B – Les Dépenses Réelles d'Investissement – Travaux	page 35
C – Les Recettes Réelles d'Investissement – Subventions	page 36
État des reports	pages 37 - 38
#4. Annexes	
A. Les ratios	
B. L'état de la dette	
C. L'état de la dette garantie	
D. La liste des délégués	
E. Les subventions versées	
F. L'état du personnel	
G. La présentation agrégée du budget	

Glossaire

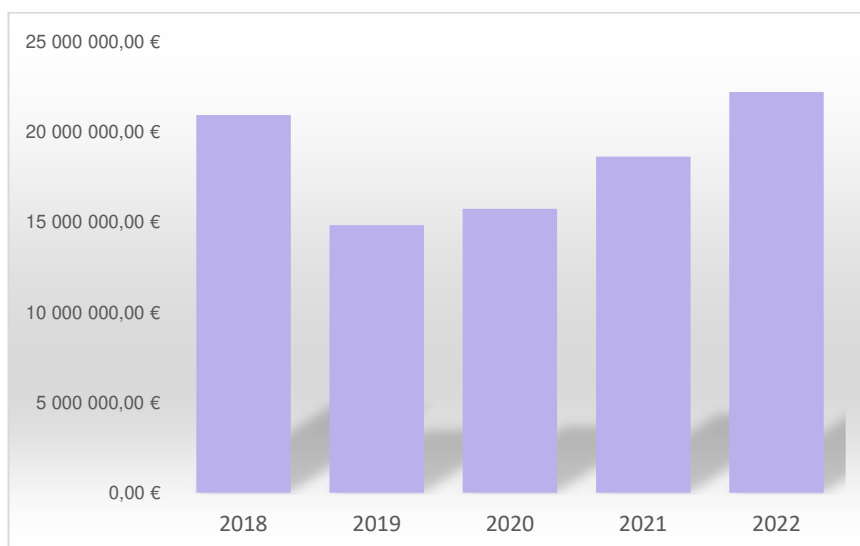
#1.

Synthèse introductive

Le présent Compte Administratif regroupe toutes les opérations de l'exercice de l'année 2022.

La réalisation de ce rapport financier permet d'analyser les réalisations tant en recettes qu'en dépenses quelle que soit la section (investissement ou fonctionnement). Cette étude permet une comparaison avec l'année N-1 (2021), source réelle de comparaison de l'état financier de la collectivité.

➤ **Dépenses Réelles d'Investissement : 22 212 323,20 €**

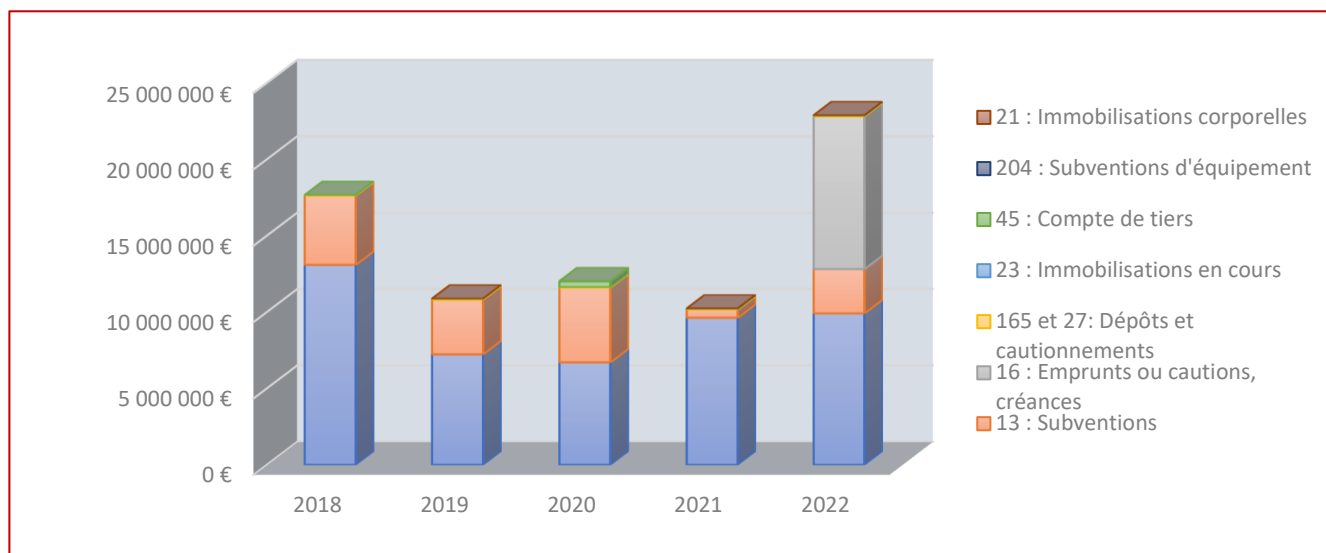


	2021	2022	Variation
Remboursement capital	3 823 026,89 €	3 427 316,75 €	- 10,35%
Travaux pour compte de tiers	64 428,16 €	18 658,30 €	- 71,04%
Dépenses d'équipement brut	14 695 186,31 €	18 203 929,24 €	+ 23,88%
Apurement excédent en vue passage M57 et reversement taxe aménagement		562 418,91 €	+ 562 418,91 €
Reversement de subventions (Euro 2016)	39 670,00 €	- €	- 39 670 €
Consignation	3 000,00 €	- €	- 3 000 €
	18 625 311,36 €	22 212 323,20 €	+ 19,26%

Les dépenses d'équipement brut 2022 se décomposent comme suit :

- **Immobilisations corporelles : 7,019 M€**
 - **Immobilisations en cours : 10,470 M€**
- dont ➤ 129 K€ : installations
- 9 475 K€ : avances
- 866 K€ : constructions
- **Etudes et participations : 664 K€**
 - **Subventions d'équipement : 50 K€**

➔ Recettes Réelles d'Investissement : 22 881 508,51 €

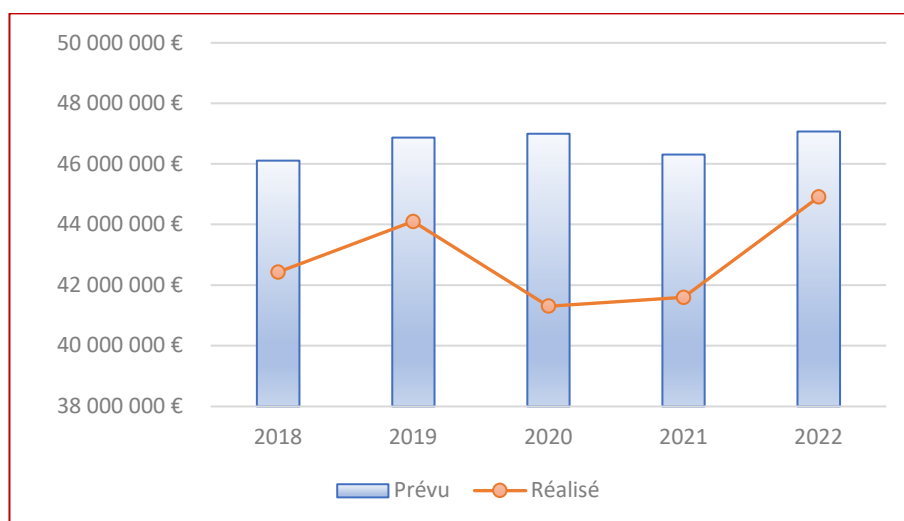


Les recettes d'investissement fluctuent d'une année sur l'autre. Notamment :

- au titre de l'encaissement de subventions en fonction des dépenses réalisées et des disponibilités financières de l'État,
- du remboursement de la TVA en fonction des dépenses réalisées en N-1.

De 2015 à 2021, les investissements ont été réalisés par l'autofinancement. Durant le premier trimestre 2022, la Ville a contractualisé deux emprunts de 5 millions chacun.

➔ Dépenses Réelles de Fonctionnement : 44 910 849,00 €



La consommation des crédits est de :

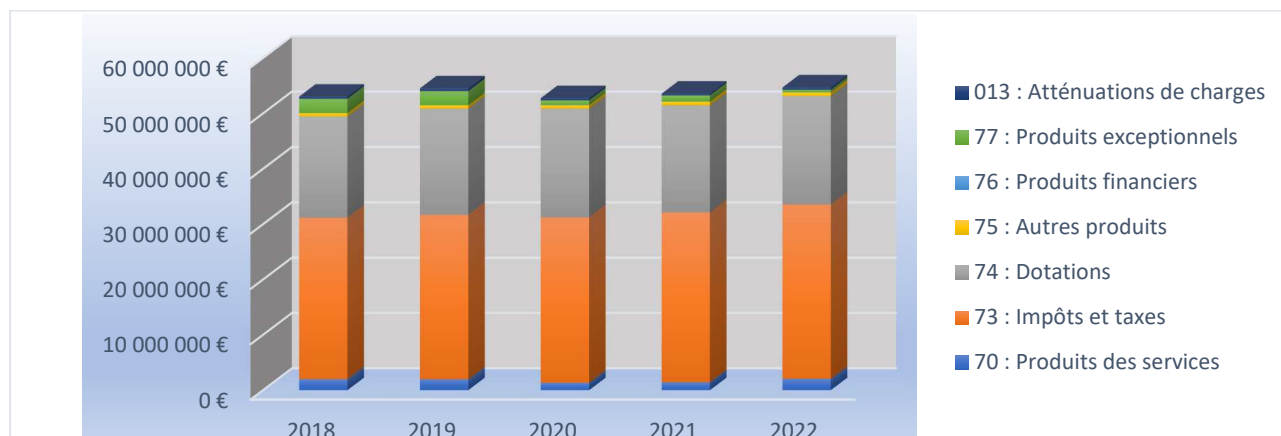
95,41% en 2022
 89,83% en 2021
 87,89% en 2020
 97,09% en 2019
 92,03% en 2018

➤ Recettes Réelles de Fonctionnement : 54 689 129,68 €

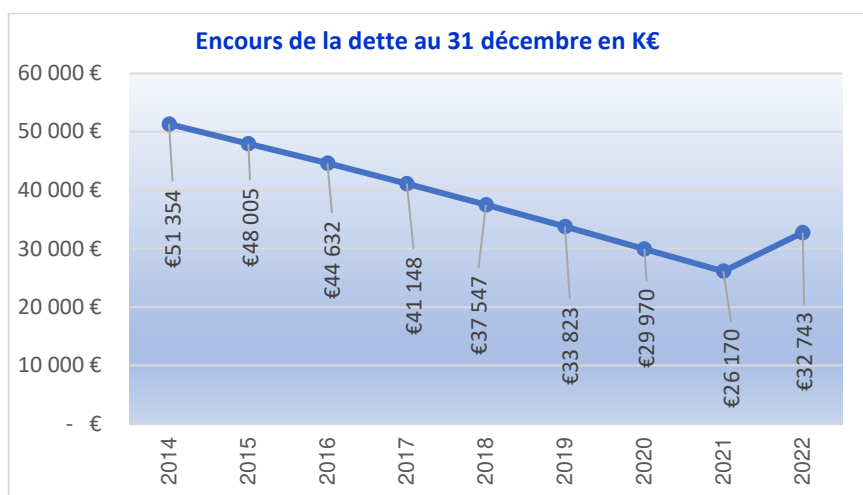
L'action menée par la Municipalité consiste à maîtriser l'évolution des dépenses de fonctionnement face à des recettes de fonctionnement stables.

Comme illustré sur le graphique, 93,41% (contre 93,40% en 2021) des recettes de fonctionnement encaissées sont constituées :

- de dotations diverses (État, Conseil Régional, ...)
- des impôts et taxes
- du reversement de fiscalités par la CALL



Encours de la dette par habitant : 1 002,83 €



Ce graphique permet de constater que la Collectivité passe par des phases d'endettement et de désendettement en fonction de ses projets. La baisse des encours de la dette, a permis de préparer les investissements d'aujourd'hui et de demain (Aqualens, ANRU 12/14, ...).

Conclusion :

L'année 2022 a été marquée par la reprise complète des activités, projets et animations des différents services à la population notamment au titre de la jeunesse, de l'action culturelle et dans le champ de la solidarité.

Le coût des projets d'investissement a augmenté de 19,26 % tandis que celui des dépenses réelles de fonctionnement (44,91 M€ en 2022 contre 41,60 M€ en 2021) montre une augmentation de 7,96%, en 2022, maîtrisée compte tenu du contexte international, économique.

Le Compte Administratif démontre un autofinancement de 54,98% et un recours à l'emprunt en 2022 pour 45,02% pour la réalisation des dépenses d'investissement.

#2.

Le Compte Administratif 2022

I – RESULTATS ET EQUILIBRES GLOBAUX 2022

Les résultats qui figurent au Compte Administratif sont constitués du déficit ou de l'excédent de chacune des sections (investissement et fonctionnement), mais aussi, comme on peut le voir ci-dessous, des restes à réaliser en section d'investissement, lesquels font partie intégrante des résultats du Compte Administratif.

	FONCTIONNEMENT		INVESTISSEMENT		RESULTATS
Résultats de l'exécution					
a) Mandats émis	-	51 200 255,71 €	-	42 315 706,67 €	93 515 962,38 €
b) Titres émis (dont 1068)	+	55 500 302,99 €	+	48 463 125,38 €	103 963 428,37 €
c) Résultat reporté :					
. Excédent (N-1)	+	1 112 673,26 €			
. Déficit (N-1)			-	7 909 846,64 €	- 6 797 173,38 €

d) Résultat (b - a + c))		5 412 720,54 €	-	1 762 427,93 €	+ 3 650 292,61 €
Restes à réaliser					
e) En dépenses			-	8 196 900,00 €	8 196 900,00 €
f) En recettes			+	7 914 981,00 €	7 914 981,00 €

g) Solde (f - e) des restes à réaliser			-	281 919,00 €	- 281 919,00 €
Résultats cumulés (d + g)					
Excédent		5 412 720,54 €			3 368 373,61 €
Déficit				2 044 346,93 €	

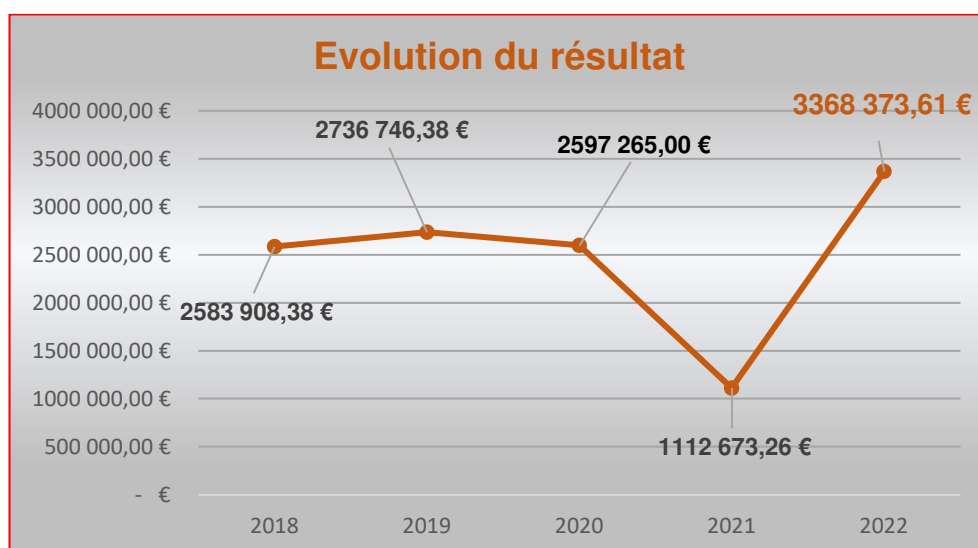
Les Restes A Réaliser (RAR) correspondent au décalage entre les investissements budgétés et réalisés.

La Ville de Lens a contracté 10 millions d'emprunts en 2022.

La comparaison des résultats avec le Compte Administratif 2021 s'établit comme suit :

	2021	2022
INVESTISSEMENT		
Récettes (dont 1068)	+ 25 692 808,18 €	+ 48 463 125,38 €
Dépenses	- 28 848 748,70 €	- 42 315 706,67 €
Solde d'exécution	- 3 155 940,52 €	+ 6 147 418,71 €
Récettes reportées	+ 10 932 300,00 €	+ 7 914 981,00 €
Dépenses reportées	- 11 235 309,00 €	- 8 196 900,00 €
Déficit d'investissement reporté (N - 1)	- 4 753 906,12 €	- 7 909 846,64 €
Résultat cumulé	- 8 212 855,64 €	- 2 044 346,93 €
FONCTIONNEMENT		
Récettes	+ 55 996 593,91 €	+ 55 500 302,99 €
Dépenses	- 49 268 330,01 €	- 51 200 255,71 €
Solde d'exécution	+ 6 728 263,90 €	+ 4 300 047,28 €
Excédent de fonctionnement année N - 1	+ 2 597 265,00 €	+ 1 112 673,26 €
Résultat cumulé	+ 9 325 528,90 € (excédent)	+ 5 412 720,54 € (excédent)
Résultat cumulé d'investissement	- 8 212 855,64 €	- 2 044 346,93 €
Résultat cumulé de fonctionnement	+ 9 325 528,90 €	+ 5 412 720,54 €
Résultat	+ 1 112 673,26 €	+ 3 368 373,61 €

On note une hausse de l'excédent dégagé, en 2022 par rapport à 2021, de 2,25 M€ du fait, notamment, du versement de subventions d'équipement dont les dépenses ont été exécutées durant les exercices budgétaires antérieurs.



Les principales dépenses reportées concernent :

1 967 562 €	Avance centre aquatique
1 609 395 €	Travaux salle polyvalente Macé
855 681 €	Acquisition de terrains et d'immeubles
660 011 €	Aménagement des espaces publics NPNRU
532 063 €	Travaux bâtiments communaux
353 711 €	Aménagement de terrains divers
327 139 €	Matériel et licences informatiques
326 428 €	Réhabilitation école Macé
182 777 €	Matériel et mobilier divers services
181 131 €	Rénovation éclairage public
157 500 €	Frais d'étude pour le site du CAJ du 12
100 000 €	Enfouissement de réseau
90 567 €	Installations de voirie
88 572 €	Borne de recharge électrique
70 000 €	Intervention - logement insalubre
41 400 €	Rédaction du Plan Local Urbanisme
Soit	7 543 937 €

SECTION DE FONCTIONNEMENT

II – BALANCES GENERALES DU COMPTE ADMINISTRATIF 2022

A – SECTION DE FONCTIONNEMENT

La comparaison des exercices 2021 et 2022 s'établit comme suit :

1) Les dépenses de fonctionnement, présentation par chapitre :

	2021	2022	VARIATIONS	
OPERATIONS REELLES				
011 Charges à caractère général	11 399 259,84 €	12 942 347,89 €	+	13,54%
012 Frais de personnel	26 666 090,25 €	27 714 814,59 €	+	3,93%
014 Atténuation de produits	7 995,00 €	317 123,00 €	+	309 128 €
65 Autres charges de gestion courante	2 421 302,61 €	2 787 440,91 €	+	15,12%
66 Charges financières	895 979,45 €	908 572,57 €	+	1,41%
67 Charges exceptionnelles	209 673,39 €	240 550,04 €	+	14,73%
	-----	-----		-----
<i>sous total</i>	<i>41 600 300,54 €</i>	<i>44 910 849,00 €</i>	<i>+</i>	<i>7,96%</i>
OPERATIONS D'ORDRE				
042 Transferts entre sections	7 668 029,47 €	6 289 406,71 €	-	17,98%
	-----	-----		-----
<i>sous total</i>	<i>7 668 029,47 €</i>	<i>6 289 406,71 €</i>	<i>-</i>	<i>17,98%</i>
	-----	-----		-----
TOTAL GENERAL	49 268 330,01 €	51 200 255,71 €	+	3,92%

2) Les dépenses de fonctionnement, présentation par compte :

	2021	2022	Variation	
OPERATIONS REELLES				
60 Achats et variation des stocks	5 412 738,70 €	6 298 209,53 €	+	16,36%
61 Services extérieurs	4 276 780,34 €	4 304 156,13 €	+	0,64%
62 Autres services extérieurs	1 513 132,88 €	2 037 547,55 €	+	34,66%
63 Impôts, taxes et versements assimilés	674 938,64 €	818 709,11 €	+	21,30%
64 Charges de personnel	26 187 759,53 €	27 198 540,16 €	+	3,86%
65 Autres charges de gestion courante	2 421 302,61 €	2 787 440,91 €	+	15,12%
66 Charges financières	895 979,45 €	908 572,57 €	+	1,41%
67 Charges exceptionnelles	209 673,39 €	240 550,04 €	+	14,73%
014 Atténuation de produits	7 995,00 €	317 123,00 €	+	309 128 €
	-----	-----		-----
<i>Sous-total</i>	<i>41 600 300,54 €</i>	<i>44 910 849,00 €</i>	<i>+</i>	<i>7,96%</i>
OPERATIONS D'ORDRE				
67 Charges exceptionnelles dont écritures de cession	2 282 436,53 €	- €	-	2 282 436,53 €
68 Dotations aux amortissements et provisions	5 385 592,94 €	6 289 406,71 €	+	16,78%
	-----	-----		-----
<i>Sous-total</i>	<i>7 668 029,47 €</i>	<i>6 289 406,71 €</i>	<i>-</i>	<i>17,98%</i>
	-----	-----		-----
Total des dépenses	49 268 330,01 €	51 200 255,71 €	+	3,92%

ANALYSE

→ Les principales variations en opérations réelles

☞ **Comptes 60 : Achats et variation des stocks : variation de 885 K€, soit + 16,36%**

Ce compte intègre notamment les dépenses de prestations de service et de fluides (eau, gaz, électricité) qui sont assez variables. L'augmentation principale de 597 K€ est significative de la crise énergétique puisque représente +91 K€ pour l'électricité, +33 K€ pour l'éclairage public, +473 K€ pour le gaz.

☞ **Comptes 61 : Services extérieurs : variation de + 27 K€, soit + 0,64%**

La hausse de ce compte est ventilée essentiellement sur trois postes : entretien de bâtiments publics, de voirie et le versement à des organismes de formation pour les agents (utilisation logiciel métier, certification CACES...). Ces augmentations sont dues à la reprise d'activité dans leur totalité.

☞ **Comptes 62 : Autres services extérieurs : variation de + 524 K€, soit + 34,66%**

La reprise totale des festivités et activités explique cette hausse notamment au sein des directions des fêtes (+165 K€), de la culture (+100 K€), de la gestion et entretien des écoles (+89 K€), de la jeunesse (+50 K€), de l'action scolaire (+ 50 K€).

☞ **Comptes 63 : Impôts, taxes et versements assimilés : variation de + 143 K€, soit + 21,30 %**

A ce poste, on règle principalement :

- la cotisation transport,
- la cotisation au Centre de Gestion,
- le Fonds National d'Aide au Logement,
- les frais de SACEM, droits d'auteurs ... La crise sanitaire a généré des reports de spectacles et donc de la taxation d'où une hausse exceptionnelle de 94 K€.
- mais également la Taxe Foncière qui varie en fonction des bâtiments appartenant à la Ville (dégrèvements obtenus en 2022).

☞ **Comptes 64 : Charges de personnel : variation de + 1 010 K€, soit + 3,86%**

L'augmentation de ce poste est due essentiellement à la création du service de Police Municipale, à la revalorisation du point d'indice au 1er juillet 2022 et aux hausses d'ajustement de traitement par rapport au SMIC.

☞ **Comptes 65 : Autres charges de gestion courante : variation de + 366 K€, soit + 15,12%**

Chapitre correspondant principalement aux subventions versées aux associations et au CCAS Alfred Soriaux. La subvention du CCAS a varié de + 300 K€.

☞ **Comptes 66 : Charges financières : variation de + 12 K€, soit + 1,41%**

Ce compte se décompose comme suit :

Intérêts	1 366 406,42 €	1 240 955,76 €	1 106 112,07 €	957 579,10 €	862 305,78 €
ICNE	- 43 604,51 €	- 45 473,58 €	- 46 234,71 €	- 61 599,65 €	46 236,79 €
	1 322 801,91 €	1 195 482,18 €	1 059 877,36 €	895 979,45 €	908 542,57 €

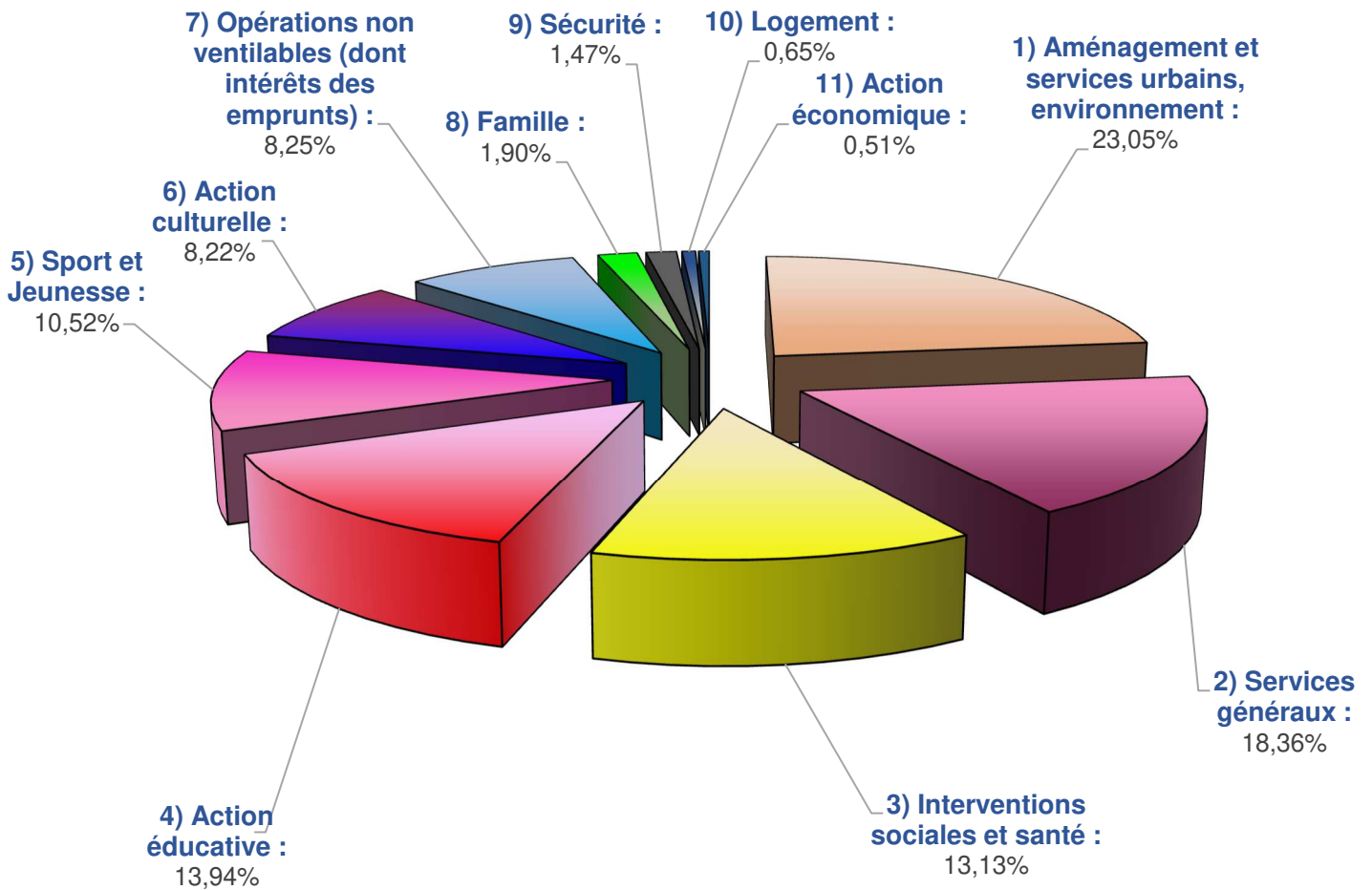
Le comparatif de 2018 à 2022 illustre la maîtrise de la dette et l'impact sur les ICNE des emprunts contractualisés en 2022, pour un montant total de 10 millions d'euros.

☞ **Comptes 67 : Charges exceptionnelles : variation de + 30 K€, soit + 14,73%**

Cette hausse résulte, essentiellement, de la reprise des activités notamment la récompense des élèves de CM2 pour le passage au collège.

Présentation fonctionnelle (hors masse salariale)

2022 : 44 910 849€ dont 17 196 034,41 € hors masse salariale



3) Les recettes de fonctionnement

	2021	2022	Variation
<u>OPERATIONS REELLES</u>			
70	Produits des services et du domaine	1 428 594,83 €	2 053 250,26 € + 43,73%
73	Impôts et taxes	30 682 040,65 €	31 548 277,53 € + 2,82%
74	Dotations, subventions et participations	19 347 203,52 €	19 535 477,04 € + 0,97%
75	Autres produits de gestion courante	640 605,06 €	641 037,58 € + 0,07%
013	Atténuations de charges	292 445,98 €	410 239,17 € + 40,28%
76	Produits financiers	9 323,84 €	10 278,77 € + 10,24%
77	Produits exceptionnels	1 162 185,58 €	490 569,33 € - 57,79%
	<i>Sous-total</i>	53 562 399,46 €	54 689 129,68 € + 2,10%
<u>OPERATIONS D'ORDRE</u>			
72	Travaux en régie	649 111,58 €	592 131,72 € - 8,78%
77	Produits exceptionnels	1 785 082,87 €	218 911,51 € - 1 586 653,81 €
78	Reprises sur amortissements	- €	130,08 € + 130,08 €
	<i>Sous-total</i>	2 434 194,45 €	811 173,31 € - 1 623 021,14 €
	<u>Total des recettes</u>	55 996 593,91 €	55 500 302,99 € - 0,89%

ANALYSE

→ **Les principales variations**

☞ **Chapitre 70** : Produits des services du domaine : variation de + 624 K€, soit + 43,73%, qui représente 3,75% des Recettes Réelles de Fonctionnement

A ce chapitre, figurent les produits des régies municipales qui varient sensiblement d'un exercice sur l'autre (crèche, colisée, cantines, école de musique, ...) et les redevances d'occupation du domaine public. L'année 2022, a été l'année de la reprise totale des services publics, alors que 2021 était l'année de reprise progressive des activités après la crise sanitaire d'où cette hausse observée.

☛ **Chapitre 73 : Impôts et taxes : évolution de + 866 K€, soit + 2,82%, qui représente 57,69% des Recettes Réelles de Fonctionnement**

La comparaison entre 2021 et 2022 s'établit comme suit :

	2021	Part des R.R.F. (*)	2022	Part des R.R.F. (*)	Variation
Produit des contributions directes	18 896 000,00 €	35,28%	19 642 976,00 €	35,92%	+ 3,95%
Attribution de compensation versée par la CALL	9 293 228,00 €	17,35%	9 170 858,07 €	16,77%	- 1,32%
Dotation de solidarité versée par la CALL	252 832,00 €	0,47%	372 777,00 €	0,68%	+ 47,44%
Fonds de Péréquation de recettes fiscales Intercommunale et communale (FPIC)	546 121,00 €	1,02%	541 194,00 €	0,99%	- 0,90%
Taxe sur l'électricité	542 908,77 €	1,01%	528 725,31 €	0,97%	- 2,61%
Taxe additionnelle aux droits de mutation	847 797,34 €	1,58%	864 618,46 €	1,58%	+ 1,98%
Divers (droits de place, voirie, ...)	303 153,54 €	0,57%	427 128,69 €	0,78%	+ 40,90%
	-----	-----	-----	-----	-----
Total des recettes	30 682 040,65 €	57,28%	31 548 277,53 €	57,69%	+ 2,82%

(*) RRF : Recettes Réelles de Fonctionnement

→ L'augmentation du produit des contributions directes provient de la fiscalité directe par la variation des bases fiscales (taux inchangés depuis 2012) et du versement des rôles supplémentaires versés d'autre part :

	Bases réelles 2021	Bases réelles 2022	Variations des bases	Taux appliqués en 2022	Produits votés selon état 1259	Produits encaissés
THRS	- €	1 692 515 €		20,23%	307 048 €	344 736 €
TFB	30 179 631 €	31 456 942 €	+ 4,23%	61,14%	19 326 354 €	19 198 242 €
TFNB	99 017 €	106 324 €	+ 7,38%	94,05%	96 683 €	99 998 €
					19 730 085 €	19 642 976 €

La différence, de 87 109 €, entre le voté et le réalisé, s'explique d'une part par un calcul établi sur des bases 2022 prévisionnelles qui deviennent définitives (réelles) en 2023 et d'un ajustement des rôles jusqu'au 31 décembre 2022 d'autres part.

→ L'addition des dotations de compensation et de solidarité versées par la CALL reste stable. La variation individuelle provient du nouveau mode de calcul établi par la CALL selon son Pacte financier et fiscal adopté le 10 novembre 2021 et visant le principe de neutralité financière pour les communes.

→ Le Fonds national de Péréquation des ressources Intercommunales et Communales (FPIC) varie de 4,92 K€, soit - 0,90%.

☛ Ce fonds est alimenté par certaines intercommunalités et communes pour le reverser à des intercommunalités et des communes moins favorisées.

→ La recette afférente à la Taxe sur l'Électricité est en baisse de 2,61%.

☛ Cette taxe est basée sur la consommation électrique.

→ La recette afférente à la Taxe additionnelle aux droits de mutation augmente de 16,82 K €, soit + 1,98%

↪ Cette taxe est fluctuante d'une année sur l'autre car basée sur le nombre de transactions réalisées dans l'année mais également sur le montant des biens cédés.

→ Divers (droits de place, voirie, ...) varient de + 123 975,15 €, le détail s'établit comme suit :

	2021	2022	Variation
Droits de place	9 202,31 €	82 447,49 € +	73 245,18 €
Droits de voirie	60 615,50 €	86 378,16 € +	42,50%
Taxes sur les affiches, réclames et enseignes	56 550,73 €	56 779,04 € +	0,40%
Versement GIR	3 332,00 €	3 332,00 €	Inchangé
Autre reversement de fiscalité (dégrèvements fiscaux, rôles supplémentaires)	159 148,00 €	183 512,00 € +	15,31%
Taxes sur les pylônes électriques	14 305,00 €	14 680,00 € +	2,62%
	-----	-----	-----
<u>Total des recettes</u>	303 153,54 €	427 128,69 € +	40,90%

- ↪ Les droits de place reprennent l'encaissement pour les marchés d'approvisionnement, des ducasses. La hausse démontre la reprise totale des activités après les périodes de fermeture totale ou partielle dans le cadre de la pandémie.
- ↪ Les droits de voirie sont aléatoires car ils sont fonction du nombre de chantiers réalisés par les particuliers sur le territoire lensois.
- ↪ La taxe sur les affiches : ou Taxe Locale sur la Publicité Extérieure (TLPE). Cette taxe ne concerne que les affiches pour les panneaux d'affichage.
- ↪ Le versement GIR est un dispositif de fonds de garantie individuelle de ressources compensant les pertes de recettes constatées après réforme et après prise en compte de la DC RTP. Ce montant reste inchangé depuis sa création.
- ↪ Autre reversement de fiscalité : à ce compte, on enregistre les rôles supplémentaires relatifs aux exercices précédents à la demande du Service de Gestion Comptable (auparavant inclus dans le produit des contributions directes).

☞ **Chapitre 74 : Dotations, subventions et participations : variation de + 188 K€, soit + 0,97%, qui représente 35,72 % des Recettes Réelles de Fonctionnement**

Les principales recettes encaissées à ce poste sont :

	2021	Part des RRF (*)	2022	Part des RRF (*)	Variation
Dotation Forfaitaire (DF)	6 033 857,00 €	11,27%	6 016 615,00 €	10,78%	- 0,29%
Dotation de Solidarité Urbaine (DSU)	9 210 033,00 €	17,19%	9 447 748,00 €	16,93%	+ 2,58%
Compensations de l'Etat	786 464,00 €	1,47%	756 934,00 €	1,36%	- 3,75%
Dotation Nationale de Péréquation (DNP)	722 010,00 €	1,35%	704 123,00 €	1,26%	- 2,48%
Total des recettes	16 752 364,00 €	31,28%	16 925 420,00 €	30,33%	+ 1,03%

(*) RRF – Recettes Réelles de Fonctionnement

- ☞ La DF baisse de 0,29% entre 2021 et 2022.
Elle représente 10,78% des Recettes Réelles de Fonctionnement.
- ☞ La DSU est en augmentation de 2,58% entre 2021 et 2022.
Elle représente 16,93% des Recettes Réelles de Fonctionnement.

La Dotation de Solidarité Urbaine est allouée aux collectivités dites « pauvres » selon les critères pris en compte, à savoir :

- 45% en fonction du potentiel financier
- 30% en fonction des bénéficiaires de prestations logement
- 15% en fonction des logements sociaux
- 10% en fonction du revenu moyen par habitant

La DSU a pour objet de contribuer à l'amélioration des conditions de vie dans les communes urbaines confrontées à une insuffisance de leurs ressources et supportant des charges élevées. Un rapport d'utilisation des crédits est présenté en Conseil Municipal en fonction de l'article L.1111-2 du CGCT sur les actions menées en matière de développement social urbain.

- ☞ Les Compensations de l'Etat sont destinées à compenser uniquement les exonérations décidées par l'Etat de la Taxe Foncière Bâtie depuis la réforme de la Taxe d'Habitation. Elles représentent encore 1,36% des Recettes Réelles de Fonctionnement (RRF).
- ☞ La Dotation Nationale de Péréquation comprend 2 parts :
- une part dite « principale », qui vise à corriger les insuffisances de potentiel financier,
 - une part dite « majoration », plus spécifiquement destinée à la réduction des écarts de potentiel fiscal calculé par seule référence aux nouveaux produits fiscaux se substituant à la Taxe Professionnelle.

Elle baisse de 2,48 % et représente 1,26 % des RRF.

Le détail des autres participations sont détaillées page 34

☞ **Chapitre 75 : Autres produits de gestion courante : augmentation de 0,43 K€, qui représente 1,17% des RRF**

☞ Ce chapitre concerne l'encaissement des loyers des bâtiments appartenant à la Collectivité.

☞ **Chapitre 013 : Atténuations de charges : augmente de 117 K€, qui représente 0,75% des RRF**

☞ Ce chapitre, aléatoire, concerne le remboursement de salaires et charges.

☞ **Chapitre 76 : Produits financiers : augmente de 0,95 K€, qui représente 0,02% des RRF**

☞ Ce chapitre enregistre les intérêts et dividendes reçus.

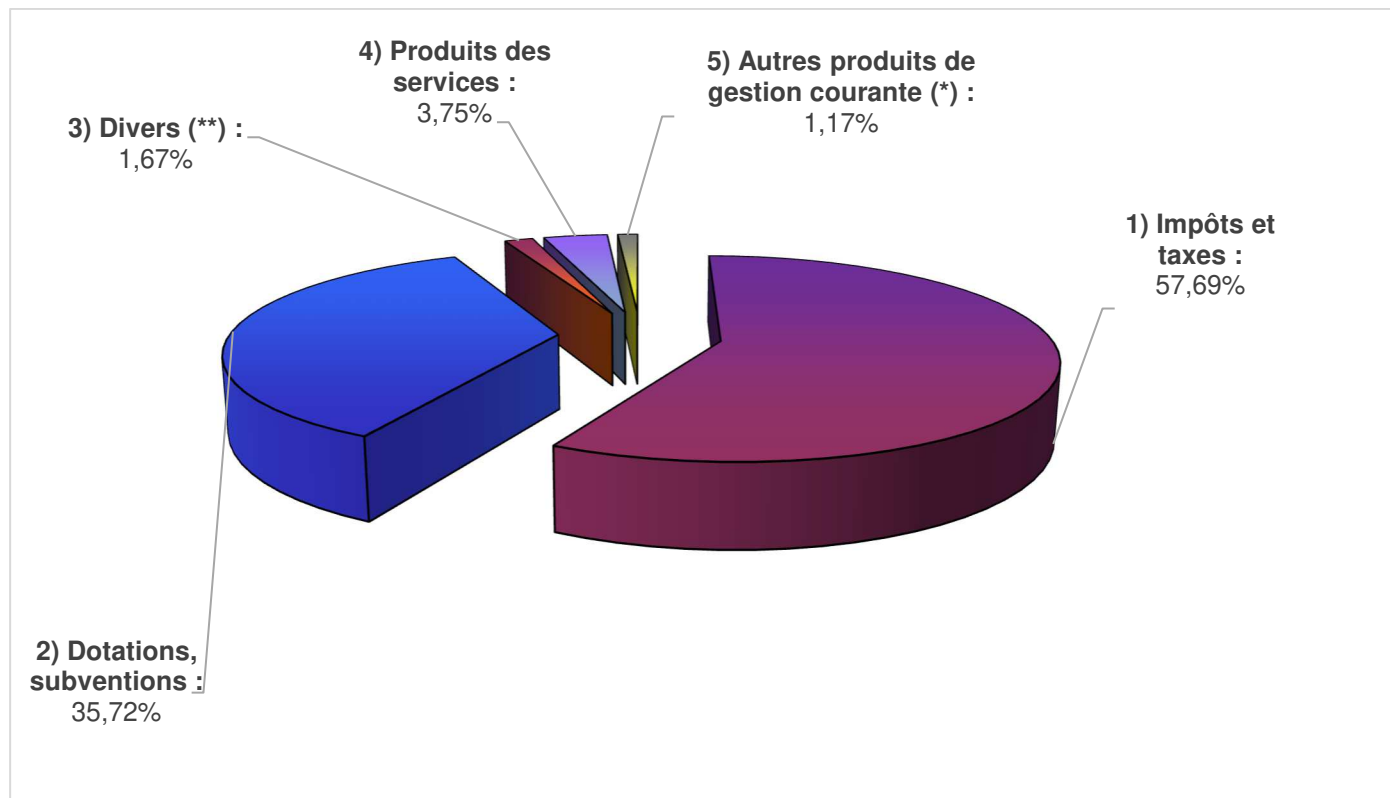
☞ **Chapitre 77 : Produits exceptionnels : baisse de 671 K€, qui représente 0,90% des RRF**

☞ Ce chapitre concerne :

- le remboursement d'avoirs (combustibles, chauffage, ...)
- la cession d'immeubles et de matériel
- les pénalités de retard appliquées pour non-respect des travaux et délais
- le remboursement de sinistre par les assurances
- la régularisation des charges rattachées

Présentation par nature

2022 : 54 689 129,68 €



Lexique :

(*) Autres produits de gestion courante : Locations d'immeubles et de terrains

(**) Divers : produits exceptionnels Cessions d'immeubles et de terrains, atténuations de charges, remboursement sur rémunérations et produits financiers.

SECTION D'INVESTISSEMENT

B – SECTION D'INVESTISSEMENT

1) Les dépenses d'investissement

		2021	2022	Variation
OPERATIONS REELLES				
10	Dotations, fonds divers	- €	562 418,91 €	+ 562 418,91 €
13	Subventions	39 670,00 €	- €	- 39 670,00 €
16	Emprunts et dettes assimilées	3 823 026,89 €	3 427 316,75 €	- 10,35%
20	Frais d'études	471 449,52 €	664 616,03 €	+ 40,97%
204	Fonds de concours	80 370,83 €	49 997,00 €	- 37,79%
21	Immobilisations corporelles	10 310 882,62 €	7 018 972,89 €	- 31,93%
23	Immobilisations en cours	3 832 483,34 €	10 470 343,32 €	+ 173,20%
27	Autres immobilisations financières	3 000,00 €	- €	- 3 000 €
45	Opérations pour comptes de tiers	64 428,16 €	18 658,30 €	- 71,04%
<i>Sous-total</i>		<i>18 625 311,36 €</i>	<i>22 212 323,20 €</i>	<i>+ 19,26%</i>
OPERATIONS D'ORDRE				
13	Subventions d'équipement transférées	202 646,34 €	218 911,51 €	+ 8,03%
19	Moins values sur cessions	1 582 436,53 €	- €	- 1 582 436,53 €
20	Immobilisations incorporelles	- €	77 918,86 €	+ 77 918,86 €
21 - 23	Immobilisations corporelles (patrimoniales)	7 789 242,89 €	19 214 291,30 €	+ 146,68%
21 + 23	Travaux en régie	649 111,58 €	592 131,72 €	- 8,78%
28	Reprises d'amortissements	- €	130,08 €	+ 130,08 €
<i>Sous-total</i>		<i>10 223 437,34 €</i>	<i>20 103 383,47 €</i>	<i>+ 96,64%</i>
Total des dépenses		28 848 748,70 €	42 315 706,67 €	+ 46,68%

ANALYSE

① Annuité de la dette :

	2018	2019	2020	2021	2022
Capital	3 601 128,57 €	3 723 533,81 €	3 852 997,07 €	3 821 122,83 €	3 427 316,75 €
Intérêts	1 366 406,42 €	1 240 955,76 €	1 106 112,07 €	957 579,10 €	862 305,78 €
Annuités	4 967 534,99 €	4 964 489,57 €	4 959 109,14 €	4 778 701,93 €	4 289 622,53 €
	<i>soit par habitant :</i>	<i>soit par habitant :</i>	<i>soit par habitant :</i>	<i>soit par habitant :</i>	<i>soit par habitant :</i>
	161,16 €	159,73 €	156,86 €	150,28 €	135,54 €

Ces chiffres confirment le désendettement de notre collectivité jusqu'en 2021. Ce qui a permis de contractualiser 10 millions d'emprunts lors du 1^{er} trimestre 2022.

② Les frais d'études et de fonds de concours : ils sont en baisse de 246 K€

Libellé	2021	2022	Variation
Frais d'études	277 118,54 €	466 190,34 €	+ 68,23%
Fonds de concours	80 370,83 €	49 997,00 €	- 37,79%
Logiciels	144 355,26 €	192 476,39 €	+ 33,34%
Frais d'insertion	34 243,20 €	5 949,30 €	- 82,63%
Frais liés à la réalisation de documents d'urbanisme	15 732,52 €	- €	- 15 732,52 €
Total des dépenses	551 820,35 €	714 613,03 €	+ 29,50%

Le détail des frais d'étude se trouve détaillées page 35

③ Les immobilisations corporelles augmentent de 2 867 K€

Elles s'établissent par nature comme suit :

	2021	2022	Variation
2111 Terrains nus	2 650 952,68 €	13 793,37 €	- 0,99 €
2113 Terrains aménagés autres que voirie	- €	1 095,45 €	+ 1 095,45 €
2115 Terrains bâtis	397 876,32 €	241 524,89 €	- 0,39 €
2116 Cimetières	- €	24 967,74 €	+ 24 967,74 €
2121 Plantations d'arbres et d'arbustes	70 280,44 €	64 966,61 €	- 0,08 €
2128 Aménagement de terrains	1 404 432,66 €	926 318,69 €	- 34,04%
21312 Bâtiments scolaires	34 610,82 €	142 568,67 €	+ 3,12 €
2132 Immeubles de rapport	- €	- €	
2135 Aménagement de constructions	1 264 773,28 €	1 459 248,05 €	+ 0,15 €
2138 Autres constructions	- €	317 103,48 €	+ 317 103,48 €
2152 Installations de voirie	2 345 697,11 €	2 135 675,53 €	- 0,09 €
21533 Réseaux câblés	5 404,92 €	44 992,83 €	+ 732,44%
21534 Réseaux d'électrification	693 353,42 €	281 579,03 €	- 0,59 €
21568 Matériel et outillage d'incendie et de défense civile	18 715,42 €	17 922,73 €	- 4,24%
21571 Matériel roulant	40 309,10 €	51 592,03 €	+ 0,28 €
2158 Autres installations, matériel et outillage technique	252 232,82 €	412 042,73 €	+ 63,36%
2182 Matériel de transport	510 438,91 €	170 385,91 €	- 0,67 €
2183 Matériel de bureau et matériel informatique	165 112,41 €	244 017,59 €	+ 47,79%
2184 Mobilier	77 657,85 €	37 473,86 €	- 0,52 €
2188 Autres immobilisations corporelles	379 034,46 €	431 703,70 €	+ 13,90%
Total des dépenses	10 310 882,62 €	7 018 972,89 €	- 31,93%

Principales variations :

↳ Au compte 2111 « terrains nus » : la Ville a fait l'acquisition de terrains :

Frais de notaire suite acquisition de terrain Impasse Blanquart en 2021	13 793,37 €
TOTAL	13 793,37 €

↳ Au compte 2113 « terrains aménagés autres que voirie »

Acquisition et frais de notaire de parcelles Parvis rue de la Paix / Place du Général de Gaulle	1 095,45 €
TOTAL	1 095,45 €

↳ Au compte 2115 « terrains bâtis »

Acquisition et frais d'acte du 26/28 rue des Glissoires	241 524,89 €
TOTAL	241 524,89 €

↳ Au compte 2116 « Cimetières »

Reprises de concession	24 967,74 €
TOTAL	24 967,74 €

↳ Au compte 2121 « plantations d'arbres et d'arbustes » :

Avenue du Grand Condé	13 993,32 €
Plantations d'arbres sur divers sites	19 032,55 €
Arbres et arbustes au cimetière Nord	31 940,74 €
TOTAL	64 966,61 €

↳ Au compte 2128 « aménagement de terrains » : il a été procédé aux travaux ci-après :

Stade Carpentier - création terrain Cécifoot et aménagement extérieur	606 195,26 €
Place des mouettes - Aires de jeux + rampes PMR	81 229,05 €
Place des mouettes - Pistes de boulo-drome	8 124,67 €
Avenue Maës - Refection d'un mur	52 311,63 €
Plantation du giratoire Maës	31 496,75 €
Plaine Molière - engazonnement	5 821,82 €
Plaine Molière - aires de jeux	2 415,80 €
Avenue du Grand Condé - Aménagement espace	14 064,71 €
Cimetière Nord - Aménagement paysager	3 527,55 €
Place du Quercy - Terrain de Pétanque	5 605,30 €
Place Quercy - city stade- porte métal et armoire en maçonnerie	7 188,76 €
Végétalisation de pieds d'arbres	13 634,78 €
Fourniture et pose de clôtures	1 924,18 €
Valorisation massifs de fleurissement	18 420,50 €
Terrassement sur différents sites	21 786,62 €
Remise en état de boulo-dromes - divers sites	2 098,58 €
Enrochement place du marché grande-résidence	5 129,28 €
Désamiantage et démolition divers bâtiments	6 150,52 €
COSEC Jean Zay - Clôtures - portillon	13 027,20 €
Stade Léo Lagrange - bornes, gazon, terrassement de la piste finlandaise	26 165,73 €
TOTAL	926 318,69 €

↳ Au compte 21 312 « Bâtiments scolaires » sont enregistrées les dépenses liées aux diagnostics, aux prestations nécessaires à la mise en sécurité de la salle de sport du GS Macé, après l'incendie de septembre 2021 : 142 568.67€

↳ Au compte 2135 « aménagement de constructions » : il a été procédé à l'aménagement des bâtiments suivants :

Salle Houdart, Centre Dumas	67 412,80 €	Mise en conformité alarme incendie
Salle Bertinchamps	56 471,19 €	Installation réseau de ventilation + Mise en conformité sécurité
Centre Information et Orientation	13 704,53 €	Divers travaux
Salle Moreau	13 937,52 €	Travaux divers (lisses basses, ...)
Salles au 36 place Saint-Léonard	28 533,03 €	Travaux de menuiserie (faux plafonds, charpente)
Maison des associations	16 070,70 €	Divers travaux
Hôtel de Ville	17 052,49 €	Travaux divers dont installation de chauffage
Divers bâtiments	26 165,33 €	Fourniture et pose portes, pare-feu, sécurisation, peintures, stores, etc...
Centre Technique Municipal	61 706,56 €	Eclairage, réseau de ventilation, climatiseur,....
Écoles Pasteur	230 578,38 €	Stores et fenêtres en bois, gouttières, clôture, éclairage, faux plafonds,
Écoles Macé	112 600,28 €	Stores, faux plafonds, bardage, réseaux de chauffage et d'eau, éclairage
Maternelle Bracke Desrousseaux	24 524,16 €	Travaux divers dont peintures extérieures
GS Berthelot	67 850,79 €	Fourniture et pose porte en bois, clôture, stores, cloisons,...
GS Voltaire	123 296,32 €	Fourniture et pose clôture, diagnostic, éclairage, alarme, faux plafonds,
GS Jeanne d'Arc	157 356,71 €	Pose d'un système anti-intrusion, menuiseries extérieures
Écoles diverses	19 806,78 €	Dispositif hydro-économies, horloge programmable portail, grillage, sanitaire
Colisée	14 105,22 €	Travaux de sécurisation
Médiathèque Robert Cousin	40 808,23 €	Rénovation étanchéité
Gymnases	34 219,14 €	Bardage, dispositif hydro-économies,...
Stades	137 528,86 €	Eclairage, porte, peinture, désamiantage, locaux à vélo,...
Crèche Suzanne Lacore	140 348,41 €	Stores et climatisation
Micro-crèche Vachala	42 346,85 €	Climatisation, bloc-portes,...
Conservatoire de musique	12 823,77 €	Fourniture et pose châssis et de stores
TOTAL	1 459 248,05 €	

- ↪ Au compte 2138 « autres constructions » l'acquisition et les frais inhérents du 43 rue de la gare, par adjudication ont été enregistrés.
- ↪ Au compte 2152 « installations de voiries » : il a été procédé aux réalisations de voiries, d'accès piéton, de trottoirs et de giratoires aux lieux suivants:

Rue de la Paix	219 852,94 €
Salle plurivalente	68 849,40 €
Rues Sizeranne-Carnot	88 505,27 €
Rues Vanzetti et Dreyfus	127 524,20 €
Mise aux normes de passages piétons	150 392,19 €
Rue Vanhove	91 030,10 €
Carrefour Léo Lagrange	15 712,85 €
Rue Paul Sion	25 822,21 €
Giratoire Maës	358 989,97 €
Rue Epernay	11 604,95 €
Avenue Van Pelt	138 503,30 €
Avenue des lilas	135 125,53 €
Avenue Briquet	13 869,67 €
Avenue Maës	12 779,52 €
Parking de la République	106 498,15 €
Rue de l'écluse	2 435,42 €
Rue et place du Cantin	11 556,48 €
Avenue du Grand Condé	556 623,38 €
TOTAL	2 135 675,53 €

- ↪ Aux comptes 21533-21534 « réseaux » : il a été procédé au câblage informatique de certains bâtiments, de création de réseau de vidéosurveillance et des rénovations du réseau d'éclairage public dans diverses rues et installations (Giratoire Maës, piste finlandaise par exemple) de la commune.
- ↪ Au compte 21568 « matériel et outillage d'incendie » : il a été procédé à l'acquisition et/ou au remplacement d'extincteurs (plan pluriannuel), à la mise à jour des plans d'évacuation et installation d'un poteau incendie.
- ↪ Au compte 21571 « matériel et outillage de voirie » : il a été procédé à l'acquisition d'une tondeuse, de souffleurs et d'épandeur sur roues.
- ↪ Au compte 2158 « autres installations » : il a été procédé à l'acquisition de divers petits matériels pour le bon fonctionnement des services techniques.
- ↪ Au compte 2182 « matériel de transport » : la Collectivité a acquis : 1 Trafic, 1 Renault Twingo, 1 Renault Zoé, 1 SUV Peugeot 3008, 2 Peugeot Partner, et 1 Peugeot Rifter, 2 motos Yamaha, 3 VTT et 2 vélos électriques.
- ↪ Au compte 2183 « matériel de bureau et outillage technique » : ces dépenses concernent essentiellement des équipements informatiques (imprimantes, écrans, scanners, licences, téléphonie, réseau wifi, ...) et ordinateurs portables.

- ↪ Au compte 2184 « mobilier », il a été procédé à l'acquisition de mobilier pour les différents services et bâtiments accueillant du public de la Collectivité.
- ↪ Au compte 2188 « autres immobilisations corporelles » : acquisition de divers matériels pour les écoles et services municipaux, notamment du matériel pour les aires de jeux, des défibrillateurs, des caméras de vidéoprotection, pour le nettoyage des locaux ou des instruments de musique, ...

④ Les immobilisations en cours sont en augmentation de 6 637 K€, soit + 173,20%

Par définition, les immobilisations en cours correspondent à des travaux ayant lieu sur plusieurs exercices. Ils s'établissent par nature, comme suit :

Libellé	2021	2022	Variation
2312 Terrains	3 329,47 €	- € -	3 329,47 €
2313 Constructions	1 177 641,72 €	866 241,49 € -	26,44%
2315 Installations matériel et outillage technique	597 296,49 €	129 023,34 € -	78,40%
238 Avances sur travaux	2 054 215,66 €	9 475 078,49 € +	361,25%
Total des dépenses	3 832 483,34 €	10 470 343,32 € +	173,20%

Terrains (Compte 2312)

Pas d'aménagement de terrains en cours sur 2022, l'engazonnement et plantations, rue des Goélands, ont été soldés en 2021.

Constructions (Compte 2313)

Le détail s'établit comme suit :

Libellé	2021	2022
Salle plurivalente Macé	20 307,31 €	452 028,33 €
Salle de quartier cité 2, Emilienne Moreau	1 157 334,41 €	414 213,16 €
Total	1 177 641,72 €	866 241,49 €

Installations matériels et outillage technique (Compte 2315)

Le détail s'établit comme suit :

Libellé	2021	2022
Délégation Maîtrise d'Ouvrage ZAC-BHNS	597 296,49 €	129 023,34 €
Total des dépenses	597 296,49 €	129 023,34 €

Il s'agit de travaux de voiries soldés en 2022.

Avances versées sur travaux (Compte 238)

Libellé	2021	2022
Avance éclairage stade Léo Lagrange	15 894,29 €	- €
Avances pour les travaux de la salle plurivalente	12 681,53 €	65 225,16 €
Acomptes pour le centre aquatique	2 025 639,84 €	9 409 853,33 €
Total des dépenses	2 054 215,66 €	9 475 078,49 €

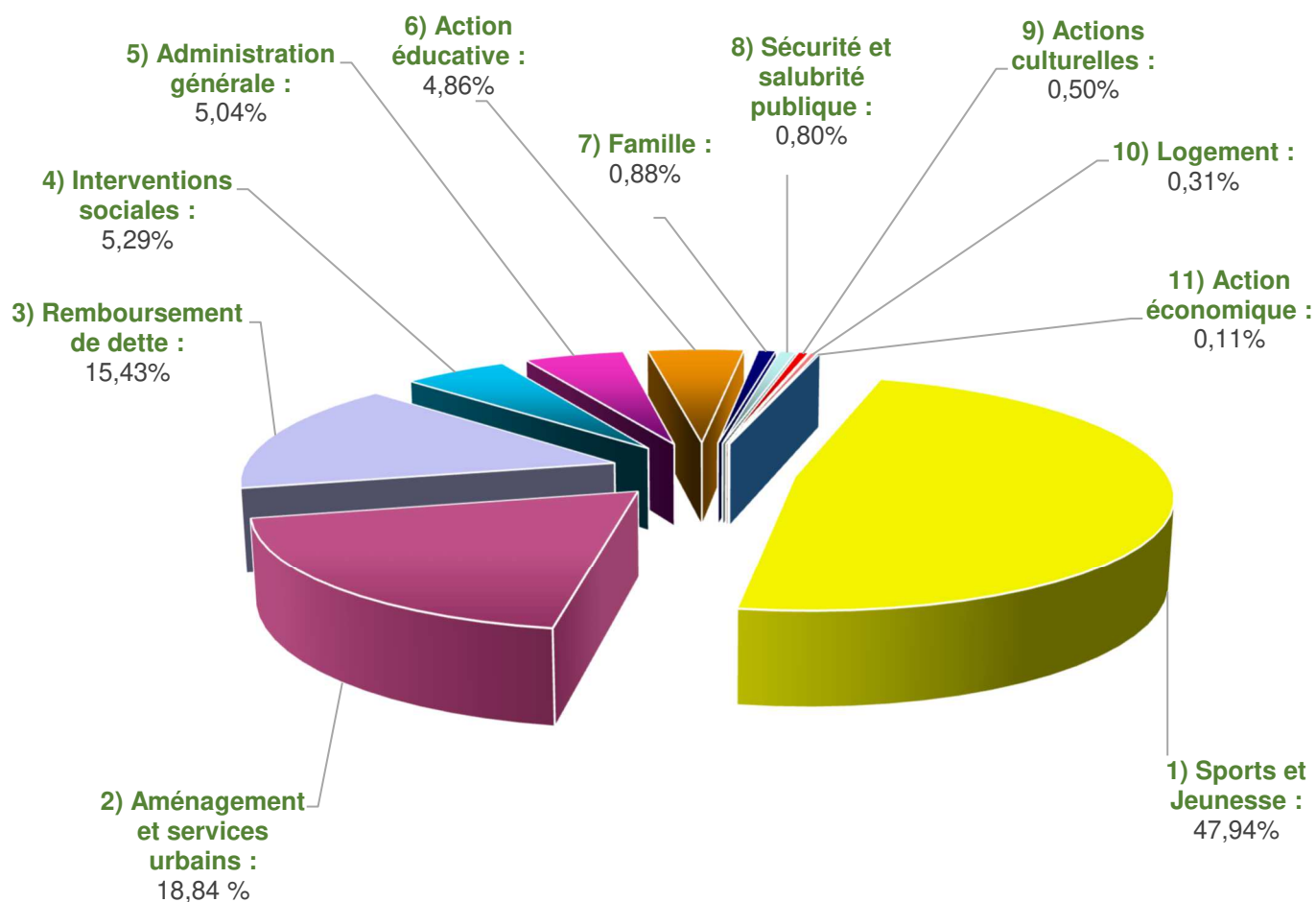
5 Opérations d'investissement pour compte de tiers

Ils s'établissent par nature, comme suit :

Libellé	2021	2022
Dossiers de péril (27 route de Loison)	- €	900,49 €
Dossiers de péril (rue de la Paix)	1 188,00 €	720,00 €
Pose de Points d'Apport Volontaire (PAV)	62 601,50 €	15 112,90 €
Dossiers de péril (rue Voltaire)	638,66 €	- €
Evacuation de déchets (88/90 avenue Van Pelt)	- €	1 924,91 €
Total des dépenses	64 428,16 €	18 658,30 €

Les Dépenses Réelles d'Investissement Présentation fonctionnelle

2022 : 22 212 323,20 €



2) Les recettes d'investissement

		2021	2022	Variation
<u>OPERATIONS REELLES</u>				
10	Dotations fonds divers et réserves	2 341 260,50 €	1 710 111,57 €	- 26,96%
1068	Affectation du résultat	7 290 661,12 €	8 212 855,64 €	+ 12,65%
13	Subventions d'investissement	545 520,23 €	2 898 939,03 €	+ 431,41%
16	Emprunts et dettes assimilées	- €	10 000 000,00 €	+ 10 000 000 €
20	Immobilisations incorporelles	4 000,00 €	- €	- 4 000,00 €
204	Subventions d'équipement versées	- €	2 400,00 €	+ 2 400 €
21	Immobilisations corporelles	- €	390,76 €	+ 390,76 €
27	Immobilisations financières	14 510,28 €	17 742,45 €	+ 22,28%
45	Opérations pour compte de tiers	39 583,69 €	39 069,06 €	- 1,30%
<i>Sous-total</i>		<i>10 235 535,82 €</i>	<i>22 881 508,51 €</i>	<i>+ 123,55%</i>
<u>OPERATIONS D'ORDRE</u>				
13	Subventions d'investissement	3 974 325,40 €	8 180 363,51 €	+ 4 206 038,11 €
19	Plus ou moins valeurs sur cessions d'immobilisation	- €	- €	- - €
20	Immobilisations incorporelles	1 789 277,65 €	560 195,31 €	- 68,69%
21	Immobilisations corporelles	2 282 436,53 €	75 383,26 €	- 2 207 053,27 €
23	Immobilisations en cours	2 025 639,84 €	10 476 268,08 €	+ 8 450 628,24 €
28	Amortissement des immobilisations	5 385 592,94 €	6 289 406,71 €	+ 16,78%
<i>Sous-total</i>		<i>15 457 272,36 €</i>	<i>25 581 616,87 €</i>	<i>+ 65,50%</i>
Total des recettes		25 692 808,18 €	48 463 125,38 €	+ 88,63%

ANALYSE

Globalement, le volume budgétaire a augmenté par rapport à l'exercice précédent de 22,76 M€ :

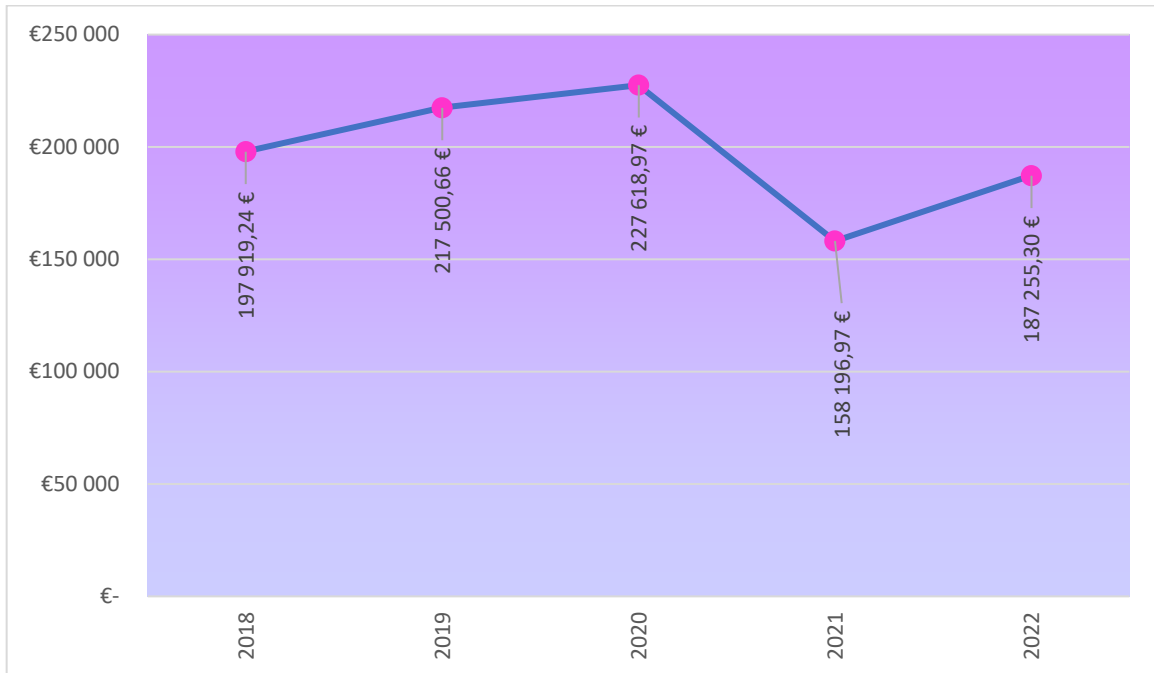
- au titre des opérations réelles, une hausse de 12,64 M€ est constatée principalement due à la contractualisation d'emprunts.
- au titre des opérations d'ordre, la hausse est de 10,12 M€ et correspond à des écritures de variation d'actif notamment la constatation du coût des travaux du centre aquatique de l'année.

☛ En « dotation, fonds divers et réserves » (comptes 10)

☛ Le compte 10222 « Fonds de Compensation à la Taxe sur la Valeur Ajoutée » est une dotation permettant à la collectivité de récupérer 16,404% des dépenses d'investissement, de l'exercice N-1, éligibles à ce fond.

En 2022, le montant perçu est de 1 522 856,27 € contre 2 183 063,53 € en 2021.

☛ Le compte 10226 « Taxe d'aménagement » correspond à l'encaissement de cette taxe due lors de la construction, la reconstruction et l'agrandissement de bâtiments de toutes natures. L'évolution de cette recette est donc fluctuante :



☛ En « subventions d'investissement » (comptes 13)

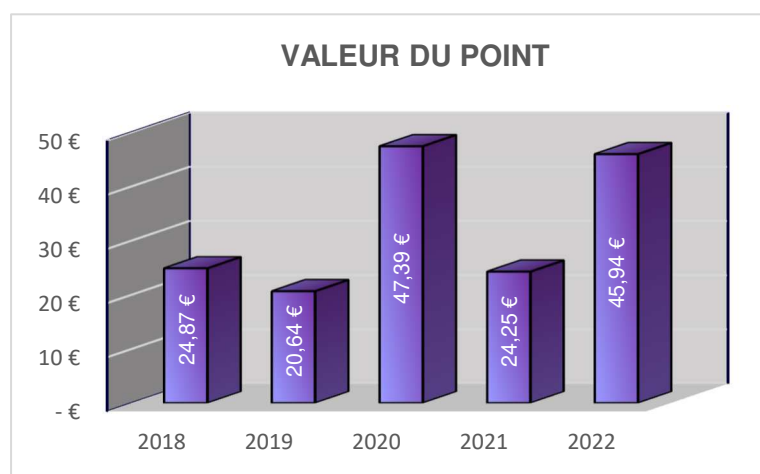
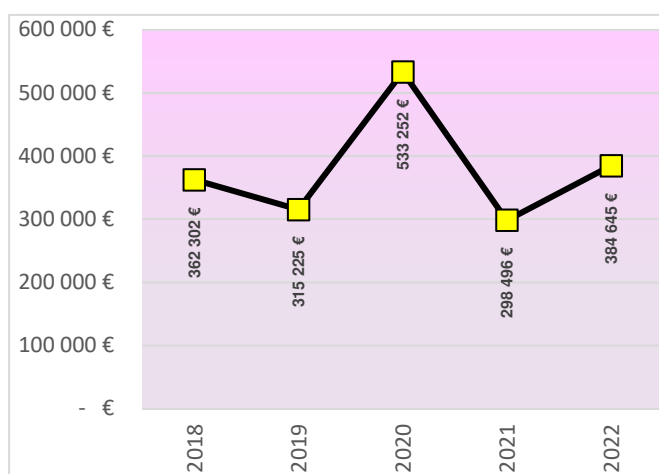
☛ Sont encaissées, les subventions au titre des équipements, versées par différents partenaires (État, Région, etc.). Leur répartition s'établit comme suit :

Libellé	2021	2022
Subvention CALL	- €	1 936 684,16 €
Subvention ANRU	- €	- €
Subvention Etat dont amendes de police	364 922,39 €	748 816,65 €
Subvention FFF	39 670,00 €	- €
Subvention FDE	34 446,00 €	- €
Subvention CDC	- €	18 000,00 €
Subvention Région	- €	26 903,00 €
Subvention Département	106 481,84 €	166 894,05 €
Subvention CAF		1 641,17 €
Total des recettes	545 520,23 €	2 898 939,03 €

Les recettes sont encaissées, comme toute subvention, en fonction des dépenses réalisées.

Le détail des différentes subventions sont détaillées page 36

☛ Sont encaissés les produits des amendes de police reversés par l'État (en N+1) selon une valeur de point déterminée par ce dernier. Ce point est multiplié par le nombre total de contraventions constatées sur le territoire de la collectivité (pour tous les services compétents en la matière tels que la police nationale, la gendarmerie, la CRS, les ASVP ...).

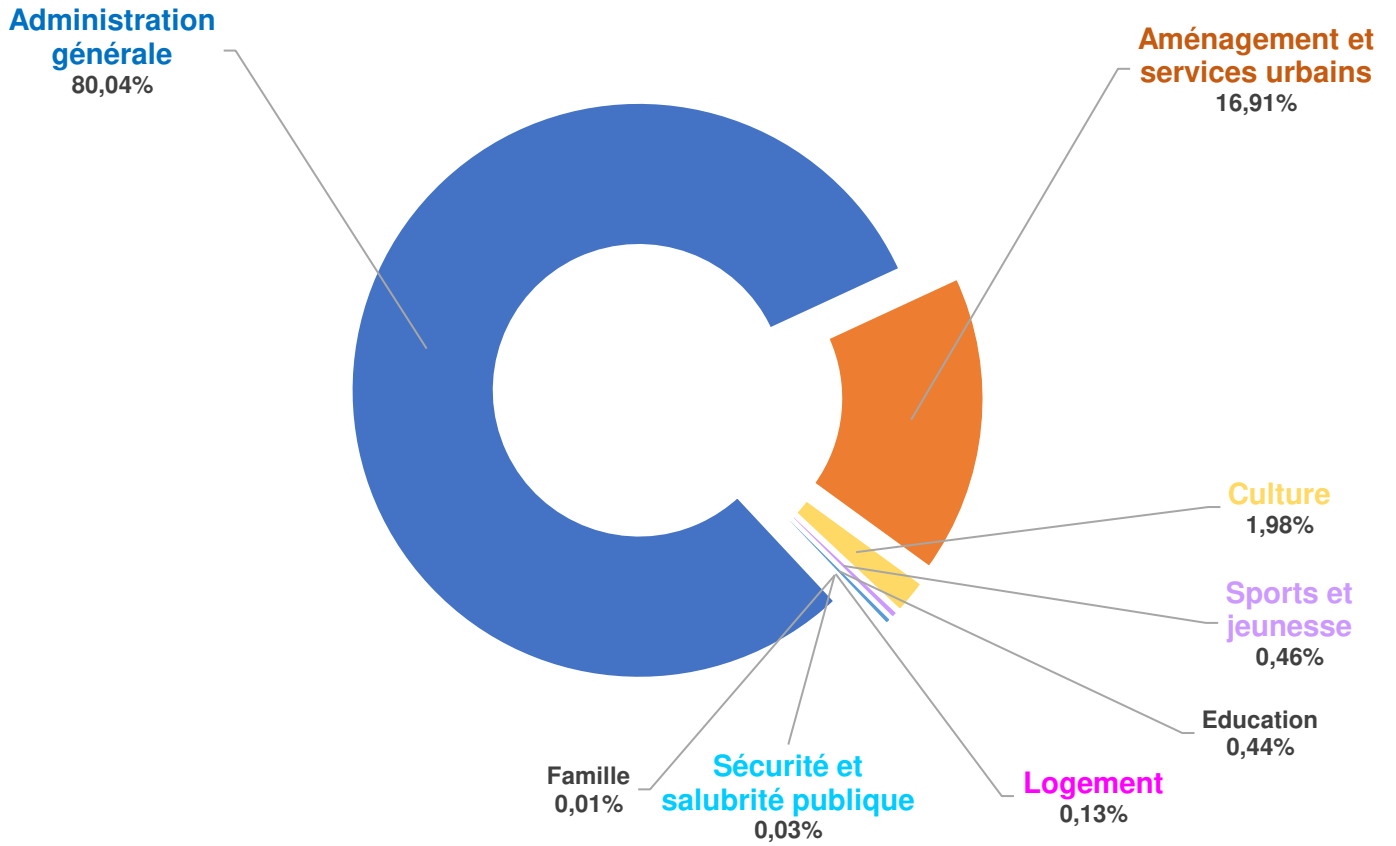


☛ Opérations pour compte de tiers (comptes 45) :

Programme	2021	2022
Dossiers de péril		16 051,25 €
Remboursement mise en place PAV	39 583,69 €	23 017,81 €
	39 583,69 €	39 069,06 €

Les recettes réelles d'investissement
Présentation fonctionnelle
(Hors affectation du résultat)

2022 : 14 668 652,87 €



#3.

Tableaux détaillés

I – LA SECTION DE FONCTIONNEMENT

Les Recettes Réelles de Fonctionnement – participations (détail) :

Zoom sur les subventions de fonctionnement	2020	2021
Participations et subventions de l'Etat		
Aide exceptionnelle ACM/crise sanitaire	6 318,00 €	- €
Aide exceptionnelle pour les apprentis	- €	15 000,00 €
Dotation de recensement	5 977,00 €	6 004,00 €
Dotation politique de la ville	6 660,00 €	- €
FCTVA	80 943,03 €	97 689,47 €
Fonds pour l'Insertion des Personnes Handicapées	1 061,74 €	- €
Participation actions Cœur de Ville	53 400,00 €	- €
Participation CDC pour "Conseiller numérique"	- €	25 000,00 €
Participation pour Adultes relais	87 384,78 €	90 249,75 €
Participation pour les Contrats Unique d'Insertion	40 914,64 €	267 509,34 €
Participation pour les élections	31 182,64 €	12 897,24 €
SubVention France-Connect - authentification portail famille	- €	3 290,00 €
Subvention FIPD "Prox Raid Aventure"	- €	3 000,00 €
Subvention ANCT "Co éducation-éducation parentalité"	14 800,00 €	14 800,00 €
Subvention ANCT "Habitat en action quartier en émulation"	- €	6 000,00 €
Subvention ANCT pour Cité Educative	22 090,14 €	16 800,00 €
Subvention ARS action "cuisiner, manger, bouger"	- €	4 328,00 €
Subvention CDC pour création "plateforme commerçants lensois"	- €	2 000,00 €
Subvention CGET devenu ANCT pour les centres sociaux	79 066,00 €	78 000,00 €
Subvention pour COMEDDEC	14 333,00 €	7 375,00 €
Subvention pour registres Etat Civil, délibération, titres sécurisés	25 740,00 €	- €
Participations et subventions du Conseil Départemental		
Aide à la diffusion pour acquisition de livres	4 500,00 €	- €
Aide à la promotion du livre et de la lecture	- €	4 000,00 €
Aide à l'acquisition d'ouvrage	- €	4 500,00 €
Développement à l'accès "bibliothèque numérique"	- €	1 529,20 €
Projet "Soutenons la vie étudiante du Pas-de-Calais"	- €	4 000,00 €
Subvention pour le conservatoire de musique (ressources)	40 000,00 €	- €
Subvention pour restauration d'archives	600,00 €	- €
Participations et subventions de divers organismes		
Aide aux diffuseurs de spectacles	- €	1 869,29 €
Aide complémentaire CAF maintien lien social / crise sanitaire	14 000,00 €	- €
Aide exceptionnelle CAF / crise sanitaire mise ne œuvre des ALSH 2020 + 2021	43 465,90 €	- €
Aide exceptionnelle CAF / crise sanitaire structure petite enfance	210 462,00 €	- €
Aide exceptionnelle CAF pour inclusion des enfants en situation de handicap dans les accueils collectifs périscolaire	3 307,70 €	- €
Intéressement DALKIA aux prestations de chauffage	208 688,27 €	627,62 €
Partenariat "les étincelles de la Sainte Barbe"	- €	2 102,50 €
Participation CAF ALSH petites vacances	10 513,80 €	13 995,30 €
Participation CAF pour ados	4 857,68 €	23 723,24 €
Participation CAF pour ALSH	144 676,89 €	151 741,17 €
Participation CAF pour la Crèche Suzanne Lacore	645 560,41 €	978 391,72 €
Participation CAF pour la Halte garderie	72 348,23 €	96 803,46 €
Participation CAF pour la Micro crèche	96 098,08 €	50 308,99 €
Participation CAF pour le RAM devenu RPE	74 158,32 €	75 553,05 €
Participation CAF pour séjours de vacances	4 119,64 €	41 328,16 €
Participation CALL Contrat territoire de lecture	2 000,00 €	7 000,00 €
Participation CALL pour le Colisée	9 380,00 €	18 760,00 €
Participation du Tennis Club pour offre de terrain	30 000,00 €	- €
Participation frais inscription et location Conservatoire de musique	91,50 €	- €
Participations diverses pour prestations jeunesse	- €	222,70 €
Participations diverses pour restaurants scolaires et ACM	43 653,50 €	32 261,80 €
Recouvrement des taxes professionnelle et foncière	190 491,67 €	191 166,67 €
Subvention "action nutrition" du collège Jean Zay	- €	1 617,00 €
Subvention "Relations famille / école" CLAS	- €	3 324,40 €
Subvention CAF pour fonctionnement des centres sociaux	264 807,34 €	229 477,67 €
Subvention CAF pour le LAEP	6 987,62 €	7 110,30 €
Subventions dans le cadre du Salon Du Livre Policier	200,00 €	18 700,00 €
Total des recettes	2 594 839,52 €	2 610 057,04 €

II- LA SECTION D'INVESTISSEMENT

A – Les Dépenses Réelles d'Investissement – Frais d'études (compte 2031)

Zoom des frais d'études	2021	2022
Levés topographiques	26 599,20 €	39 477,14 €
Etudes géotechniques	- €	96 594,00 €
Réhabilitation école Jean Macé	- €	80 027,08 €
Relevé et analyse amiante différents sites	- €	17 971,20 €
Etude pour skate park	3 222,15 €	- €
Extension hôtel de ville, révisions de prix suite fin de travaux	1 119,05 €	3 818,02 €
MOE installation climatisation crèche et micro-crèche	- €	11 362,75 €
Etude espaces publics cité 12/14	44 188,20 €	61 974,17 €
Etude aménagement cœur de ville	44 610,00 €	24 639,82 €
MOE salle plurivalente cité 12/14	101 781,80 €	33 304,62 €
Etude Engagement Renouveau du Bassin Minier	- €	29 808,04 €
Détection de réseaux	2 656,08 €	- €
Diagnostics amiante et plomb	573,98 €	- €
Plan de gestion différenciée des Espaces Verts	22 050,00 €	10 800,00 €
Salle cité 2 Emilienne Moreau	30 318,08 €	56 413,50 €
Total des dépenses	277 118,54 €	466 190,34 €

B – Les Dépenses Réelles d'Investissement – Travaux en cours (chapitre 23)

Zoom des travaux des bâtiments	2021	2022
Travaux construction salle de quartier cité 2 Emilienne Moreau	1 170 015,94 €	414 213,16 €
Travaux d'engazonnement et de plantations rue des Goelands	3 329,47 €	- €
Travaux d'éclairage du stade Léo Lagrange	15 894,29 €	- €
Travaux à la salle plurivalente cité 12/14	20 307,31 €	517 253,49 €
Acompte sur travaux du centre aquatique	2 025 639,84 €	9 409 853,33 €
Travaux de maîtrise d'œuvre BHNS	597 296,49 €	129 023,34 €
Total des dépenses	3 832 483,34 €	10 470 343,32 €

C – Les Recettes Réelles d'Investissement subventions

	2021	2022
Subventions Etat		
Création de la Plateforme commerçant lensois		18 000,00 €
Bonus écologique pour acquisition véhicules électriques	- €	8 000,00 €
Rénovation du Colisée	- €	43 829,47 €
Aide à la construction durable	- €	35 880,00 €
Subvention Etat pour la Cité Éducative	19 909,86 €	- €
Subvention Etat Euro 2016	39 670,00 €	- €
Subvention Agence Nationale du Sport pour le workout du stade Léo Lagrange	- €	25 000,00 €
Subvention Etat dans le cadre du Fonds d'Intervention de Prévention et de la Délinquance	2 000,00 €	4 840,00 €
Subvention Etat - Fonds National d' Aménagement et de Développement du Territoire pour le conservatoire de musique	44 516,53 €	16 436,95 €
Subvention pour des aires de jeux sur différents sites	- €	121 310,00 €
Fonds de participation à la transformation numérique des collectivités territoriales.	- €	1 710,00 €
Dotation Soutien Investissement Local - Mise en sécurité de l'école de musique	- €	107 165,23 €
Amendes de police	298 496,00 €	384 645,00 €
Subventions CAF		
Subventions CAF	- €	1 641,17 €
Subventions CALL		
Fonds d'intervention foncière pour acquisition de parcelles	- €	22 500,00 €
Participation CALL pour transfert ZAC et convention de gestion	- €	1 914 184,16 €
Subventions Département		
Travaux de rénovation de bâtiments scolaires	- €	64 320,00 €
Développement d'un espace de type Fablab	- €	1 949,10 €
Fonds d'intervention sur les enjeux écologiques territoriaux	6 481,84 €	- €
Subvention du Département pour aménagement informatisation médiathèque	- €	624,95 €
Subvention Opération de Sécurité à Maitrise d'Ouvrage Communale pour le giratoire Maës	100 000,00 €	100 000,00 €
Subvention Région		
Subvention pour le workout du stade Léo Lagrange	- €	26 903,00 €
Subvention FDE pour diverses rues	34 446,00 €	- €
Total des recettes	545 520,23 €	2 898 939,03 €

**Etat des reports
- 2021 sur 2022 -**

I – DEPENSES REPORTEES

Fonctions	Prévisions Budgétaires	Réalisations	Reports
Administration Générale	5 655 430 €	4 546 010,69 €	734 821,00 €
Sécurité & salubrité	237 274 €	177 324,82 €	48 635 €
Action Educative	1 876 041 €	1 080 483,83 €	642 963 €
Culture	255 183 €	111 050,27 €	140 778 €
Sports et jeunesse	12 306 659 €	10 648 791,74 €	2 198 911 €
Interventions sociales	3 057 222 €	1 174 086,72 €	1 831 742 €
Famille	299 241 €	195 774,12 €	100 179 €
Logement	192 985 €	69 224,64 €	73 694 €
Aménagement & services urbains	8 162 538 €	4 184 936,55 €	2 424 757 €
Action économique	30 860 €	24 640 €	420 €

TOTAL GENERAL	32 073 433 €	22 212 323,20 €	8 196 900 €
----------------------	---------------------	------------------------	--------------------

II – RECETTES REPORTEES

Fonctions	Prévisions Budgétaires	Réalisations	Reports
Administration Générale	24 312 405 €	19 953 752,57 €	4 175 937 €
Sécurité & salubrité	6 510 €	4 840,00 €	- €
Action Educative	1 406 848 €	64 635,40 €	137 250 €
Culture	107 165 €	289 893,79 €	- €
Sports et jeunesse	14 742 €	68 067,36 €	- €
Interventions sociales	58 703 €	- €	47 250 €
Famille	- €	1 641,17 €	- €
Logement	136 127 €	18 451,25 €	72 000 €
Aménagement & services urbains	5 623 857 €	2 480 226,97 €	3 482 544 €
Action économique	- €	- €	- €

TOTAL GENERAL	31 666 357 €	22 881 508,51 €	7 914 981 €
----------------------	---------------------	------------------------	--------------------

III - RECAPITULATIF

- DEPENSES REPORTEES		8 196 900 €
- RECETTES REPORTEES		7 914 981 €

SOLDE	281 919 €
--------------	------------------

#4.

Les Annexes

A. Les ratios

Ratios de l'article 2313-1 du Code Général des Collectivités Territoriales

– années 2021 et 2022-

	2021	2022
Nombre d'habitants	31 798	31 648
1) Dépenses réelles de fonctionnement / Population	1 308 €	1 419 €
2) Produit des impôts directs / Population	594 €	621 €
3) Recettes réelles de fonctionnement / Population	1 684 €	1 763 €
4) Dépenses équipement brut / Population	462 €	574 €
5) Encours dette au 31.12 / Population	823 €	1 035 €
6) DF + DSU / Population	479 €	489 €
7) Dépenses de personnel / Dépenses réelles de fonctionnement	64,10%	61,71%
8) Coefficient de mobilisation du potentiel fiscal	1,26 €	1,15 €
9) Dépenses réelles de fonctionnement + Capital / Recettes réelles fonctionnement	84,80%	86,62%
10) Dépenses équipement brut / Recettes réelles de fonctionnement	27,44%	32,57%
11) Encours de dette / Recettes réelles de fonctionnement	48,82%	58,68%

B. L'état de la dette

IV - ANNEXES

IV

ELEMENTS DU BILAN - ETAT DE LA DETTE - REPARTITION PAR NATURE DE DETTE

A2.2

A2.2 - REPARTITION PAR NATURE DE DETTE (hors 16449 et 166)

Nature (Pour chaque ligne, indiquer le numéro de contrat)	Emprunts et dettes à l'origine du contrat													
	Organisme prêteur ou chef de file	Date de signature	Date d'émission ou date de mobilisation (1)	Date du premier rembourse- ment	Nominal (2)	Type de taux d'intérêt (3)	Index (4)	Taux initial		Devise	Périodicité des rembourse- ments (6)	Profil d'amortisse- ment (7)	Possibilité de rembourse- ment anticipé O/N	Catégorie d'emprunt (8)
								Niveau de Taux (5)	Taux actuariel					
163 Emprunts obligataires (Total)														
164 Emprunts auprès des établissements financiers (Total)					71 041 011,76									
1641 Emprunts en euros (total)					71 041 011,76									
MON209226EUR/0213601 (778)	SOCIETE DE FINANCEMENT LOCAL	11/04/2003	25/04/2003	01/05/2004	1 000 000,00	F	FIXE	4,820	4,820	EURO	A	P	O	A-1
MPH/245639/257581/257581 (818)	SOCIETE DE FINANCEMENT LOCAL	05/01/2007	05/01/2007	01/02/2008	5 000 000,00	F	FIXE	3,630	3,680	EURO	A	P	O	A-1
MIN984079 (819)	SOCIETE DE FINANCEMENT LOCAL	04/07/2006	01/12/2007	01/12/2008	8 682 900,67	C	Structure	6,490	5,097	EURO	A	X	O	E-3
99144769976 (820)	CREDIT AGRICOLE	19/01/2009	30/06/2009	30/06/2010	6 000 000,00	F	FIXE	4,390	4,455	EURO	A	P	O	A-1
MPH264105EUR/0281395 (821)	SOCIETE DE FINANCEMENT LOCAL	19/01/2009	01/09/2009	01/02/2012	4 000 000,00	F	FIXE	3,690	3,739	EURO	T	P	O	A-1
7892327/7908684 (822)	CAISSE D'EPARGNE	21/03/2011	28/03/2011	25/10/2011	10 000 000,00	F	FIXE	4,530	4,606	EURO	T	P	O	A-1
1174197 (823)	CAISSE DEPOTS ET CONSIGNATION	12/10/2010	02/01/2012	01/02/2013	1 300 000,00	V	LIVRETA	2,350	1,707	EURO	T	P	O	A-1
1174196 (824)	CAISSE DEPOTS ET CONSIGNATION	12/10/2010	02/01/2012	01/02/2013	960 000,00	V	LIVRETA	2,350	1,709	EURO	T	P	O	A-1
MON275547EUR (825)	SOCIETE DE FINANCEMENT LOCAL	08/07/2011	01/07/2011	01/01/2012	972 624,09	F	FIXE	3,090	3,089	EURO	A	P	O	A-1
1209337 (827)	CAISSE DEPOTS ET CONSIGNATION	08/12/2011	01/03/2012	01/07/2012	3 000 000,00	V	LEP	4,100	3,218	EURO	T	C	O	A-1
0 016 450 W (828)	CREDIT FONCIER	11/01/2012	16/03/2012	16/06/2012	3 500 000,00	F	FIXE	4,890	5,067	EURO	T	P	O	A-1
1219483 (829)	CAISSE DEPOTS ET CONSIGNATION	13/03/2012	30/04/2012	01/11/2012	2 000 000,00	V	LEP	4,100	3,008	EURO	T	C	O	A-1
5017842 (830)	CAISSE DEPOTS ET CONSIGNATION	03/12/2013	03/01/2014	01/01/2015	4 103 056,00	V	LIVRETA	1,100	1,464	EURO	A	P	O	A-1
5017858 (831)	CAISSE DEPOTS ET CONSIGNATION	25/09/2013	01/04/2014	01/02/2015	1 939 073,00	V	LIVRETA	1,100	1,481	EURO	A	P	O	A-1
5017792 (832)	CAISSE DEPOTS ET CONSIGNATION	25/09/2013	22/02/2014	01/03/2015	2 019 492,00	V	LIVRETA	1,100	1,488	EURO	A	P	O	A-1
5055405 (833)	CAISSE DEPOTS ET CONSIGNATION	04/06/2014	19/06/2014	01/07/2015	436 747,00	V	LIVRETA	1,850	1,488	EURO	A	P	O	A-1
ONE6514561 (834)	SOCIETE GENERALE	24/07/2014	19/06/2014	19/06/2015	5 000 000,00	F	FIXE	3,076	3,076	EURO	A	P	O	A-1

Nature (Pour chaque ligne, indiquer le numéro de contrat)	Emprunts et dettes à l'origine du contrat													
	Organisme prêteur ou chef de file	Date de signature	Date d'émission ou date de mobilisation (1)	Date du premier remboursement	Nominal (2)	Type de taux d'intérêt (3)	Index (4)	Taux initial		Devise	Périodicité des remboursements (6)	Profil d'amortissement (7)	Possibilité de remboursement anticipé O/N	Catégorie d'emprunt (8)
								Niveau de Taux (5)	Taux actuariel					
1681 Autres emprunts (total)														
1682 Bons à moyen terme négociables (total)														
1687 Autres dettes (total)					101 550,00									
84001 (836)	AGENCE DE L'EAU	15/02/2011	01/06/2012	01/06/2013	101 550,00	F	FIXE	0,000	0,000	EURO	A	C	N	A-1
Total général					71 142 561,76									

(1) Si un emprunt donne lieu à plusieurs mobilisations, indiquer la date de la première mobilisation.

(2) Nominal : montant emprunté à l'origine.

(3) Type de taux d'intérêt : F : fixe ; V : variable simple ; C : complexe (c'est-à-dire un taux variable qui n'est pas seulement défini comme la simple addition d'un taux usuel de référence et d'une marge exprimée en point de pourcentage).

(4) Mentionner le ou les types d'index (ex : Euribor 3 mois).

(5) Indiquer le niveau de taux à l'origine du contrat.

(6) Indiquer la périodicité des remboursements : A : annuelle ; M : mensuelle ; B : bimestrielle ; S : semestrielle ; T : trimestrielle ; X autre.

(7) Indiquer C pour amortissement constant, P pour amortissement progressif, F pour in fine, X pour autres à préciser.

(8) Catégorie d'emprunt à l'origine. Exemple A-1 (cf. la classification des emprunts suivant la typologie de la circulaire IOCB1015077C du 25 juin 2010 sur les produits financiers offerts aux collectivités territoriales).

IV - ANNEXES	IV
ELEMENTS DU BILAN - ETAT DE LA DETTE - REPARTITION PAR NATURE DE DETTE	A2.2

A2.2 - REPARTITION PAR NATURE DE DETTE (hors 16449 et 166) (suite)

Nature (Pour chaque ligne, indiquer le numéro de contrat)	Emprunts et dettes au 31/12/N											
	Couverture ? O/N (10)	Montant couvert	Catégorie d'emprunt après couverture éventuelle (11)	Capital restant dû au 31/12/N	Durée résiduelle (en années)	Taux d'intérêt			Annuité de l'exercice			ICNE de l'exercice
						Type de taux (12)	Index (13)	Niveau de taux d'intérêt au 31/12/N (14)	Capital	Charges d'intérêt (15)	Intérêts perçus (le cas échéant) (16)	
163 Emprunts obligataires (Total)												
164 Emprunts auprès des établissements financiers (Total)				32 724 410,09					3 425 412,69	862 305,78		366 745,55
1641 Emprunts en euros (total)				32 724 410,09					3 425 412,69	862 305,78		366 745,55
MON209226EUR/0213601 (778)	N		A-1	534 347,46	10,34	F	FIXE	4,820	36 221,39	27 501,42		17 287,97
MPH/245639/257581/257581 (818)	N		A-1	1 637 864,34	4,09	F	FIXE	3,960	290 763,64	77 434,41		60 175,13
MIN984079 (819)	N		E-3	0,00	0,00	C	Si CMS30- CMS02 compris entre -100 et 0,2 alors 6.49- 5*(CMS30- CMS02) Si CMS30- CMS02 compris entre 0,2 et 100 alors 4.49	9,670	259 445,50	25 436,83		0,00
99144769976 (820)	N		A-1	1 043 575,25	1,50	F	FIXE	4,390	488 707,70	68 201,49		23 542,77
MPH264105EUR/0281395 (821)	N		A-1	694 218,19	1,84	F	FIXE	4,460	324 688,24	40 604,25		5 246,36
7892327/7908684 (822)	N		A-1	5 485 779,94	8,57	F	FIXE	4,530	500 138,16	262 745,72		45 919,56
1174197 (823)	N		A-1	456 551,41	4,84	V	LIVRETA + 0,60000	2,600	88 453,91	8 632,29		1 948,74
1174196 (824)	N		A-1	337 145,65	4,84	V	LIVRETA + 0,60000	2,600	65 319,81	6 374,62		1 439,07
MON275547EUR (825)	N		A-1	95 292,96	0,00	F	FIXE	3,090	92 436,69	5 800,85		2 944,58
1209337 (827)	N		A-1	900 000,00	4,25	V	LEP + 1,35000	3,550	200 000,00	29 615,35		13 207,20
0 016 450 W (828)	N		A-1	2 038 551,70	9,21	F	FIXE	4,890	170 369,40	106 372,48		4 430,45

Nature (Pour chaque ligne, indiquer le numéro de contrat)	Emprunts et dettes au 31/12/N											
	Couverture ? O/N (10)	Montant couvert	Catégorie d'emprunt après couverture éventuelle (11)	Capital restant dû au 31/12/N	Durée résiduelle (en années)	Taux d'intérêt			Annuité de l'exercice			ICNE de l'exercice
						Type de taux (12)	Index (13)	Niveau de taux d'intérêt au 31/12/N (14)	Capital	Charges d'intérêt (15)	Intérêts perçus (le cas échéant) (16)	
1676 Dettes envers locataires-acquéreurs (total)												
1678 Autres emprunts et dettes (total)												
168 Emprunts et dettes assimilés (Total)				19 040,64					1 904,06			
1681 Autres emprunts (total)												
1682 Bons à moyen terme négociables (total)												
1687 Autres dettes (total)				19 040,64					1 904,06			
84001 (836)	N		A-1	19 040,64	9,42	F	FIXE	0,000	1 904,06	0,00		0,00
Total général		0,00		32 743 450,73					3 427 316,75	862 305,78	0,00	366 745,55

(9) S'agissant des emprunts assortis d'une ligne de trésorerie, il faut faire ressortir le remboursement du capital de la dette prévue pour l'exercice correspondant au véritable endettement.

(10) Si l'emprunt est soumis à couverture, il convient de compléter le tableau « détail des opérations de couverture ».

(11) Catégorie d'emprunt. Exemple A-1 (cf. la classification des emprunts suivant la typologie de la circulaire IOCB1015077C du 25 juin 2010 sur les produits financiers offerts aux collectivités territoriales).

(12) Type de taux d'intérêt après opérations de couverture : F : fixe ; V : variable simple ; C : complexe (c'est-à-dire un taux variable qui n'est pas seulement défini comme la simple addition d'un taux usuel de référence et d'une marge exprimée en point de pourcentage).

(13) Mentionner l'index en cours au 31/12/N après opérations de couverture.

(14) Taux après opérations de couverture éventuelles. Pour les emprunts à taux variable, indiquer le niveau moyen du taux constaté sur l'année.

(15) Il s'agit des intérêts dus au titre du contrat initial et comptabilisés à l'article 66111 « Intérêts réglés à l'échéance » (intérêts décaissés) et intérêts éventuels dus au titre du contrat d'échange éventuel et comptabilisés à l'article 668.

(16) Indiquer les intérêts éventuellement reçus au titre du contrat d'échange éventuel et comptabilisés au 768.

IV - ANNEXES

IV

ELEMENTS DU BILAN - ETAT DE LA DETTE - REPARTITION DES EMPRUNTS PAR STRUCTURE DE TAUX

A2.3

A2.3 - REPARTITION DES EMPRUNTS PAR STRUCTURE DE TAUX (HORS A1)

Emprunts ventilés par structure de taux selon le risque le plus élevé (Pour chaque ligne, indiquer le numéro de contrat) (1)	Organisme prêteur ou chef de file	Nominal (2)	Capital restant dû au 31/12/N (3)	Type d'indices (4)	Durée du contrat	Dates des périodes bonifiées	Taux minimal (5)	Taux maximal (6)	Coût de sortie (7)	Taux maximal après couverture éventuelle (8)	Niveau du taux au 31/12/N (9)	Intérêts payés au cours de l'exercice (10)	Intérêts perçus au cours de l'exercice (le cas échéant) (11)	% par type de taux selon le capital restant dû
Echange de taux, taux variable simple plafonné (cap) ou encadré (tunnel)														
					0,00									
TOTAL (A)		0,00	0,00						0,00			0,00	0,00	0,00
Barrière simple (B)														
					0,00									
TOTAL (B)		0,00	0,00						0,00			0,00	0,00	0,00
Option d'échange (C)														
					0,00									
TOTAL (C)		0,00	0,00						0,00			0,00	0,00	0,00
Multiplicateur jusqu'à 3 ou multiplicateur jusqu'à 5 capé (D)														
					0,00									
TOTAL (D)		0,00	0,00						0,00			0,00	0,00	0,00
Multiplicateur jusqu'à 5 (E)														
MIN984079 (819)	SOCIETE DE FINANCEMENT LOCAL	8 682 900,67	0,00	3 : Ecart indice zone euro	15,00	Du 01/12/2007 Au 30/11/2008	4.49	6.49-5*(CMS30-CMS02)	0,00		9,670	25 436,83	0,00	0,00
TOTAL (E)		8 682 900,67	0,00						0,00			25 436,83	0,00	0,00
Autres types de structures (F)														
					0,00									
TOTAL (F)		0,00	0,00						0,00			0,00	0,00	0,00
TOTAL GENERAL		8 682 900,67	0,00						0,00			25 436,83	0,00	0,00

(1) Répartir les emprunts selon le type de structure de taux (de A à F selon la classification de la charte de bonne conduite) en fonction du risque le plus élevé à courir sur toute la durée de vie du contrat de prêt et après opérations de couverture éventuelles.

(2) Nominal : montant emprunté à l'origine. En cas de couverture partielle d'un emprunt, indiquer séparément sur deux lignes la part du nominal couvert et la part non couverte.

(3) En cas de couverture partielle d'un emprunt, indiquer séparément sur deux lignes la part du capital restant dû couvert et la part non couverte.

(4) Indiquer la classification de l'indice sous-jacent suivant la typologie de la circulaire du 25 juin 2010 sur les produits financiers (de 1 à 6). 1 : Indice zone euro / 2 : Indices inflation française ou zone euro ou écart entre ces indices / 3 : Ecart indice zone euro / 4 : Indices hors zone euro ou écart d'indices dont l'un est hors zone euro / 5 : écarts d'indices hors zone euro / 6 : autres indices.

(5) Taux hors opération de couverture. Indiquer le montant, l'index ou la formule correspondant au taux minimal du contrat de prêt sur toute la durée du contrat.

(6) Taux hors opération de couverture. Indiquer le montant, l'index ou la formule correspondant au taux maximal du contrat de prêt sur toute la durée du contrat.

(7) Coût de sortie : indiquer le montant de l'indemnité contractuelle de remboursement définitif de l'emprunt au 31/12/N ou le cas échéant, à la prochaine date d'échéance.

(8) Montant, index ou formule.

(9) Indiquer le niveau de taux après opérations de couverture éventuelles. Pour les emprunts à taux variables, indiquer le niveau moyen du taux constaté sur l'année.

(10) Indiquer les intérêts dus au titre du contrat initial et comptabilisés à l'article 66111 et des intérêts éventuels dus au titre du contrat d'échange et comptabilisés à l'article 668.

(11) Indiquer les intérêts reçus au titre du contrat d'échange et comptabilisés au 768.

IV - ANNEXES

IV

ELEMENTS DU BILAN - ETAT DE LA DETTE - TYPOLOGIE DE LA REPARTITION DE L'ENCOURS

A2.4

A2.4 - TYPOLOGIE DE LA REPARTITION DE L'ENCOURS (1)

Indices sous-jacents		(1) Indices zone euro	(2) Indices inflation française ou zone euro ou écart entre ces indices	(3) Ecart d'indices zone euro	(4) Indices hors zone euro et écarts d'indices dont l'un est un indice hors zone euro	(5) Ecart d'indices hors zone euro	(6) Autres indices
Structure							
(A) Taux fixe simple. Taux variable simple. Echange de taux fixe contre taux variable ou inversement. Echange de taux structuré contre taux variable ou taux fixe (sens unique). Taux variable simple plafonné (cap) ou encadré (tunnel)	Nombre de produits	20					
	% de l'encours	100,00 %					
	Montant en euros	32 743 450,73					
(B) Barrière simple. Pas d'effet de levier	Nombre de produits						
	% de l'encours						
	Montant en euros						
(C) Option d'échange (swaption)	Nombre de produits						
	% de l'encours						
	Montant en euros						
(D) Multiplicateur jusqu'à 3 ; multiplicateur jusqu'à 5 capé	Nombre de produits						
	% de l'encours						
	Montant en euros						
(E) Multiplicateur jusqu'à 5	Nombre de produits			1			
	% de l'encours			0,00 %			
	Montant en euros			0,00			
(F) Autres types de structures	Nombre de produits						
	% de l'encours						
	Montant en euros						

(1) Cette annexe retrace le stock de dette au 31/12/N après opérations de couverture éventuelles.

C. L'état de la dette garantie

IV - ANNEXES

IV

ENGAGEMENTS HORS BILAN - ENGAGEMENTS DONNES ET RECUS
EMPRUNTS GARANTIS PAR LA COMMUNE OU L'ETABLISSEMENT

B1.1

B1.1 - ETAT DES EMPRUNTS GARANTIS PAR LA COMMUNE OU L'ETABLISSEMENT (art. L.2313-1 6°, L.5211-36 et L.5711-1 du CGCT)

Désignation du bénéficiaire	Année de mobilisation et profil d'amortissement de l'emprunt (1)		Objet de l'emprunt garanti	Organisme prêteur ou chef de file	Montant initial	Capital restant dû au 31/12/N	Durée résiduelle	Périodicité des remboursements (2)	Taux initial			Taux moyen constaté sur l'année (6)			Catégorie d'emprunt (7)	Indices ou devises pouvant modifier l'emprunt	Annuité garantie au cours de l'exercice	
	Année	Profil							Taux (3)	Index (4)	Taux actuariel (5)	Taux (3)	Index (4)	Niveau de taux			En intérêts (8)	En capital
Total des emprunts contractés par des collectivités ou des EP (hors logements sociaux)					0,00	0,00										0,00	0,00	
Total des emprunts autres que ceux contractés par des collectivités ou des EP (hors logements sociaux)					0,00	0,00										0,00	0,00	
Total des emprunts contractés pour des opérations de logement social					195 742 620,09	148 392 738,47										1 996 206,48	5 820 829,01	
3F NOTRE LOGIS	2010	P	BERT (rue Paul) - Acquisition d un terrain (25 lgts)	Caisse des Dépôts et Consignations	121 500,00	100 484,32	38,17	A	V	LIVRETA - 0,2000	0,539	V	LIVRETA - 0,2000	0,300	A-1	308,73	2 425,31	
3F NOTRE LOGIS	2010	P	BERT (rue Paul) - Construction de 25 lgts	Caisse des Dépôts et Consignations	365 000,00	265 587,38	23,17	A	V	LIVRETA - 0,2000	0,622	V	LIVRETA - 0,2000	0,300	A-1	828,73	10 657,16	
3F NOTRE LOGIS	2010	P	BERT (rue Paul) - Acquisition d un terrain (25 lgts)	Caisse des Dépôts et Consignations	649 500,00	556 958,08	38,17	A	V	LIVRETA + 0,6000	1,316	V	LIVRETA + 0,6000	1,100	A-1	6 251,81	11 388,01	
3F NOTRE LOGIS	2010	P	BERT (rue Paul) - Construction de 25 lgts	Caisse des Dépôts et Consignations	1 949 500,00	1 474 261,04	23,17	A	V	LIVRETA + 0,6000	1,385	V	LIVRETA + 0,6000	1,100	A-1	16 804,53	53 423,10	
HABITAT HAUTS-DE-FRANCE ESH	2006	P	FONTAINE (rue La) - Construction de 13 lgts	Caisse des Dépôts et Consignations	761 271,18	491 183,25	17,84	S	V	INFFRXT + 1,6300	2,562	V	INFFRXT + 1,6300	2,330	A-1	18 597,47	18 123,64	
HABITAT HAUTS-DE-FRANCE ESH	2006	P	VAN PELT (avenue Alfred) - Construction de 4 lgts	Caisse des Dépôts et Consignations	216 607,10	105 071,93	16,42	S	V	INFFRXT + 1,6300	1,857	V	INFFRXT + 1,6300	3,706	A-1	3 991,44	4 382,52	
HABITAT HAUTS-DE-FRANCE ESH	2006	P	VAN PELT (avenue Alfred) - Construcion de 15 lgts	Caisse des Dépôts et Consignations	876 585,97	425 214,87	16,42	S	V	INFFRXT + 1,6300	1,857	V	INFFRXT + 1,6300	2,330	A-1	16 152,93	17 735,57	

Désignation du bénéficiaire	Année de mobilisation et profil d'amortissement de l'emprunt (1)		Objet de l'emprunt garanti	Organisme prêteur ou chef de file	Montant initial	Capital restant dû au 31/12/N	Durée résiduelle	Périodicité des remboursements (2)	Taux initial			Taux moyen constaté sur l'année (6)			Catégorie d'emprunt (7)	Indices ou devises pouvant modifier l'emprunt	Annuité garantie au cours de l'exercice	
	Année	Profil							Taux (3)	Index (4)	Taux actuariel (5)	Taux (3)	Index (4)	Niveau de taux			En intérêts (8)	En capital
HABITAT HAUTS-DE-FRANCE ESH	2016	C	REGNARD (rue Jean-François) - Construction de 2 lgts	Caisse des Dépôts et Consignations	117 976,96	92 696,20	21,84	S	V	INFFRXT + 1,2500	2,422	V	INFFRXT + 1,2500	3,330	A-1		3 176,37	4 213,46
HABITAT HAUTS-DE-FRANCE ESH	2016	C	MOZART (rue) - Construction de 9 logements	Caisse des Dépôts et Consignations	516 475,02	405 801,78	21,84	S	V	INFFRXT + 1,2500	2,422	V	INFFRXT + 1,2500	3,330	A-1		13 905,35	18 445,54
HABITAT HAUTS-DE-FRANCE ESH	2016	P	LAMENAIS (rue) - Construction de 38 lgts	Caisse des Dépôts et Consignations	1 408 063,84	961 641,04	10,92	T	F	FIXE	1,900	F	FIXE	1,900	A-1		19 063,70	77 948,22
HABITAT HAUTS-DE-FRANCE ESH	2016	C	MAES (avenue Alfred) - Construction de 10 lgts	Caisse des Dépôts et Consignations	257 888,40	151 176,00	8,00	S	V	INFFRXT + 1,0500	2,007	V	INFFRXT + 1,0500	1,600	A-1		2 581,40	17 785,40
HABITAT HAUTS-DE-FRANCE ESH	2016	P	MAES (avenue Alfred) - Construction de 38 lgts	Caisse des Dépôts et Consignations	1 099 443,31	747 593,67	9,75	S	V	INFFRXT + 1,1400	2,218	V	INFFRXT + 1,1400	3,221	A-1		25 194,35	54 413,11
HABITAT HAUTS-DE-FRANCE ESH	2001	P	LAMENAIS (rue) - Acquisition d un terrain	Caisse des Dépôts et Consignations	517 488,19	391 094,83	29,17	A	V	LIVRETA + 1,2000	2,642	V	LIVRETA + 1,2000	1,700	A-1		6 817,47	9 932,83
HABITAT HAUTS-DE-FRANCE ESH	2006	P	STADE (rue du) - Construction de 6 lgts	Caisse des Dépôts et Consignations	249 449,55	161 818,64	18,42	S	V	INFFRXT + 1,6300	2,563	V	INFFRXT + 1,6300	3,706	A-1		6 120,88	5 740,09
HABITAT HAUTS-DE-FRANCE ESH	2006	P	STADE (rue du) - Construction de 22 lgts	Caisse des Dépôts et Consignations	1 088 175,57	705 902,69	18,42	S	V	INFFRXT + 1,6300	2,563	V	INFFRXT + 1,6300	3,706	A-1		26 701,16	25 040,03
HABITAT HAUTS-DE-FRANCE ESH	2006	P	FONTAINE (rue La) - Construction de 2 lgts	Caisse des Dépôts et Consignations	106 121,53	68 471,19	17,84	S	V	INFFRXT + 1,6300	2,563	V	INFFRXT + 1,6300	3,706	A-1		2 592,50	2 526,44
HABITAT PACT	2006	P	CITE LEBAS ET de la PERCHE - Réhab. 25 lgts	CAISSE D'EPARGNE	698 000,00	436 489,70	13,57	M	F	FIXE	4,846	F	FIXE	4,740	A-1		21 268,24	22 374,44
HABITAT PACT	2004	P	CITE LEBAS ET de la PERCHE - Réhabilitation de 26 lgts	COMITE INTERPROFESS IONNEL DU LOGEMENT 1% ARTOIS	301 800,00	149 013,11	11,92	A	F	FIXE	1,000	F	FIXE	1,000	A-1		1 606,46	11 633,16
HABITAT PACT	2005	P	CITE LEBAS ET de la PERCHE - Réhab. 26 lgts	CAISSE D'EPARGNE	333 000,00	143 572,03	7,40	A	F	FIXE	4,959	F	FIXE	4,850	A-1		8 189,01	15 196,38
ICF NORD EST	2015	P	VAN PELT (avenue Alfred) - Construction de 8 lgts	CREDIT FONCIER	885 373,58	726 901,05	21,58	A	F	FIXE	2,560	F	FIXE	2,560	A-1		19 233,08	24 391,31
ICF NORD EST SA D'HLM	2014	P	VAN PELT (avenue Alfred) - Construction de 8 lgts	Caisse des Dépôts et Consignations	486 572,00	383 831,30	26,34	A	V	LIVRETA - 0,2000	0,420	V	LIVRETA - 0,2000	0,300	A-1		1 192,38	13 628,41

Désignation du bénéficiaire	Année de mobilisation et profil d'amortissement de l'emprunt (1)		Objet de l'emprunt garanti	Organisme prêteur ou chef de file	Montant initial	Capital restant dû au 31/12/N	Durée résiduelle	Périodicité des remboursements (2)	Taux initial			Taux moyen constaté sur l'année (6)			Catégorie d'emprunt (7)	Indices ou devises pouvant modifier l'emprunt	Annuité garantie au cours de l'exercice	
	Année	Profil							Taux (3)	Index (4)	Taux actuariel (5)	Taux (3)	Index (4)	Niveau de taux			En intérêts (8)	En capital
ICF NORD EST SA D'HLM	2014	P	VAN PELT (avenue Alfred) - Construction de 8 lgts	Caisse des Dépôts et Consignations	317 968,00	258 069,98	26,34	A	V	LIVRETA + 0,6000	1,223	V	LIVRETA + 0,6000	1,100	A-1		2 928,65	8 171,13
ICF NORD EST SA D'HLM	1998	P	. Emprunt n° : 873896	Caisse des Dépôts et Consignations	577 718,25	34 311,63	0,67	A	V	LIVRETA + 0,5200	4,896	V	LIVRETA + 0,5200	1,020	A-1		703,30	34 639,04
ICF NORD EST SA D'HLM	1998	P	. Emprunt n° : 873890	Caisse des Dépôts et Consignations	802 339,52	67 008,84	12,42	A	V	LIVRETA 0,1000	3,713	V	LIVRETA 0,1000	0,400	A-1		298,01	7 493,12
ICF NORD EST SA D'HLM	1998	P	. Emprunt n° : 873748	Caisse des Dépôts et Consignations	43 908,47	0,00	0,00	A	F	FIXE	1,016	F	FIXE	1,000	A-1		20,34	2 046,58
ICF NORD EST SA D'HLM	1998	P	. Emprunt n° : 873717	Caisse des Dépôts et Consignations	6 146,28	784,60	2,32	A	F	FIXE	1,241	F	FIXE	1,200	A-1		12,48	255,38
ICF NORD EST SA D'HLM	1998	P	. Emprunt n° : 873716	Caisse des Dépôts et Consignations	5 510,20	687,92	2,32	A	F	FIXE	1,034	F	FIXE	1,000	A-1		9,13	224,75
LE COTTAGE SOCIAL DES FLANDRES	2021	P	NOTRE DAME DE LORETTE (rue) - Construction 17 lots	Caisse des Dépôts et Consignations	1 473 385,10	1 430 771,76	28,75	A	F	FIXE	0,960	F	FIXE	0,960	A-1		14 144,50	42 613,34
LE COTTAGE SOCIAL DES FLANDRES	2017	P	Pret locatif a usage social	Caisse des Dépôts et Consignations	303 982,00	276 173,40	44,67	A	V	LIVRETA + 0,6000	1,083	V	LIVRETA + 0,6000	1,100	A-1		3 104,00	6 008,24
LE COTTAGE SOCIAL DES FLANDRES	2017	P	Pret locatif a usage social	Caisse des Dépôts et Consignations	2 250 000,00	1 990 112,73	34,67	A	V	LIVRETA + 0,6000	1,080	V	LIVRETA + 0,6000	1,100	A-1		22 500,23	55 362,70
LE COTTAGE SOCIAL DES FLANDRES	2013	P	NOTRE DAME DE LORETTE (rue) - Acquisition d un terrain	Caisse des Dépôts et Consignations	210 000,00	195 127,86	42,34	A	V	LIVRETA + 0,6000	1,066	V	LIVRETA + 0,6000	1,100	A-1		2 185,29	3 534,52
MAISONS & CITES SOCIETE ANONYME D'HLM	2018	P	Pret locatif aide d integration	Caisse des Dépôts et Consignations	344 003,00	319 984,02	36,59	A	V	LIVRETA 0,2000	0,296	V	LIVRETA 0,2000	0,300	A-1		984,45	8 165,57
MAISONS & CITES SOCIETE ANONYME D'HLM	2018	P	Pret locatif a usage social	Caisse des Dépôts et Consignations	307 655,00	293 846,91	46,59	A	V	LIVRETA + 0,6000	1,059	V	LIVRETA + 0,6000	1,100	A-1		3 284,63	4 755,81
MAISONS & CITES SOCIETE ANONYME D'HLM	2018	P	Pret locatif a usage social	Caisse des Dépôts et Consignations	1 292 368,00	1 215 085,52	36,59	A	V	LIVRETA + 0,6000	1,050	V	LIVRETA + 0,6000	1,100	A-1		13 657,39	26 495,65
MAISONS & CITES SOCIETE ANONYME D'HLM	2018	P	Pret locatif aide d integration	Caisse des Dépôts et Consignations	87 946,00	83 128,68	46,59	A	V	LIVRETA 0,2000	0,296	V	LIVRETA 0,2000	0,300	A-1		254,32	1 644,65

Désignation du bénéficiaire	Année de mobilisation et profil d'amortissement de l'emprunt (1)		Objet de l'emprunt garanti	Organisme prêteur ou chef de file	Montant initial	Capital restant dû au 31/12/N	Durée résiduelle	Périodicité des remboursements (2)	Taux initial			Taux moyen constaté sur l'année (6)			Catégorie d'emprunt (7)	Indices ou devises pouvant modifier l'emprunt	Annuité garantie au cours de l'exercice	
	Année	Profil							Taux (3)	Index (4)	Taux actuariel (5)	Taux (3)	Index (4)	Niveau de taux			En intérêts (8)	En capital
MAISONS & CITES SOCIETE ANONYME D'HLM	2018	P	Pret locatif aide d integration	Caisse des Dépôts et Consignations	882 922,00	821 274,61	36,42	A	V	LIVRETA - 0,2000	0,293	V	LIVRETA - 0,2000	0,300	A-1		2 526,70	20 957,85
MAISONS & CITES SOCIETE ANONYME D'HLM	2018	P	Pret locatif a usage social	Caisse des Dépôts et Consignations	1 150 704,00	1 099 058,45	46,42	A	V	LIVRETA + 0,6000	1,051	V	LIVRETA + 0,6000	1,100	A-1		12 285,31	17 787,86
MAISONS & CITES SOCIETE ANONYME D'HLM	2018	P	Pret locatif a usage social	Caisse des Dépôts et Consignations	2 167 873,00	2 038 236,11	36,42	A	V	LIVRETA + 0,6000	1,041	V	LIVRETA + 0,6000	1,100	A-1		22 909,49	44 444,92
MAISONS & CITES SOCIETE ANONYME D'HLM	2018	P	Pret locatif aide d integration	Caisse des Dépôts et Consignations	406 328,00	384 071,05	46,42	A	V	LIVRETA - 0,2000	0,295	V	LIVRETA - 0,2000	0,300	A-1		1 175,01	7 598,59
MAISONS & CITES SOCIETE ANONYME D'HLM	2019	P	Pret locatif a usage social	Caisse des Dépôts et Consignations	842 313,00	792 132,15	45,50	A	V	LIVRETA + 0,6000	1,146	V	LIVRETA + 0,6000	1,100	A-1		8 858,40	13 177,01
MAISONS & CITES SOCIETE ANONYME D'HLM	2019	P	Pret locatif a usage social	Caisse des Dépôts et Consignations	4 602 303,00	4 236 114,17	35,50	A	V	LIVRETA + 0,6000	1,157	V	LIVRETA + 0,6000	1,100	A-1		47 647,67	95 492,17
MAISONS & CITES SOCIETE ANONYME D'HLM	2017	C	REAMENAGEMENT DE 7 CONTRATS	SOCIETE GENERALE	7 468 000,00	6 036 633,41	24,25	T	F	FIXE	1,705	F	FIXE	1,670	A-1		104 841,94	248 933,32
MAISONS & CITES SOCIETE ANONYME D'HLM	2019	P	ZOLA (rue Emile) et ARMAND (rue Louis) - Construction 43 logements	Caisse des Dépôts et Consignations	1 811 782,00	1 631 328,33	34,59	A	V	LIVRETA + 0,6000	1,153	V	LIVRETA + 0,6000	1,100	A-1		18 363,11	38 045,65
MAISONS & CITES SOCIETE ANONYME D'HLM	2019	P	ZOLA (rue Emile) et ARMAND (rue Louis) - Construction 43 logements	Caisse des Dépôts et Consignations	366 626,00	339 324,70	44,59	A	V	LIVRETA + 0,6000	1,143	V	LIVRETA + 0,6000	1,100	A-1		3 796,42	5 804,32
MAISONS & CITES SOCIETE ANONYME D'HLM	2016	P	LETIENNE (rue Jean) - Constructions de 21 logements	Caisse des Dépôts et Consignations	701 339,00	649 112,83	44,42	A	V	LIVRETA + 0,6000	1,084	V	LIVRETA + 0,6000	1,100	A-1		7 262,38	11 103,41
MAISONS & CITES SOCIETE ANONYME D'HLM	2016	P	LETIENNE (rue Jean) - Constructions de 21 logements	Caisse des Dépôts et Consignations	1 311 410,00	1 180 793,43	34,42	A	V	LIVRETA + 0,6000	1,080	V	LIVRETA + 0,6000	1,100	A-1		13 291,65	27 538,32
MAISONS & CITES SOCIETE ANONYME D'HLM	2019	P	ZOLA (rue Emile) et ARMAND (rue Louis) - Construction 43 logements	Caisse des Dépôts et Consignations	1 192 471,00	1 054 826,15	34,59	A	V	LIVRETA - 0,2000	0,332	V	LIVRETA - 0,2000	0,300	A-1		3 250,11	28 542,85
MAISONS & CITES SOCIETE ANONYME D'HLM	2019	P	ZOLA (rue Emile) et ARMAND (rue Louis) - Construction 43 logements	Caisse des Dépôts et Consignations	147 310,00	134 017,23	44,59	A	V	LIVRETA - 0,2000	0,326	V	LIVRETA - 0,2000	0,300	A-1		410,39	2 777,78

Désignation du bénéficiaire	Année de mobilisation et profil d'amortissement de l'emprunt (1)		Objet de l'emprunt garanti	Organisme prêteur ou chef de file	Montant initial	Capital restant dû au 31/12/N	Durée résiduelle	Périodicité des remboursements (2)	Taux initial			Taux moyen constaté sur l'année (6)			Catégorie d'emprunt (7)	Indices ou devises pouvant modifier l'emprunt	Annuité garantie au cours de l'exercice	
	Année	Profil							Taux (3)	Index (4)	Taux actuariel (5)	Taux (3)	Index (4)	Niveau de taux			En intérêts (8)	En capital
MAISONS & CITES SOCIETE ANONYME D'HLM	2017	P	FAUVETTE (rue des) et LALOUX (rue Hector) - Construction de 5 logements	Caisse des Dépôts et Consignations	177 929,00	161 993,97	43,84	A	V	LIVRETA + 0,6000	2,334	V	LIVRETA + 0,6000	1,100	A-1		1 813,29	2 850,78
MAISONS & CITES SOCIETE ANONYME D'HLM	2017	P	FAUVETTE (rue des) et LALOUX (rue Hector) - Construction de 5 logements	Caisse des Dépôts et Consignations	442 206,00	389 183,85	33,84	A	V	LIVRETA + 0,6000	1,149	V	LIVRETA + 0,6000	1,100	A-1		4 384,40	9 397,93
MAISONS & CITES SOCIETE ANONYME D'HLM	2019	P	COOK et CHAPELAIN (rues) - Construction de 27 logements	Caisse des Dépôts et Consignations	207 810,00	189 277,94	44,00	A	V	LIVRETA - 0,2000	0,321	V	LIVRETA - 0,2000	0,300	A-1		579,60	3 923,18
MAISONS & CITES SOCIETE ANONYME D'HLM	2019	P	COOK et CHAPELAIN (rues) - Construction de 27 logements	Caisse des Dépôts et Consignations	617 319,00	546 707,97	34,00	A	V	LIVRETA - 0,2000	0,326	V	LIVRETA - 0,2000	0,300	A-1		1 684,50	14 793,54
MAISONS & CITES SOCIETE ANONYME D'HLM	2019	P	COOK et CHAPELAIN (rues) - Construction de 27 logements	Caisse des Dépôts et Consignations	439 063,00	406 775,90	44,00	A	V	LIVRETA + 0,6000	1,122	V	LIVRETA + 0,6000	1,100	A-1		4 551,07	6 958,12
MAISONS & CITES SOCIETE ANONYME D'HLM	2019	P	CHAPELAIN (rues) - Construction de 27 logements	Caisse des Dépôts et Consignations	1 452 595,00	1 309 294,57	34,00	A	V	LIVRETA + 0,6000	1,127	V	LIVRETA + 0,6000	1,100	A-1		14 738,13	30 535,21
MAISONS & CITES SOCIETE ANONYME D'HLM	2019	P	CHAPELAIN (rues) - Construction de 27 logements	Caisse des Dépôts et Consignations	741 835,00	656 981,42	34,00	A	V	LIVRETA - 0,2000	0,326	V	LIVRETA - 0,2000	0,300	A-1		2 024,28	17 777,45
MAISONS & CITES SOCIETE ANONYME D'HLM	2019	P	CHAPELAIN (rues) - Construction de 27 logements	Caisse des Dépôts et Consignations	215 562,00	196 338,64	44,00	A	V	LIVRETA - 0,2000	0,321	V	LIVRETA - 0,2000	0,300	A-1		601,22	4 069,52
MAISONS & CITES SOCIETE ANONYME D'HLM	2019	P	CHAPELAIN (rues) - Construction de 27 logements	Caisse des Dépôts et Consignations	1 983 842,00	1 788 133,35	34,00	A	V	LIVRETA + 0,6000	1,127	V	LIVRETA + 0,6000	1,100	A-1		20 128,20	41 702,63
MAISONS & CITES SOCIETE ANONYME D'HLM	2019	P	COOK et CHAPELAIN (rues) - Construction de 27 logements	Caisse des Dépôts et Consignations	527 507,00	488 716,04	44,00	A	V	LIVRETA + 0,6000	1,122	V	LIVRETA + 0,6000	1,100	A-1		5 467,83	8 359,75
MAISONS & CITES SOCIETE ANONYME D'HLM	2019	P	CHAPELAIN (rues) - Construction de 26 logements	Caisse des Dépôts et Consignations	924 944,00	819 145,79	34,00	A	V	LIVRETA - 0,2000	0,326	V	LIVRETA - 0,2000	0,300	A-1		2 523,93	22 165,51
MAISONS & CITES SOCIETE ANONYME D'HLM	2019	P	COOK et CHAPELAIN (rues) - Construction de 26 logements	Caisse des Dépôts et Consignations	416 452,00	379 313,67	44,00	A	V	LIVRETA - 0,2000	0,321	V	LIVRETA - 0,2000	0,300	A-1		1 161,53	7 862,05
MAISONS & CITES SOCIETE ANONYME D'HLM	2019	P	CHAPELAIN (rues) - Construction de 26 logements	Caisse des Dépôts et Consignations	1 738 135,00	1 566 665,68	34,00	A	V	LIVRETA + 0,6000	1,127	V	LIVRETA + 0,6000	1,100	A-1		17 635,24	36 537,58

Désignation du bénéficiaire	Année de mobilisation et profil d'amortissement de l'emprunt (1)		Objet de l'emprunt garanti	Organisme prêteur ou chef de file	Montant initial	Capital restant dû au 31/12/N	Durée résiduelle	Périodicité des remboursements (2)	Taux initial			Taux moyen constaté sur l'année (6)			Catégorie d'emprunt (7)	Indices ou devises pouvant modifier l'emprunt	Annuité garantie au cours de l'exercice	
	Année	Profil							Taux (3)	Index (4)	Taux actuariel (5)	Taux (3)	Index (4)	Niveau de taux			En intérêts (8)	En capital
MAISONS & CITES SOCIETE ANONYME D'HLM	2019	P	COOK et CHAPELAIN (rues) - Construction de 26 logements	Caisse des Dépôts et Consignations	982 230,00	910 000,33	44,00	A	V	LIVRETA + 0,6000	1,122	V	LIVRETA + 0,6000	1,100	A-1		10 181,23	15 566,03
MAISONS & CITES SOCIETE ANONYME D'HLM	2017	P	FAUVETTES (rue des) - Construction de 2 lgts PLUS	Caisse des Dépôts et Consignations	76 762,00	68 713,23	42,92	A	V	LIVRETA + 0,6000	1,137	V	LIVRETA + 0,6000	1,100	A-1		769,54	1 244,66
MAISONS & CITES SOCIETE ANONYME D'HLM	2017	P	FAUVETTES (rue des) - Construction de 2 lgts PLUS	Caisse des Dépôts et Consignations	191 517,00	164 612,52	32,92	A	V	LIVRETA + 0,6000	1,145	V	LIVRETA + 0,6000	1,100	A-1		1 856,05	4 119,32
MAISONS & CITES SOCIETE ANONYME D'HLM	2019	P	BRAZZA (rue de) Tranche 1 - Construction 24 lgts PLUS	Caisse des Dépôts et Consignations	2 301 720,00	1 978 372,31	32,59	A	V	LIVRETA + 0,6000	1,155	V	LIVRETA + 0,6000	1,100	A-1		22 306,68	49 507,46
MAISONS & CITES SOCIETE ANONYME D'HLM	2019	P	BRAZZA (rue de) Tranche 2 - Acquisition 1 terrain (24 lgts PLUS)	Caisse des Dépôts et Consignations	454 258,00	406 627,40	42,59	A	V	LIVRETA + 0,6000	1,144	V	LIVRETA + 0,6000	1,100	A-1		4 553,92	7 365,60
MAISONS & CITES SOCIETE ANONYME D'HLM	2019	P	BRAZZA (rue de) Tranche 1 - Construction 8 lgts	Caisse des Dépôts et Consignations	716 126,00	615 523,98	32,59	A	V	LIVRETA + 0,6000	1,155	V	LIVRETA + 0,6000	1,100	A-1		6 940,20	15 403,08
MAISONS & CITES SOCIETE ANONYME D'HLM	2019	P	BRAZZA (rue de) Tranche 1 - Acquisition 1 terrain (8 lgts)	Caisse des Dépôts et Consignations	200 530,00	179 503,68	42,59	A	V	LIVRETA + 0,6000	1,144	V	LIVRETA + 0,6000	1,100	A-1		2 010,31	3 251,50
MAISONS & CITES SOCIETE ANONYME D'HLM	2019	P	BRAZZA (rue de) Tranche 1 - Construction 4 lgts	Caisse des Dépôts et Consignations	100 265,00	87 622,77	42,59	A	V	LIVRETA - 0,2000	0,327	V	LIVRETA - 0,2000	0,300	A-1		268,59	1 906,46
MAISONS & CITES SOCIETE ANONYME D'HLM	2019	P	BRAZZA (rue de) Tranche 1 - Construction 4 lgts	Caisse des Dépôts et Consignations	332 635,00	278 902,20	32,59	A	V	LIVRETA - 0,2000	0,334	V	LIVRETA - 0,2000	0,300	A-1		860,79	8 028,71
MAISONS & CITES SOCIETE ANONYME D'HLM	2016	P	RACINE (rue) - Acquisition terrain (10 lgts)	Caisse des Dépôts et Consignations	298 485,00	259 490,94	40,17	A	V	LIVRETA + 0,6000	1,176	V	LIVRETA + 0,6000	1,100	A-1		2 909,27	4 988,06
MAISONS & CITES SOCIETE ANONYME D'HLM	2016	P	RACINE (rue) - Construction 10 lgts	Caisse des Dépôts et Consignations	1 071 793,00	882 131,13	30,17	A	V	LIVRETA + 0,6000	1,194	V	LIVRETA + 0,6000	1,100	A-1		9 964,94	23 772,56
PAS DE CALAIS HABITAT	2017	P	Refinancement du prêt 3532907	CREDIT FONCIER	3 428 999,77	2 669 487,86	16,33	A	F	FIXE	1,858	F	FIXE	1,860	A-1		52 116,76	132 488,27
PAS DE CALAIS HABITAT	2019	P	Pret Amelioration & Rehabilitation	Caisse des Dépôts et Consignations	73 880,44	55 639,36	10,92	A	F	FIXE	1,380	F	FIXE	1,380	A-1		832,05	4 654,45
PAS DE CALAIS HABITAT	2019	P	Pret Amelioration & Rehabilitation	Caisse des Dépôts et Consignations	7 469,32	5 625,13	10,92	A	F	FIXE	1,380	F	FIXE	1,380	A-1		84,12	470,57

Désignation du bénéficiaire	Année de mobilisation et profil d'amortissement de l'emprunt (1)		Objet de l'emprunt garanti	Organisme prêteur ou chef de file	Montant initial	Capital restant dû au 31/12/N	Durée résiduelle	Périodicité des remboursements (2)	Taux initial			Taux moyen constaté sur l'année (6)			Catégorie d'emprunt (7)	Indices ou devises pouvant modifier l'emprunt	Annuité garantie au cours de l'exercice	
	Année	Profil							Taux (3)	Index (4)	Taux actuariel (5)	Taux (3)	Index (4)	Niveau de taux			En intérêts (8)	En capital
PAS DE CALAIS HABITAT	2019	P	Pret Amelioration & Rehabilitation	Caisse des Dépôts et Consignations	6 101,32	4 594,89	10,92	A	F	FIXE	1,380	F	FIXE	1,380	A-1		68,71	384,39
PAS DE CALAIS HABITAT	2017	P	GANCE (rue Abel) - Construction de 69 logements	Caisse des Dépôts et Consignations	9 214 170,00	8 149 883,15	34,42	A	V	LIVRETA + 0,6000	1,108	V	LIVRETA + 0,6000	1,100	A-1		92 142,64	226 720,58
PAS DE CALAIS HABITAT	2017	P	VERLAINE (rue Paul) - Construction de 21 logements	Caisse des Dépôts et Consignations	2 627 093,00	2 323 649,46	34,25	A	V	LIVRETA + 0,6000	1,087	V	LIVRETA + 0,6000	1,100	A-1		26 271,20	64 641,31
PAS DE CALAIS HABITAT	2017	P	EBOUE (rue Félix) - Construction de 8 logements	Caisse des Dépôts et Consignations	1 070 827,00	947 140,63	34,25	A	V	LIVRETA + 0,6000	1,112	V	LIVRETA + 0,6000	1,100	A-1		10 708,38	26 348,39
PAS DE CALAIS HABITAT	2017	P	ANDERSEN (rue Hans) - Pavillon Anet - Réhabilitation de 24 logements	Caisse des Dépôts et Consignations	78 170,00	64 241,16	19,09	A	V	LIVRETA + 0,6000	1,122	V	LIVRETA + 0,6000	1,100	A-1		739,08	2 947,60
PAS DE CALAIS HABITAT	2017	P	ANDERSEN (rue Hans) - Pavillon Anet - Réhabilitation de 24 logements	Caisse des Dépôts et Consignations	216 000,00	174 058,13	19,09	A	V	LIVRETA 0,2500	0,294	V	LIVRETA 0,2500	0,250	A-1		456,92	8 710,10
PAS DE CALAIS HABITAT	2017	P	JARDINS (rue des) - Construction 9 lgts	LA BANQUE POSTALE	1 005 041,31	831 709,40	18,46	A	F	FIXE	1,920	F	FIXE	1,920	A-1		16 659,97	35 997,33
PAS DE CALAIS HABITAT	2019	P	ANDERSEN (rue Hans) - Aménagement de bureaux	Caisse des Dépôts et Consignations	171 953,34	122 983,73	11,34	A	V	LIVRETA + 0,6300	1,172	V	LIVRETA + 0,6300	1,130	A-1		1 525,02	11 974,07
PAS DE CALAIS HABITAT	2016	P	LALOUX (rue Hector) - Construction de 13 logements	Caisse des Dépôts et Consignations	1 949 341,00	1 710 779,31	33,42	A	V	LIVRETA + 0,6000	1,137	V	LIVRETA + 0,6000	1,100	A-1		19 300,13	43 778,02
PAS DE CALAIS HABITAT	2019	P	BAYLE (rue Pierre) - Pavillon BOURGES - Résidentialisation de l'ensemble du pavillon	Caisse des Dépôts et Consignations	106 616,23	76 253,61	11,34	A	V	LIVRETA + 0,6300	1,172	V	LIVRETA + 0,6300	1,130	A-1		945,56	7 424,28
PAS DE CALAIS HABITAT	2019	P	ALAIN (rue) - Aménagement dun local pour 2 loges de site	Caisse des Dépôts et Consignations	90 720,10	64 884,44	11,25	A	V	LIVRETA + 0,6300	1,170	V	LIVRETA + 0,6300	1,130	A-1		804,58	6 317,34
PAS DE CALAIS HABITAT	2019	P	COURBET (rue Gustave) - Pavillon DEGAS - Réhabilitation 48 logements	Caisse des Dépôts et Consignations	179 614,01	135 267,32	10,92	A	F	FIXE	1,380	F	FIXE	1,380	A-1		2 022,84	11 315,63
PAS DE CALAIS HABITAT	2019	P	ALLENDE (rue Salvador) - Pavillon DAVOUT - Réhabilitation 72 logements	Caisse des Dépôts et Consignations	268 710,72	187 469,10	10,68	T	V	LIVRETA + 0,5500	1,926	V	LIVRETA + 0,5500	1,675	A-1		3 282,75	18 846,95

Désignation du bénéficiaire	Année de mobilisation et profil d'amortissement de l'emprunt (1)		Objet de l'emprunt garanti	Organisme prêteur ou chef de file	Montant initial	Capital restant dû au 31/12/N	Durée résiduelle	Périodicité des remboursements (2)	Taux initial			Taux moyen constaté sur l'année (6)			Catégorie d'emprunt (7)	Indices ou devises pouvant modifier l'emprunt	Annuité garantie au cours de l'exercice	
	Année	Profil							Taux (3)	Index (4)	Taux actuariel (5)	Taux (3)	Index (4)	Niveau de taux			En intérêts (8)	En capital
PAS DE CALAIS HABITAT	2019	P	HANS ANDERSEN (rue Pavillon Anet - Résidentialisation de 24 lgts	Caisse des Dépôts et Consignations	50 537,83	38 060,06	10,92	A	F	FIXE	1,380	F	FIXE	1,380	A-1		569,17	3 183,86
PAS DE CALAIS HABITAT	2019	P	COURBET (rue Gustave) Pavillon Colette - Réhabilitation 42 lgts	Caisse des Dépôts et Consignations	453 070,06	360 247,76	13,00	A	V	LIVRETA + 0,6300	1,188	V	LIVRETA + 0,6300	1,130	A-1		4 419,47	30 855,49
PAS DE CALAIS HABITAT	2017	P	BAYLE (rue Pierre) et MARSZALEK (rue) - Acquisition 4 logements (10 lgts)	Caisse des Dépôts et Consignations	670 517,03	602 990,04	32,17	A	V	LIVRETA + 0,9000	1,440	V	LIVRETA + 0,9000	1,400	A-1		8 642,07	14 300,53
PAS DE CALAIS HABITAT	2017	P	BAYLE (rue Pierre) et MARSZALEK (rue) - Construction 10 logements	Caisse des Dépôts et Consignations	838 146,64	753 737,91	32,17	A	V	LIVRETA + 0,9000	1,440	V	LIVRETA + 0,9000	1,400	A-1		10 802,59	17 875,67
PAS DE CALAIS HABITAT	2014	P	BERGERONNETTE S (rue des) - Démolition/Reconstruction 16 lgts CITE ANNE FRANK	Caisse des Dépôts et Consignations	2 047 114,00	1 763 161,92	32,00	A	V	LIVRETA + 0,6000	1,113	V	LIVRETA + 0,6000	1,100	A-1		19 880,12	44 121,97
PAS DE CALAIS HABITAT	2014	P	SELLIER (résidence) - Résidentialisation bâtiments	Caisse des Dépôts et Consignations	394 712,00	220 352,47	7,00	A	V	LIVRETA + 0,6000	1,269	V	LIVRETA + 0,6000	1,100	A-1		2 712,22	26 212,67
PAS DE CALAIS HABITAT	2019	P	LAFARGUE (rue Paul) Secteur des C - Résidentialisation 248 lgts	Caisse des Dépôts et Consignations	249 829,56	188 146,66	10,92	A	F	FIXE	1,380	F	FIXE	1,380	A-1		2 813,62	15 739,19
PAS DE CALAIS HABITAT	2014	P	BRACQ (rue) - Construction 16 lgts	Caisse des Dépôts et Consignations	1 718 547,00	1 445 551,44	31,34	A	V	LIVRETA + 0,6000	1,209	V	LIVRETA + 0,6000	1,100	A-1		16 313,80	37 521,16
PAS DE CALAIS HABITAT	2019	P	ALLENDE (avenue Salvador) Pavillon Copeau - Résidentialisation 122 lgts	Caisse des Dépôts et Consignations	259 762,34	195 627,02	10,92	A	F	FIXE	1,380	F	FIXE	1,380	A-1		2 925,49	16 364,95
PAS DE CALAIS HABITAT	2019	P	ALLENDE (avenue Salvador) Pavillons Davout et Degas - Résidentialisation 120 lgts	Caisse des Dépôts et Consignations	127 704,13	96 173,98	10,92	A	F	FIXE	1,380	F	FIXE	1,380	A-1		1 438,23	8 045,32
PAS DE CALAIS HABITAT	2019	P	LAFARGUE (rue Paul) Secteur des N - Résidentialisation 207 lgts	Caisse des Dépôts et Consignations	208 950,63	157 360,76	10,92	A	F	FIXE	1,380	F	FIXE	1,380	A-1		2 353,24	13 163,82
PAS DE CALAIS HABITAT	2019	P	HANS ANDERSEN (rue) Pavillons Audoux, Avignon, Alsace et Anjou - Résid.	Caisse des Dépôts et Consignations	133 851,21	100 803,36	10,92	A	F	FIXE	1,380	F	FIXE	1,380	A-1		1 507,46	8 432,58

Désignation du bénéficiaire	Année de mobilisation et profil d'amortissement de l'emprunt (1)		Objet de l'emprunt garanti	Organisme prêteur ou chef de file	Montant initial	Capital restant dû au 31/12/N	Durée résiduelle	Périodicité des remboursements (2)	Taux initial			Taux moyen constaté sur l'année (6)			Catégorie d'emprunt (7)	Indices ou devises pouvant modifier l'emprunt	Annuité garantie au cours de l'exercice	
	Année	Profil							Taux (3)	Index (4)	Taux actuariel (5)	Taux (3)	Index (4)	Niveau de taux			En intérêts (8)	En capital
PAS DE CALAIS HABITAT	2019	P	BONNARD (rue Pierre) Pavillons Baudelaire Beethoven - Résidentialisation 64 lgts	Caisse des Dépôts et Consignations	67 697,38	50 982,91	10,92	A	F	FIXE	1,380	F	FIXE	1,380	A-1		762,42	4 264,91
PAS DE CALAIS HABITAT	2019	P	COURBET (rue Gustave) Pavillons Colette, Chenier, Daguerre, Dalloz et Dante - Résid.	Caisse des Dépôts et Consignations	212 369,68	159 935,61	10,92	A	F	FIXE	1,380	F	FIXE	1,380	A-1		2 391,74	13 379,23
PAS DE CALAIS HABITAT	2019	P	BAYLE (rue Pierre) Pavillon Bergson - Résidentialisation 22 lgts	Caisse des Dépôts et Consignations	63 916,26	48 135,34	10,92	A	F	FIXE	1,380	F	FIXE	1,380	A-1		719,84	4 026,70
PAS DE CALAIS HABITAT	2011	P	FECAMP (rue de) Construction 9 lgts	Caisse des Dépôts et Consignations	1 143 651,00	900 890,27	28,67	A	V	LIVRETA + 0,6000	1,397	V	LIVRETA + 0,6000	1,100	A-1		10 198,58	26 253,60
PAS DE CALAIS HABITAT	2022	P	Rachat du prêt ARKEA 0421 00669520 01	LA BANQUE POSTALE	1 852 382,06	1 852 382,06	19,71	A	F	FIXE	2,245	F	FIXE	2,240	A-1		0,00	0,00
PAS DE CALAIS HABITAT	2013	C	AURIOL (rue Vincent) - Construction 17 lgts	ARKEA BANQUE E&I COLLECTIVITES	2 646 260,00	0,00	0,00	A	V	LIVRETA + 1,25000	2,541	V	LIVRETA + 1,25000	1,750	A-1		33 960,34	88 208,66
PAS DE CALAIS HABITAT	2019	P	ALLENDE (avenue Salvador) Pavillons Danton, Daumier, Desmoulins - Résidentialisation	Caisse des Dépôts et Consignations	190 338,71	143 344,09	10,92	A	F	FIXE	1,380	F	FIXE	1,380	A-1		2 143,63	11 991,28
PAS DE CALAIS HABITAT	2019	P	HANS ANDERSEN (rue) Pavillons Allard et Anet - Tri sélectif 64 lgts	Caisse des Dépôts et Consignations	9 647,60	7 265,61	10,92	A	F	FIXE	1,380	F	FIXE	1,380	A-1		108,65	607,80
PAS DE CALAIS HABITAT	2017	P	LAFARGUE (rue Paul) Pavillons Carrel Chanzy Chabrier Cadot Carpeaux Cambacères-Tri sélectif 248 lgts	Caisse des Dépôts et Consignations	38 074,88	17 879,02	5,42	A	V	LIVRETA + 0,6000	1,224	V	LIVRETA + 0,6000	1,100	A-1		232,15	3 225,78
PAS DE CALAIS HABITAT	2019	P	HANS ANDERSEN (rue) Pavillons Audoux, Avignon, Alsace et Anioux - Tri	Caisse des Dépôts et Consignations	16 123,22	12 142,40	10,92	A	F	FIXE	1,380	F	FIXE	1,380	A-1		181,58	1 015,76
PAS DE CALAIS HABITAT	2013	P	ALAIN (rue) - Construction 51 lgts	Caisse des Dépôts et Consignations	5 009 075,00	4 122 681,31	30,42	A	V	LIVRETA + 0,6000	1,273	V	LIVRETA + 0,6000	1,100	A-1		46 571,62	111 102,15
PAS DE CALAIS HABITAT	2012	P	COMPACTAGE de 7 contrats	Caisse des Dépôts et Consignations	409 412,09	112 679,43	11,67	T	V	LIVRETA + 0,8000	0,000	V	LIVRETA + 0,8000	1,925	A-1		2 240,53	8 478,25

Désignation du bénéficiaire	Année de mobilisation et profil d'amortissement de l'emprunt (1)		Objet de l'emprunt garanti	Organisme prêteur ou chef de file	Montant initial	Capital restant dû au 31/12/N	Durée résiduelle	Périodicité des remboursements (2)	Taux initial			Taux moyen constaté sur l'année (6)			Catégorie d'emprunt (7)	Indices ou devises pouvant modifier l'emprunt	Annuité garantie au cours de l'exercice	
	Année	Profil							Taux (3)	Index (4)	Taux actuariel (5)	Taux (3)	Index (4)	Niveau de taux			En intérêts (8)	En capital
PAS DE CALAIS HABITAT	2019	P	COMPACTAGE de 7 contrats	Caisse des Dépôts et Consignations	293 437,29	260 221,82	14,83	T	V	LIVRETA + 0,9000	2,443	V	LIVRETA + 0,9000	1,650	A-1		4 266,74	0,00
PAS DE CALAIS HABITAT	2019	P	SELLIER (résidence) - Tri sélectif 220 lgts	Caisse des Dépôts et Consignations	90 170,83	66 962,73	12,75	T	V	LIVRETA + 0,6300	2,056	V	LIVRETA + 0,6300	1,380	A-1		965,50	5 916,62
PAS DE CALAIS HABITAT	2010	P	LAFARGUE (rue Paul) - Construction 34 lgts	Caisse des Dépôts et Consignations	3 569 474,00	2 562 460,87	22,25	A	V	LIVRETA + 0,2500	1,139	V	LIVRETA + 0,2500	0,750	A-1		19 981,44	101 731,50
PAS DE CALAIS HABITAT	2010	P	LAFARGUE (rue Paul) - Construction 33 lgts	Caisse des Dépôts et Consignations	2 676 049,00	1 921 087,24	22,25	A	V	LIVRETA + 0,2500	1,139	V	LIVRETA + 0,2500	0,750	A-1		14 980,17	76 268,51
PAS DE CALAIS HABITAT	2011	P	CITE MONTGRE - Construction 9 lgts	Caisse des Dépôts et Consignations	1 031 772,00	816 491,04	28,17	A	V	LIVRETA + 0,6000	1,423	V	LIVRETA + 0,6000	1,100	A-1		9 243,14	23 794,05
PAS DE CALAIS HABITAT	2019	P	BONNARD (rue Pierre) Pavillons Bois, Bach, Barye et Bonneval - Tri sélectif 133 lgts	Caisse des Dépôts et Consignations	4 056,13	3 054,65	10,92	A	F	FIXE	1,380	F	FIXE	1,380	A-1		45,68	255,54
PAS DE CALAIS HABITAT	2011	P	JARDINS (rue des) - Construction 9 lgts	DEXIA CREDIT LOCAL	1 179 425,00	17 818,98	18,34	A	F	FIXE	3,324	F	FIXE	3,320	A-1		613,70	665,82
PAS DE CALAIS HABITAT	2011	P	CITE MONTGRE - Construction 13 lgts	Caisse des Dépôts et Consignations	1 626 139,00	1 286 842,38	28,17	A	V	LIVRETA + 0,6000	1,423	V	LIVRETA + 0,6000	1,100	A-1		14 567,78	37 500,95
PAS DE CALAIS HABITAT	2011	P	ARSONVAL (rue d) et GALVANI (rue) - Construction 50 lgts	Caisse des Dépôts et Consignations	3 200 260,00	2 532 520,35	28,17	A	V	LIVRETA + 0,6000	1,430	V	LIVRETA + 0,6000	1,100	A-1		28 669,55	73 802,30
PAS DE CALAIS HABITAT	2019	P	BLANC (rue Camille) SAINT-ELIE (rue) - Démolition/Reconstruction 29 lgts	Caisse des Dépôts et Consignations	1 813 963,62	1 636 942,21	21,08	A	F	FIXE	1,820	F	FIXE	1,820	A-1		30 885,71	60 074,55
PAS DE CALAIS HABITAT	2019	P	. Emprunt n° : 194515	Caisse des Dépôts et Consignations	7 307,99	5 503,62	10,92	A	F	FIXE	1,380	F	FIXE	1,380	A-1		82,30	460,41
PAS DE CALAIS HABITAT	2019	P	MAPAD DESIRE DELATTRE - Travaux extension	Caisse des Dépôts et Consignations	9 323,73	7 021,70	10,92	A	F	FIXE	1,380	F	FIXE	1,380	A-1		105,01	587,39
SA DU HAINAUT	2009	P	BRACQ (rue) et MASTIN (rue Alexandre) - Acquisition d'un terrain (21 lgts)	DEXIA CREDIT LOCAL	360 000,00	314 429,05	36,09	A	F	FIXE	3,380	F	FIXE	3,380	A-1		10 771,23	4 246,29

Désignation du bénéficiaire	Année de mobilisation et profil d'amortissement de l'emprunt (1)		Objet de l'emprunt garanti	Organisme prêteur ou chef de file	Montant initial	Capital restant dû au 31/12/N	Durée résiduelle	Périodicité des remboursements (2)	Taux initial			Taux moyen constaté sur l'année (6)			Catégorie d'emprunt (7)	Indices ou devises pouvant modifier l'emprunt	Annuité garantie au cours de l'exercice	
	Année	Profil							Taux (3)	Index (4)	Taux actuariel (5)	Taux (3)	Index (4)	Niveau de taux			En intérêts (8)	En capital
SA DU HAINAUT	2009	P	BRACQ (rue) et MASTIN (rue Alexandre) - Construction de 21 lgts	DEXIA CREDIT LOCAL	1 685 000,00	1 152 601,98	16,09	A	F	FIXE	3,384	F	FIXE	3,380	A-1		40 634,72	49 608,75
SIA HABITAT	2008	P	VANHOVE (rue de l Abbé Aimé) et MARCADET (rue) - Acquisition 1 terrain (18 lgts)	Caisse des Dépôts et Consignations	253 300,00	206 525,10	34,67	A	V	LIVRETA + 1,0000	2,071	V	LIVRETA + 1,0000	1,500	A-1		3 182,99	5 673,98
SIA HABITAT	2018	P	VANHOVE (rue de l Abbé Aimé) et MARCADET (rue) - Réaménagement Construction 18	Caisse des Dépôts et Consignations	438 393,38	395 831,57	33,09	A	V	LIVRETA + 1,0000	1,500	V	LIVRETA + 1,0000	1,500	A-1		6 105,29	11 188,00
SIA HABITAT	2008	X	LIEVAL (résidence) - Réhabilitation 10 lgts	Caisse des Dépôts et Consignations	215 485,47	32 384,53	1,25	A	V	LIVRETA + 1,0000	2,707	V	LIVRETA + 1,0000	1,500	A-1		753,29	17 835,03
SIA HABITAT	2018	P	LIEVAL (résidence) - Réaménagement Acq./Amélio. 1 lot	Caisse des Dépôts et Consignations	59 593,33	54 545,69	31,25	A	V	LIVRETA + 1,0000	1,496	V	LIVRETA + 1,0000	1,500	A-1		838,00	1 320,76
SIA HABITAT	2018	P	JACQUEMART (rue) - Réaménagement Construction 15 lgts	Caisse des Dépôts et Consignations	599 371,70	546 333,80	29,34	A	V	LIVRETA + 1,1900	1,671	V	LIVRETA + 1,1900	1,690	A-1		9 467,92	13 898,40
SIA HABITAT	2018	P	FECAMP (rue de) Pavillon Foch - Construction 2 lgts	Caisse des Dépôts et Consignations	49 909,15	40 964,57	21,42	A	V	LIVRETA + 0,7000	1,228	V	LIVRETA + 0,7000	1,200	A-1		518,40	2 235,61
SIA HABITAT	2018	P	REAMENAGEMENT	Caisse des Dépôts et Consignations	17 352,89	14 258,96	12,17	A	V	LIVRETA + 1,2000	2,845	V	LIVRETA + 1,2000	1,700	A-1		285,08	1 025,60
SIA HABITAT	2018	P	REAMENAGEMENT	Caisse des Dépôts et Consignations	41 653,12	29 424,24	8,42	A	V	LIVRETA + 0,6000	2,168	V	LIVRETA + 0,6000	1,100	A-1		360,59	3 356,54
SIA HABITAT	2019	P	VAILLANT (rue Edouard) n° 27 - Acq. et réhab. 3 lgts + 15 rue de Londres + 24 rue du 8 mai	Caisse des Dépôts et Consignations	63 921,08	34 509,10	4,75	A	V	LIVRETA + 0,6000	1,190	V	LIVRETA + 0,6000	1,100	A-1		459,28	7 243,77
SIA HABITAT	2018	P	LANOY (rue René) et 14 JUILLET (rue du) - Réaménagement Construction 15 lgts	Caisse des Dépôts et Consignations	398 755,73	339 977,76	20,09	A	V	LIVRETA + 1,2000	1,643	V	LIVRETA + 1,2000	1,700	A-1		6 039,26	15 272,61
SIA HABITAT	2018	P	JARDINS (rue des) - Réaménagement Construction 7 lgts	Caisse des Dépôts et Consignations	150 615,95	128 414,65	20,09	A	V	LIVRETA + 1,2000	1,643	V	LIVRETA + 1,2000	1,700	A-1		2 281,12	5 768,69

Désignation du bénéficiaire	Année de mobilisation et profil d'amortissement de l'emprunt (1)		Objet de l'emprunt garanti	Organisme prêteur ou chef de file	Montant initial	Capital restant dû au 31/12/N	Durée résiduelle	Périodicité des remboursements (2)	Taux initial			Taux moyen constaté sur l'année (6)			Catégorie d'emprunt (7)	Indices ou devises pouvant modifier l'emprunt	Annuité garantie au cours de l'exercice	
	Année	Profil							Taux (3)	Index (4)	Taux actuariel (5)	Taux (3)	Index (4)	Niveau de taux			En intérêts (8)	En capital
SIA HABITAT	1977	P	. Emprunt n° : 194515	Caisse des Dépôts et Consignations	72 962,10	0,00	0,00	A	F	FIXE	0,900	F	FIXE	1,000	A-1		20,96	2 095,04
SIA HABITAT	1979	P	. Emprunt n° : 128281	Caisse des Dépôts et Consignations	8 125,53	464,36	1,82	A	F	FIXE	0,897	F	FIXE	1,000	A-1		6,93	228,72
SIA HABITAT	1979	P	. Emprunt n° : 128280	Caisse des Dépôts et Consignations	2 713,59	162,38	1,82	A	F	FIXE	0,999	F	FIXE	1,200	A-1		2,91	79,72
SIA HABITAT	2007	P	CITE DES PROVINCES - Acquisition d un terrain	Caisse des Dépôts et Consignations	16 220,00	11 471,72	34,84	A	V	LIVRETA - 0,2000	0,797	V	LIVRETA - 0,2000	0,300	A-1		35,69	426,07
SIA HABITAT	2007	P	CITE DES PROVINCES - Construction 1 lgt	Caisse des Dépôts et Consignations	57 000,00	36 173,00	24,84	A	V	LIVRETA - 0,2000	1,746	V	LIVRETA - 0,2000	0,300	A-1		113,76	1 747,70
SIA HABITAT	2007	P	CITE DES PROVINCES - Acquisition d un terrain	Caisse des Dépôts et Consignations	385 090,00	314 009,03	34,84	A	V	LIVRETA + 0,8000	1,748	V	LIVRETA + 0,8000	1,300	A-1		4 173,77	7 050,43
SIA HABITAT	2019	P	NOTRE DAME DE LORETTE (rue) - Acquisition d un terrain (17 lots)	Caisse des Dépôts et Consignations	264 289,44	243 063,53	33,50	A	V	LIVRETA + 0,9000	1,421	V	LIVRETA + 0,9000	1,400	A-1		3 480,63	5 553,22
SIA HABITAT	2006	P	MAPAD DESIRE DELATTRE - Travaux extension	Caisse des Dépôts et Consignations	14 814,00	6 427,94	8,09	A	V	LIVRETA + 1,0000	2,400	V	LIVRETA + 1,0000	1,500	A-1		106,90	699,06
SIA HABITAT	2019	P	CITE DES PROVINCES - Acquisition d un terrain	Caisse des Dépôts et Consignations	504 115,57	462 935,36	32,50	A	V	LIVRETA + 1,0000	1,522	V	LIVRETA + 1,0000	1,500	A-1		7 105,77	10 782,72
SIA HABITAT	2005	P	MAPAD DESIRE DELATTRE - Acquisition d un terrain (26 chambres)	Caisse des Dépôts et Consignations	382 000,00	311 532,37	32,42	A	V	LIVRETA + 1,1500	2,235	V	LIVRETA + 1,1500	1,650	A-1		5 256,80	7 061,61
SIA HABITAT	2019	P	CITE DES FLEURS - Acquisition d un terrain	Caisse des Dépôts et Consignations	309 155,87	281 523,40	30,34	A	V	LIVRETA + 0,9000	1,420	V	LIVRETA + 0,9000	1,400	A-1		4 042,33	7 214,28
SIA HABITAT	2019	P	CITE DES FLEURS - Acquisition d un terrain	Caisse des Dépôts et Consignations	844 809,13	766 438,40	29,92	A	V	LIVRETA + 0,9000	1,429	V	LIVRETA + 0,9000	1,400	A-1		11 016,39	20 446,92
SIA HABITAT	2019	P	MERIMEE (rue Prosper) - Construction de 9 lgts	Caisse des Dépôts et Consignations	115 053,67	104 380,44	29,34	A	V	LIVRETA + 0,9000	1,421	V	LIVRETA + 0,9000	1,400	A-1		1 500,31	2 784,65
SIA HABITAT	2018	P	CITE DES FLEURS - Construction de 36 lgts	Caisse des Dépôts et Consignations	36 899,94	25 699,87	20,75	A	V	LIVRETA + 1,2000	0,721	V	LIVRETA + 1,2000	1,700	A-1		460,78	1 405,01

Désignation du bénéficiaire	Année de mobilisation et profil d'amortissement de l'emprunt (1)		Objet de l'emprunt garanti	Organisme prêteur ou chef de file	Montant initial	Capital restant dû au 31/12/N	Durée résiduelle	Périodicité des remboursements (2)	Taux initial			Taux moyen constaté sur l'année (6)			Catégorie d'emprunt (7)	Indices ou devises pouvant modifier l'emprunt	Annuité garantie au cours de l'exercice	
	Année	Profil							Taux (3)	Index (4)	Taux actuariel (5)	Taux (3)	Index (4)	Niveau de taux			En intérêts (8)	En capital
SIA HABITAT	2017	P	Prêt Amélioration & Réhabilitation	Caisse des Dépôts et Consignations	193 500,00	145 478,39	14,75	A	V	LIVRETA - 0,4500	0,094	V	LIVRETA - 0,4500	0,050	A-1		77,67	9 855,28
SIA HABITAT	2017	P	Prêt Amélioration & Réhabilitation	Caisse des Dépôts et Consignations	1 544 150,00	1 190 134,46	14,75	A	V	LIVRETA + 0,6000	1,054	V	LIVRETA + 0,6000	1,100	A-1		13 908,46	74 270,74
SIA HABITAT	2016	P	PROVINCES (cité des) - Réhabilitation thermique 148 logements	Caisse des Dépôts et Consignations	2 368 000,00	1 576 683,44	9,00	A	V	LIVRETA - 0,7500	0,000	V	LIVRETA - 0,7500	0,000	A-1		0,00	159 849,88
SIA HABITAT	2016	P	PROVINCES (cité des) - Réhabilitation thermique 148 logements	Caisse des Dépôts et Consignations	3 802 557,00	3 116 990,95	19,50	T	F	FIXE	1,434	F	FIXE	1,500	A-1		47 752,71	134 748,45
SIA HABITAT	2018	P	CITES DES PROVINCES - REHABILITATION THERMIQUE 5/29 LOGEMENTS ANCIENS	Caisse des Dépôts et Consignations	224 983,33	201 712,14	28,42	A	V	LIVRETA + 0,6000	1,130	V	LIVRETA + 0,6000	1,100	A-1		2 286,65	6 165,37
SIA HABITAT	2016	P	CITES DES PROVINCES - REHABILITATION THERMIQUE 5/29 LOGEMENTS ANCIENS	Caisse des Dépôts et Consignations	112 000,00	85 950,33	18,42	A	V	LIVRETA - 0,2500	0,291	V	LIVRETA - 0,2500	0,250	A-1		226,19	4 527,08
SIA HABITAT	2018	P	CITES DES PROVINCES - REHABILITATION THERMIQUE 15/29 LOGEMENTS ANCIENS	Caisse des Dépôts et Consignations	482 106,45	432 239,71	28,42	A	V	LIVRETA + 0,6000	1,130	V	LIVRETA + 0,6000	1,100	A-1		4 899,96	13 211,48
SIA HABITAT	2016	P	CITES DES PROVINCES - REHABILITATION THERMIQUE 15/29 LOGEMENTS ANCIENS	Caisse des Dépôts et Consignations	240 000,00	184 179,30	18,42	A	V	LIVRETA - 0,2500	0,291	V	LIVRETA - 0,2500	0,250	A-1		484,70	9 700,88
SIA HABITAT	2018	P	CITES DES PROVINCES - REHABILITATION THERMIQUE 5/29 LOGEMENTS ANCIENS	Caisse des Dépôts et Consignations	160 701,85	144 079,63	28,42	A	V	LIVRETA + 0,6000	1,130	V	LIVRETA + 0,6000	1,100	A-1		1 633,32	4 403,82
SIA HABITAT	2016	P	CITES DES PROVINCES - REHABILITATION THERMIQUE 5/29 LOGEMENTS ANCIENS	Caisse des Dépôts et Consignations	80 000,00	61 393,10	18,42	A	V	LIVRETA - 0,2500	0,291	V	LIVRETA - 0,2500	0,250	A-1		161,57	3 233,62

Désignation du bénéficiaire	Année de mobilisation et profil d'amortissement de l'emprunt (1)		Objet de l'emprunt garanti	Organisme prêteur ou chef de file	Montant initial	Capital restant dû au 31/12/N	Durée résiduelle	Périodicité des remboursements (2)	Taux initial			Taux moyen constaté sur l'année (6)			Catégorie d'emprunt (7)	Indices ou devises pouvant modifier l'emprunt	Annuité garantie au cours de l'exercice	
	Année	Profil							Taux (3)	Index (4)	Taux actuariel (5)	Taux (3)	Index (4)	Niveau de taux			En intérêts (8)	En capital
SIA HABITAT	2018	P	CITES DES PROVINCES - REHABILITATION THERMIQUE 2/29 LOGEMENTS ANCIENS	Caisse des Dépôts et Consignations	64 280,55	57 631,68	28,42	A	V	LIVRETA + 0,6000	1,130	V	LIVRETA + 0,6000	1,100	A-1		653,33	1 761,52
SIA HABITAT	2016	P	CITES DES PROVINCES - REHABILITATION THERMIQUE 2/29 LOGEMENTS ANCIENS	Caisse des Dépôts et Consignations	32 000,00	24 557,25	18,42	A	V	LIVRETA - 0,2500	0,291	V	LIVRETA - 0,2500	0,250	A-1		64,63	1 293,45
SIA HABITAT	2018	P	CITE DES PROVINCES - Réhabilitation 90 logements	Caisse des Dépôts et Consignations	123 480,27	110 708,07	28,34	A	V	LIVRETA + 0,6000	1,129	V	LIVRETA + 0,6000	1,100	A-1		1 255,01	3 383,81
SIA HABITAT	2016	P	CITE DES PROVINCES - Réhabilitation 90 logements	Caisse des Dépôts et Consignations	1 408 000,00	842 679,19	8,34	A	V	LIVRETA - 0,7500	0,000	V	LIVRETA - 0,7500	0,000	A-1		0,00	94 808,26
SIA HABITAT	2015	P	DEPORTES (RUE DES) - Construction 23	Caisse des Dépôts et Consignations	1 250 943,00	844 893,53	33,00	A	V	LIVRETA + 0,6000	1,103	V	LIVRETA + 0,6000	1,100	A-1		9 531,65	21 620,42
SIA HABITAT	2015	P	DEPORTES (RUE DES) - Construction 23	Caisse des Dépôts et Consignations	544 090,00	495 141,04	43,00	A	V	LIVRETA + 0,6000	1,103	V	LIVRETA + 0,6000	1,100	A-1		5 550,47	9 447,50
SIA HABITAT	2016	P	CITE DES PROVINCES - Réhabilitation 90 logements	Caisse des Dépôts et Consignations	2 417 408,00	1 756 069,74	13,84	T	F	FIXE	1,222	F	FIXE	1,290	A-1		23 458,99	113 784,93
SIA HABITAT	2014	P	MATISSE (rue Henri) et MERIMEE (rue Prosper) - Réhabilitation 15 lgts	Caisse des Dépôts et Consignations	223 243,00	136 803,80	11,59	A	V	LIVRETA - 0,4500	0,908	V	LIVRETA - 0,4500	0,500	A-1		739,19	11 035,02
SIA HABITAT	2008	X	FECAMP (rue de) Pavillon Fourier - Réaménagement - Acqu./Amélio. 2 lgts	Caisse des Dépôts et Consignations	98 488,19	37 966,49	5,34	A	V	LIVRETA + 0,7900	2,255	V	LIVRETA + 0,7900	1,290	A-1		565,50	5 870,82
SIA HABITAT	2008	X	FECAMP (rue de) Pavillon Fragonard - Réaménagement - Acqu./Amélio. 1 lgts	Caisse des Dépôts et Consignations	49 263,72	18 990,80	5,42	A	V	LIVRETA + 0,7900	2,272	V	LIVRETA + 0,7900	1,290	A-1		282,86	2 936,58
SIA HABITAT	2018	P	FECAMP (rue de) Pavillons Foch Fragonard Fourier Flaubert - Résidentialisation 131 lgts	Caisse des Dépôts et Consignations	109 775,86	82 432,24	10,50	A	V	LIVRETA + 0,6000	1,162	V	LIVRETA + 0,6000	1,100	A-1		983,90	7 013,55
SIA HABITAT	2013	P	FECAMP (rue de) Pavillons Foch Fragonard Fourier Flaubert - Résidentialisation 131 lgts	Caisse des Dépôts et Consignations	12 085,00	1 290,07	0,50	A	V	LIVRETA + 0,6000	1,424	V	LIVRETA + 0,6000	1,100	A-1		28,23	1 276,02

Désignation du bénéficiaire	Année de mobilisation et profil d'amortissement de l'emprunt (1)		Objet de l'emprunt garanti	Organisme prêteur ou chef de file	Montant initial	Capital restant dû au 31/12/N	Durée résiduelle	Périodicité des remboursements (2)	Taux initial			Taux moyen constaté sur l'année (6)			Catégorie d'emprunt (7)	Indices ou devises pouvant modifier l'emprunt	Annuité garantie au cours de l'exercice	
	Année	Profil							Taux (3)	Index (4)	Taux actuariel (5)	Taux (3)	Index (4)	Niveau de taux			En intérêts (8)	En capital
SIA HABITAT	2012	P	ARSONVAL (rue d) - Acquisition d un terrain (2 lgts)	Caisse des Dépôts et Consignations	83 239,00	68 830,98	39,84	A	V	LIVRETA - 0,2000	0,468	V	LIVRETA - 0,2000	0,300	A-1		211,34	1 617,32
SIA HABITAT	2012	P	ARSONVAL (rue d) - Construction 2 lgts	Caisse des Dépôts et Consignations	193 978,00	150 931,34	29,84	A	V	LIVRETA - 0,2000	1,817	V	LIVRETA - 0,2000	0,300	A-1		467,20	4 801,18
SIA HABITAT	2012	P	ARSONVAL (rue d) - Acquisition d un terrain (11 lgts)	Caisse des Dépôts et Consignations	353 668,00	302 238,64	39,84	A	V	LIVRETA + 0,6000	1,278	V	LIVRETA + 0,6000	1,100	A-1		3 390,52	5 990,09
SIA HABITAT	2012	P	ARSONVAL (rue d) - Construction 11 lgts	Caisse des Dépôts et Consignations	1 019 629,00	821 263,00	29,84	A	V	LIVRETA + 0,6000	1,314	V	LIVRETA + 0,6000	1,100	A-1		9 286,92	23 002,38
SIA HABITAT	2010	P	MERIMEE (rue Prosper) - Construction 8 lgts RPA Jean Moulin	Caisse des Dépôts et Consignations	707 101,00	571 309,72	27,25	A	V	LIVRETA + 0,6000	1,416	V	LIVRETA + 0,6000	1,100	A-1		6 475,18	17 343,13
SIA HABITAT	2010	P	MERIMEE (rue Prosper) - Acquisition d un terrain (8 lgts RPA Jean Moulin)	Caisse des Dépôts et Consignations	149 623,00	129 706,56	37,25	A	V	LIVRETA + 0,6000	1,364	V	LIVRETA + 0,6000	1,100	A-1		1 456,89	2 737,85
SIA HABITAT	2012	P	ARSONVAL (rue d) - Acquisition 1 terrain (10 lgts)	Caisse des Dépôts et Consignations	418 730,00	357 839,55	39,84	A	V	LIVRETA + 0,6000	1,278	V	LIVRETA + 0,6000	1,100	A-1		4 014,25	7 092,05
SIA HABITAT	2012	P	ARSONVAL (rue d) - Construction 10 lgts	Caisse des Dépôts et Consignations	977 205,00	787 092,44	29,84	A	V	LIVRETA + 0,6000	1,314	V	LIVRETA + 0,6000	1,100	A-1		8 900,52	22 045,31
SIA HABITAT	2011	P	COMPACTAGE de 3 contrats	Caisse des Dépôts et Consignations	6 495 568,80	5 074 825,73	26,17	A	V	LIVRETA + 0,8300	1,687	V	LIVRETA + 0,8300	1,330	A-1		69 561,89	155 391,60
SIA HABITAT	2018	P	COMPACTAGE de 5 contrats	Caisse des Dépôts et Consignations	593 434,27	485 271,02	21,17	A	V	LIVRETA + 1,2000	1,373	V	LIVRETA + 1,2000	1,700	A-1		8 630,95	22 431,88
SIA HABITAT	2011	P	COMPACTAGE de 4 contrats	Caisse des Dépôts et Consignations	5 286 698,45	2 712 171,55	11,17	A	V	LIVRETA + 1,2000	1,838	V	LIVRETA + 1,2000	1,700	A-1		49 945,32	225 788,23
SIA HABITAT	2018	P	COMPACTAGE de 3 contrats	Caisse des Dépôts et Consignations	3 113 169,80	2 281 534,20	18,17	A	V	LIVRETA + 1,2000	0,585	V	LIVRETA + 1,2000	1,700	A-1		40 847,65	121 268,47
SIA HABITAT	2018	P	COMPACTAGE de 6 contrats	Caisse des Dépôts et Consignations	685 069,00	460 266,31	9,60	A	V	LIVRETA + 1,2000	1,475	V	LIVRETA + 1,2000	1,700	A-1		8 604,90	45 904,52
SIA HABITAT	2011	P	COMPACTAGE de 4 contrats	Caisse des Dépôts et Consignations	1 890 288,05	911 637,92	9,17	T	F	FIXE	2,521	F	FIXE	3,000	A-1		28 618,28	84 441,08

Désignation du bénéficiaire	Année de mobilisation et profil d'amortissement de l'emprunt (1)		Objet de l'emprunt garanti	Organisme prêteur ou chef de file	Montant initial	Capital restant dû au 31/12/N	Durée résiduelle	Périodicité des remboursements (2)	Taux initial			Taux moyen constaté sur l'année (6)			Catégorie d'emprunt (7)	Indices ou devises pouvant modifier l'emprunt	Annuité garantie au cours de l'exercice	
	Année	Profil							Taux (3)	Index (4)	Taux actuariel (5)	Taux (3)	Index (4)	Niveau de taux			En intérêts (8)	En capital
SIA HABITAT	2010	P	SAINT AME (rue) - Acquisition terrain (25 lgts)	Caisse des Dépôts et Consignations	208 225,00	173 112,52	38,84	A	V	LIVRETA - 0,2000	0,510	V	LIVRETA - 0,2000	0,300	A-1		531,87	4 178,29
SIA HABITAT	2010	P	SAINT AME (rue) - Construction 25 lgts	Caisse des Dépôts et Consignations	1 565 549,00	1 210 065,86	28,84	A	V	LIVRETA - 0,2000	0,554	V	LIVRETA - 0,2000	0,300	A-1		3 749,84	39 880,50
SIA HABITAT	2011	X	COMPACTAGE de 5 contrats	Caisse des Dépôts et Consignations	7 581 214,00	4 627 779,29	15,17	A	V	LIVRETA + 1,2000	2,361	V	LIVRETA + 1,2000	1,700	A-1		84 039,70	315 732,35
SIA HABITAT	2008	P	ARSONVAL (rue d) et GALVANI (rue) - Acquisition d un terrain (50 lgts)	Caisse des Dépôts et Consignations	1 562 280,00	1 275 508,23	35,42	A	V	LIVRETA + 0,8000	1,625	V	LIVRETA + 0,8000	1,300	A-1		16 941,06	27 650,54
SIA HABITAT	1979	P	MONTESQUIEU (résidence) - Construction de 18 lgts	Caisse des Dépôts et Consignations	7 119,37	406,89	1,82	A	F	FIXE	0,894	F	FIXE	1,000	A-1		6,07	200,40
SIA HABITAT	1979	P	MONTESQUIEU (résidence) - Construction de 18 lgts	Caisse des Dépôts et Consignations	1 219,59	72,88	1,82	A	F	FIXE	0,996	F	FIXE	1,200	A-1		1,30	35,84
SIA HABITAT	1978	P	MONTESQUIEU (résidence) - Construction de 18 lgts	Caisse des Dépôts et Consignations	5 564,39	167,46	0,82	A	F	FIXE	1,000	F	FIXE	1,200	A-1		3,99	165,45
SIA HABITAT	1977	P	AUVERGNE (rue de la Tour d) - Construction de 20 lgts	Caisse des Dépôts et Consignations	1 920,86	0,00	0,00	A	F	FIXE	0,893	F	FIXE	1,000	A-1		0,62	55,09
SIA HABITAT	2008	P	JACQUEMART (rue) - Réaménagement acquisition d un terrain (15 lgts)	Caisse des Dépôts et Consignations	128 823,91	107 299,97	31,34	A	V	LIVRETA + 1,2000	3,245	V	LIVRETA + 1,2000	1,700	A-1		1 866,74	2 508,46
SIA HABITAT - SECTEUR LTO HABITAT	2004	P	FECAMP (rue de) Pavillon Frank - Réhab./Extension Centre Formation Infirmier	CAISSE D'EPARGNE	3 593 930,00	1 606 366,54	12,40	A	V	EURIBOR 12M + 0,19000	0,370	V	EURIBOR 12M + 0,19000	0,370	A-1		6 389,04	120 401,64
SIA HABITAT - SECTEUR LTO HABITAT	2005	P	VANHOVE (rue de l'Abbé Aimé) et MARCADET (rue) - Construction de 18 lgts	CAISSE D'EPARGNE	661 700,00	242 083,16	7,75	A	F	FIXE	1,587	F	FIXE	0,726	A-1		2 157,00	31 784,52
SIA HABITAT - SECTEUR LTO HABITAT	2005	X	FECAMP (rue de) Pavillon Frank - Réhab./Extension Centre Formation Infirmier	CREDIT FONCIER	3 593 930,00	989 541,09	4,08	A	V	EURIBOR 12M	1,798	V	EURIBOR 12M + 0,20	0,080	A-1		963,41	214 719,02
SOCIETE ANONYME D'HLM AXENTIA	2015	P	PERCHE (rue de la) - Construction de 10 lgts étudiants - CROUS	Caisse des Dépôts et Consignations	2 959 167,00	2 540 574,24	26,25	A	V	LIVRETA + 1,1100	1,585	V	LIVRETA + 1,1100	1,610	A-1		42 105,31	74 662,49

Désignation du bénéficiaire	Année de mobilisation et profil d'amortissement de l'emprunt (1)		Objet de l'emprunt garanti	Organisme prêteur ou chef de file	Montant initial	Capital restant dû au 31/12/N	Durée résiduelle	Périodicité des remboursements (2)	Taux initial			Taux moyen constaté sur l'année (6)			Catégorie d'emprunt (7)	Indices ou devises pouvant modifier l'emprunt	Annuité garantie au cours de l'exercice	
	Année	Profil							Taux (3)	Index (4)	Taux actuariel (5)	Taux (3)	Index (4)	Niveau de taux			En intérêts (8)	En capital
SOCIETE ANONYME D'HLM AXENTIA	2015	P	PERCHE (rue de la) - Construction de 10 lgts étudiants - CROUS	Caisse des Dépôts et Consignations	2 093 121,00	1 818 978,08	26,25	T	F	FIXE	2,699	F	FIXE	2,860	A-1		52 281,77	45 514,35
SOCIETE IMMOBILIERE GRAND HAINAUT	2013	P	GLISSOIRE (rue de la) - Acquisition d un terrain	Caisse des Dépôts et Consignations	402 750,00	350 134,77	40,42	A	V	LIVRETA + 0,6000	1,245	V	LIVRETA + 0,6000	1,100	A-1		3 925,52	6 730,46
SOCIETE IMMOBILIERE GRAND HAINAUT	2013	P	GLISSOIRE (rue de la) - Construction de 24 lgts	Caisse des Dépôts et Consignations	2 228 250,00	1 833 944,33	30,42	A	V	LIVRETA + 0,6000	1,275	V	LIVRETA + 0,6000	1,100	A-1		20 717,04	49 422,97
SOCIETE IMMOBILIERE GRAND HAINAUT	2011	P	CITE MONTGRE - Acquisition 1 terrain (38 lgts)	Caisse des Dépôts et Consignations	422 000,00	337 423,40	36,84	A	V	LIVRETA + 0,2500	1,863	V	LIVRETA + 0,2500	0,750	A-1		2 589,83	7 887,44
SOCIETE IMMOBILIERE GRAND HAINAUT	2011	P	CITE MONTGRE - Construction 38 lgts	Caisse des Dépôts et Consignations	2 616 395,00	1 912 599,76	26,84	A	V	LIVRETA + 0,2500	1,800	V	LIVRETA + 0,2500	0,750	A-1		14 822,20	63 693,38
SOCIETE IMMOBILIERE GRAND HAINAUT	2011	P	RIMBAUD (rue Arthur) - Construction 12 lgts	Caisse des Dépôts et Consignations	683 350,00	517 368,83	28,09	A	V	LIVRETA + 0,6500	1,589	V	LIVRETA + 0,6500	1,150	A-1		6 136,76	16 262,72
SOCIETE IMMOBILIERE GRAND HAINAUT	2011	P	RIMBAUD (rue Arthur) - Acquisition 1 terrain (12 lgts)	Caisse des Dépôts et Consignations	62 600,00	51 752,05	38,09	A	V	LIVRETA + 0,6500	1,508	V	LIVRETA + 0,6500	1,150	A-1		608,00	1 117,23
SOCIETE IMMOBILIERE GRAND HAINAUT	2011	P	CITE de la PERCHE - Construction 6 lgts	Caisse des Dépôts et Consignations	291 000,00	230 282,34	28,17	A	V	LIVRETA + 0,6000	1,498	V	LIVRETA + 0,6000	1,100	A-1		2 606,93	6 710,85
SOCIETE IMMOBILIERE GRAND HAINAUT	2011	P	CITE de la PERCHE - Construction 6 lgts	Caisse des Dépôts et Consignations	282 300,00	223 397,65	28,17	A	V	LIVRETA + 0,6000	1,498	V	LIVRETA + 0,6000	1,100	A-1		2 528,99	6 510,21
SOCIETE IMMOBILIERE GRAND HAINAUT	2011	P	CITE LEBAS - Construction 16 lgts	Caisse des Dépôts et Consignations	1 470 000,00	1 203 146,82	29,00	A	V	LIVRETA + 0,6000	2,614	V	LIVRETA + 0,6000	1,100	A-1		13 605,30	33 698,39
SOCIETE IMMOBILIERE GRAND HAINAUT	2018	P	MAYEUX (rue) - Construction 14 lgts	Caisse des Dépôts et Consignations	21 632,69	18 231,43	22,17	A	V	LIVRETA + 1,2000	1,664	V	LIVRETA + 1,2000	1,700	A-1		324,62	864,14
SOCIETE IMMOBILIERE GRAND HAINAUT	2011	P	CHEMIN VERT (rue du) n° 52 - Acquisition 1 lgt	Caisse des Dépôts et Consignations	35 130,00	27 553,22	30,67	A	V	LIVRETA + 1,2000	2,801	V	LIVRETA + 1,2000	1,700	A-1		479,81	671,04
SOCIETE IMMOBILIERE GRAND HAINAUT	2018	P	CHEMIN VERT (rue du) n° 52 - Amélioration 1 lgt	Caisse des Dépôts et Consignations	19 621,74	17 159,68	25,67	A	V	LIVRETA + 1,2000	1,675	V	LIVRETA + 1,2000	1,700	A-1		300,58	521,48
SOCIETE IMMOBILIERE GRAND HAINAUT	2018	P	MAYEUX (rue) - Construction 16 lgts	Caisse des Dépôts et Consignations	22 463,83	17 495,00	19,92	A	V	LIVRETA + 1,2000	1,670	V	LIVRETA + 1,2000	1,700	A-1		314,34	995,87

Désignation du bénéficiaire	Année de mobilisation et profil d'amortissement de l'emprunt (1)		Objet de l'emprunt garanti	Organisme prêteur ou chef de file	Montant initial	Capital restant dû au 31/12/N	Durée résiduelle	Périodicité des remboursements (2)	Taux initial			Taux moyen constaté sur l'année (6)			Catégorie d'emprunt (7)	Indices ou devises pouvant modifier l'emprunt	Annuité garantie au cours de l'exercice	
	Année	Profil							Taux (3)	Index (4)	Taux actuariel (5)	Taux (3)	Index (4)	Niveau de taux			En intérêts (8)	En capital
SOCIETE IMMOBILIERE GRAND HAINAUT	2018	P	LEFEBVRE (rue Auguste) - Construction 1 lgt 7 ter	Caisse des Dépôts et Consignations	17 931,98	14 756,61	18,09	A	V	LIVRETA + 0,8000	1,301	V	LIVRETA + 0,8000	1,300	A-1		202,36	809,30
SOCIETE IMMOBILIERE GRAND HAINAUT	2018	P	MAYEUX (rue) - Construction 16 lgts	Caisse des Dépôts et Consignations	28 917,16	20 708,35	15,84	A	V	LIVRETA + 0,8000	1,319	V	LIVRETA + 0,8000	1,300	A-1		289,93	1 593,73
SOCIETE IMMOBILIERE GRAND HAINAUT	2018	P	. Emprunt n° : 450023	Caisse des Dépôts et Consignations	161 679,59	121 772,67	15,67	A	V	LIVRETA + 1,2000	1,622	V	LIVRETA + 1,2000	1,700	A-1		2 207,35	8 071,51
SOCIETE IMMOBILIERE GRAND HAINAUT	2018	P	MAYEUX (rue) - Construction 14 lgts	Caisse des Dépôts et Consignations	380 555,84	294 084,76	17,67	A	V	LIVRETA + 1,2000	1,644	V	LIVRETA + 1,2000	1,700	A-1		5 297,17	17 513,28
SOCIETE IMMOBILIERE GRAND HAINAUT	2018	P	ZOLA (rue Emile) - Acquisition/Amélioration 5 lgts	Caisse des Dépôts et Consignations	76 870,14	61 582,69	16,25	A	V	LIVRETA + 1,2000	1,619	V	LIVRETA + 1,2000	1,700	A-1		1 112,56	3 862,04
SOCIETE IMMOBILIERE GRAND HAINAUT	2011	P	HUGO (rue Victor) - Construction 4 lgts	Caisse des Dépôts et Consignations	187 466,56	0,00	0,00	A	V	LIVRETA + 0,5200	3,692	V	LIVRETA + 0,5200	1,020	A-1		366,21	627,51
SOCIETE IMMOBILIERE GRAND HAINAUT	2018	P	LAMENDIN (rue Arthur) - Construction de 31 lgts	Caisse des Dépôts et Consignations	2 013 483,73	1 802 045,24	24,00	A	V	LIVRETA + 1,4000	1,853	V	LIVRETA + 1,4000	1,900	A-1		35 301,34	55 920,17
TOTAL GENERAL					195 742 620,09	148 392 738,47											1 996 206,48	5 820 829,01

(1) Indiquer C pour amortissement constant, P pour amortissement progressif, F pour in fine, X pour autres (à préciser).

(2) Indiquer la périodicité des remboursements A : annuelle ; M : mensuelle ; B : bimestrielle ; S : semestrielle ; T : trimestrielle ; X : autre.

(3) Type de taux d'intérêt : F : fixe ; V : variable simple ; C : complexe (c'est-à-dire un taux variable qui n'est pas seulement défini comme la simple addition d'un taux usuel de référence et d'une marge exprimée en point de pourcentage).

(4) Indiquer le type d'index (ex. EURIBOR 3 mois ...).

(5) Taux annuel, tous frais compris.

(6) Taux hors opération de couverture. Pour les emprunts à taux variable, indiquer le niveau moyen du taux constaté sur l'année.

(7) Catégorie d'emprunt hors opération de couverture. Exemple A-1 (cf. la classification des emprunts suivant la typologie de la circulaire IOCB1015077C du 25 juin 2010 sur les produits financiers offerts aux collectivités territoriales).

(8) Il s'agit des intérêts dus au titre du contrat initial et comptabilisés à l'article 66111 « Intérêts réglés à l'échéance » (intérêts décaissés).

D. La liste des délégués

MARCHES AU DETAIL

SOMAREP MANDON
3 rue de Bassano
75116 PARIS

Nov. 2021 -> Nov. 2026

CHAUFFAGE URBAIN

DALKIA
37 avenue de Lattre de Tassigny
59350 SAINT ANDRE LEZ LILLE

Juil. 2013 -> Juin 2033

E. Les subventions versées

IV - ANNEXES	IV
ENGAGEMENTS HORS BILAN - ENGAGEMENTS DONNES ET RECUS LISTE DES CONCOURS ATTRIBUES A DES TIERS	B1.7

B1.7 - LISTE DES CONCOURS ATTRIBUES A DES TIERS EN NATURE OU EN SUBVENTIONS
(Article L. 2313-1 du CGCT)

Nom des bénéficiaires	Montant du fonds de concours ou de la subvention (numéraire)	Prestations en nature
Personnes de droit privé		
<u>Associations</u>		
AGPIC	18 000.00	
LENS YOSEIKAN BUDO MME DEMAREZ CHANTAL	6 200.00	
KARATE KUMITE SHINKAI LENS	3 000.00	
USEP CIRCONSCRIPTION DE LENS	1 200.00	
FOOTBALL CLUB LES HAUTS DE LENS	16 800.00	
EDUCATION POPULAIRE STE THERESE	202 387.23	
RUGBY LENSOIS	4 800.00	
TENNIS CLUB DE LENS	3 400.00	
AS LENS	12 800.00	
AVENIR BILLARD CLUB LENSOIS	600.00	
OFFICE MUNICIPAL DES SPORTS	3 000.00	
BADMINTON CLUB LENSOIS	500.00	
NORD NATURE CHICO MENDES	6 000.00	
AMIS JARDINS OUVERTS NEANMOINS C	32 000.00	
ASS FONDATION ETUDIANTE POUR LA	10 000.00	
ASSOCIATION TENNIS DE TABLE LENS	1 800.00	
TEXAS COUNTRY LENSOIS	400.00	
SHOP'IN LENS CLUB DES COMM. DE L	20 000.00	
ATHLE SANTE LOISIRS LENS AGGLO	1 500.00	
ASSOCIATION SPORTIVE MUNICIPALE	800.00	
DROIT AU VELO ASSOCIATION	5 000.00	
LES ANGES GARDINS	15 000.00	
PORTE MINE	15 500.00	
FESTI'LENS ASSOCIATION	20 000.00	
SANTELYS ASSOCIATION	5 000.00	
LE BELOUGA BLEU	22 000.00	
RACING CLUB DE LENS ASSOCIATION	60 000.00	
LIGUE REGIONALE ROLLER SKATEBOAR	6 000.00	
TATANKA SPIRIT DANCERS	800.00	
TEAM LENSOISE DE HANDBALL	2 000.00	
FONDATION 30 MILLIONS D'AMIS	3 500.00	
SPORT DANS LA VILLE	30 000.00	
GYM VITALITE FITNESS	1 000.00	
OFFICE MUNICIPAL DU COMMERCE DE	30 000.00	
FOURMILIERE (A LA)	2 828.00	
KB LENS MUAY THAI	4 100.00	
ASSO DEVEL EMPLOI METIERS NOUVEA	8 000.00	
GUEULES NOIRES ROLLER DERBY (LES	700.00	

VILLE DE LENS - BUDGET PRINCIPAL - Exercice : 2022

Nom des bénéficiaires	Montant du fonds de concours ou de la subvention (numéraire)	Prestations en nature
RNJA-BAMBYEOL CREW	800.00	
JUDO-JIUJITSU CLUB LENSOIS	5 900.00	
UNION SPORTIVE OUVRIERE LENSOISE	17 000.00	
UNION FOOTBALL CLUB DE LENS	1 000.00	
RESPAR	1 000.00	
ECOLE PUGILISTIQUE LENSOISE	2 500.00	
RACING CLUB DE LENS BASKET	5 000.00	
COMPAGNIE TIR A L'ARC	1 800.00	
RCL SECTION ATHLETISME	16 000.00	
CFDT UNION LOCALE	2 300.00	
UNION FEDERALE ANCIENS COMBATTAN VICTIME DE GUERRE	150.00	
COMITE OEUVRES SOCIALES LENS	25 000.00	
AMICALE LOCATAIRES LOUIS VOISIN	1 600.00	
AMICALE LOCATAIRES JEAN MOULIN	1 600.00	
ASSOCIATION LOCALE DIABETIQUES LENS HENIN LIEVIN	100.00	
APEI LENS	1 000.00	
DROIT TRAV. ET PROTECT.CHOMAGE	7 500.00	
CFE-CGC UNION LOCALE	800.00	
HARMONIE MUNICIPALE	29 500.00	
ASSOCIATION DYNAMIQUE	1 000.00	
C3A2L	400.00	
PARALYSES DE FRANCE	800.00	
L'ARBRE DE VIE	850.00	
FORCE OUVRIERE DE LENS ENVIRONS UNION LOCALE	2 300.00	
CHANCE AUX ENFANTS (LA)	500.00	
COMITE DES SAGES	1 000.00	
RAYON DE SOLEIL ASSOCIATION	1 000.00	
MEDAILLES DU TRAVAIL DE LA CITE4	150.00	
STE ENTRAIDE MEMBRES LEG.HONNEUR	250.00	
ASSOCIATION SAINTE BARBE CITE 4	250.00	
ACTR ARTOIS	500.00	
CLUB DU GRAND CONDE	400.00	
SALON ATELIERS SCULPTURES	500.00	
<u>Entreprises</u>		
CULTURE ET LIBERTE PDC	3 000.00	
INSTITUT PASTEUR	3 390.00	
STADE NAUTIQUE LENS	3 500.00	
AMICALE DU PERSONNEL VILLE DE LE	12 000.00	
<u>Personnes physiques</u>		
TAKAYOUATE NORA	4 000.00	
ZUBORA OCEANE	4 000.00	
DEVYNCK JEAN-PIERRE	4 000.00	
DUBOIS ESTELLE	4 000.00	
NOWACKI ISABELLE	4 000.00	
GUILBERT-MIGNOT VALENTIN ET MARIE	5 799.00	
OSCARI-BRUNET CLEMENT ET VALENTINE	4 198.00	
DELAUDE-THEIS PHILIPPE ET ANNE-SOPHIE	4 000.00	
FICHEUX ROMAIN	4 000.00	
GUILLAUME-KOSIOR OLIVIER ET SARAH	4 000.00	
BELAL HAKIMA	4 000.00	
QUENEZ-CARON FLORIAN ET AURÉLIE	4 000.00	

VILLE DE LENS - BUDGET PRINCIPAL - Exercice : 2022

Nom des bénéficiaires	Montant du fonds de concours ou de la subvention (numéraire)	Prestations en nature
<u>Autres</u>		
Personnes de droit public		
<u>Etat</u> SERVICE DE GESTION COMPTABLE LEN	75 383.26	
<u>Régions</u>		
<u>Départements</u> COLLEGE JEAN ZAY	10 000.00	
<u>Communes</u>		
<u>Etablissements publics (EPCI, EPA, EPIC...)</u> CENTRE COMMUNAL D'ACTION SOCIALE	1 600 000.00	
<u>Autres</u>		
TOTAL GENERAL	2 464 335.49	

F. L'état du personnel

IV – ANNEXES

IV

AUTRES ELEMENTS D'INFORMATIONS - ETAT DU PERSONNEL AU 31/12/2022

C1

C1 - ETAT DU PERSONNEL AU 31/12/2022 - TITULAIRES

CADRES D'EMPLOI (1)	CATEGORIES (2)	EFFECTIFS BUDGETAIRES (3)			EFFECTIFS POURVUS SUR EMPLOIS BUDGETAIRES EN ETPT (4)	
		EMPLOIS PERMANENTS A TEMPS COMPLET	EMPLOIS PERMANENTS A TEMPS NON COMPLET	TOTAL	AGENTS TITULAIRES	AGENTS TITULAIRES ETPT
EMPLOIS FONCTIONNELS						
DIRECTEUR GENERAL DES SERVICES	A	1		1	1	1
DIRECTEUR GENERAL ADJOINT DES SERVICES	A	2		2	2	2
DIRECTEUR GENERAL DES SERVICES TECHNIQUES	A	1		1	1	1
COLLABORATEUR DE CABINET	A	3		3	0	0
<u>FILIERE ADMINISTRATIVE</u>						
ATTACHE	A	35		35	23	23
REDACTEUR	B	33		33	26	25,3
ADJOINT ADMINISTRATIF	C	107		107	91	89,1
<u>FILIERE TECHNIQUE</u>						
INGENIEUR EN CHEF	A	2		2	2	2
INGENIEUR	A	12		12	6	6
TECHNICIEN	B	13		13	10	9,8
AGENT DE MAITRISE	C	57		57	49	48,6
ADJOINT TECHNIQUE	C	304	12	316	271	263,4
<u>FILIERE SOCIALE</u>						
CADRE DE SANTE	A	1		1	1	1
PUERICULTRICE	A	2		2	1	1
EDUCATEUR DE JEUNES ENFANTS	A	7		7	6	6
INFIRMIERE	A	1		1	0	0
ASSISTANT SOCIO-EDUCATIF	A	1		1	0	0
AUXILIAIRE DE PUERICULTURE	B	12		12	12	11,4
AGENT SPECIALISE DES ECOLES MATERNELLES	C	7		7	5	5

IV – ANNEXES

IV

AUTRES ELEMENTS D'INFORMATIONS - ETAT DU PERSONNEL AU 31/12/2022

C1

C1 - ETAT DU PERSONNEL AU 31/12/2022 - TITULAIRES

CADRES D'EMPLOI (1)	CATEGORIES (2)	EFFECTIFS BUDGETAIRES (3)			EFFECTIFS POURVUS SUR EMPLOIS BUDGETAIRES EN ETPT (4)	
		EMPLOIS PERMANENTS A TEMPS COMPLET	EMPLOIS PERMANENTS A TEMPS NON COMPLET	TOTAL	AGENTS TITULAIRES	AGENTS TITULAIRES ETPT
<u>FILIERE MEDICO-SOCIALE</u>						
NEANT						
<u>FILIERE MEDICO-TECHNIQUE</u>						
NEANT						
<u>FILIERE SPORTIVE</u>						
CONSEILLER DES ACTIVITES PHYSIQUES ET SPORTIVES	A	1		1	0	0
EDUCATEUR DES ACTIVITES PHYSIQUES ET SPORTIVES	B	6		6	6	6
OPERATEUR DES ACTIVITES PHYSIQUES ET SPORTIVES	C	4		4	2	2
<u>FILIERE CULTURELLE</u>						
CONSERVATEUR DE BIBLIOTHEQUES	A	1		1	1	1
BIBLIOTHECAIRE	A	1		1	0	0
ATTACHE DE CONSERVATION DU PATRIMOINE	A	2		2	1	1
DIRECTEUR D'ETABLISSEMENT D'ENSEIGNEMENT ARTISTIQUE	A	1		1	0	0
PROFESSEUR D'ENSEIGNEMENT ARTISTIQUE	A	5	7	12	7	3,54
ASSISTANT DE CONSERVATION DU PATRIMOINE	B	3		3	3	2,8
ASSISTANT D'ENSEIGNEMENT ARTISTIQUE	B	14	14	28	20	14,8
ADJOINT DU PATRIMOINE	C	1		1	1	1
<u>FILIERE ANIMATION</u>						
ANIMATEUR	B	12		12	9	8,8
ADJOINT D'ANIMATION	C	13	13	26	18	15,65
<u>FILIERE POLICE</u>						
DIRECTEUR DE POLICE MUNICIPALE	A	1		1	1	1
CHEF DE SERVICE POLICE MUNICIPALE	B	1		1	1	1
AGENT DE POLICE MUNICIPALE	C	18		18	15	15

IV – ANNEXES

IV

AUTRES ELEMENTS D'INFORMATIONS - ETAT DU PERSONNEL AU 31/12/2022

C1

C1 - ETAT DU PERSONNEL AU 31/12/2022 - TITULAIRES

CADRES D'EMPLOI (1)	CATEGORIES (2)	EFFECTIFS BUDGETAIRES (3)			EFFECTIFS POURVUS SUR EMPLOIS BUDGETAIRES EN ETPT (4)	
		EMPLOIS PERMANENTS A TEMPS COMPLET	EMPLOIS PERMANENTS A TEMPS NON COMPLET	TOTAL	AGENTS TITULAIRES	AGENTS TITULAIRES ETPT
EMPLOIS NON CITES (5)						
NEANT						
TOTAL GENERAL (b + c + d + e + f + g + h + i + j + k)		685	46	731	592	569,19
POUR MEMOIRE, SITUATION AU 01 / 01 / N-1		683	46	729	599	577,93

(1) Les grades ou emplois sont désignés conformément à la circulaire n° NOR : INTB9500102C du 23 mars 1995. Les emplois fonctionnels sont également comptabilisés dans leur filière d'origine.

(2) Catégories : A, B ou C.

(3) Emplois budgétaires créés par l'assemblée délibérante. Les emplois permanents à temps complet sont comptabilisés pour une unité, les emplois à temps non complet sont comptabilisés à hauteur de la quotité de travail prévue par la délibération créant l'emploi.

(4) Equivalent temps plein annuel travaillé (ETPT). Le décompte est proportionnel à l'activité des agents, mesurée par leur quotité de temps de travail et par leur période d'activité sur l'année :

ETPT = Effectifs physiques * quotité de temps de travail * période d'activité dans l'année

Exemple : un agent à temps plein (quotité de travail = 100 %) présent toute l'année correspond à 1 ETPT ; un agent à temps partiel, à 80 % (quotité de travail = 80 %) présent toute l'année correspond à 0,8 ETPT ; un agent à temps partiel, à 80 % (quotité de travail = 80%) présent la moitié de l'année (ex : CDD de 6 mois, recrutement à mi-année) correspond à 0,4 ETPT (0,8 * 6 / 12).

(5) Par exemple : emplois dont les missions ne correspondent pas à un cadre d'emploi existant, « emplois spécifiques » régis par l'article 139 ter de la loi n° 84-53 du 26 janvier 1984 etc.

IV – ANNEXES	IV
AUTRES ELEMENTS D'INFORMATIONS - ETAT DU PERSONNEL AU 31/12/2022	C1

C1 - ETAT DU PERSONNEL AU 31/12/2022 CONTRACTUELS (suite)

AGENTS CONTRACTUELS EN FONCTION AU 31/12/2022	CATEGORIES (1)	EFFECTIF	SECTEUR (2)	REMUNERATION (3)		CONTRAT	
				Indice (8)	Euros	Fondement du contrat (4)	Nature du contrat (5)
Agents occupant un emploi permanent (6)							
ATTACHE	A	8	ADM	444-821		L.332-8 2°	
PROFESSEUR D'ENSEIGNEMENT ARTISTIQUE	A	1	CULT	450-821		L.332-8 2°	
REDACTEUR	B	1	ADM	389-597		L.332-8 2°	
ASSISTANT D'ENSEIGNEMENT ARTISTIQUE	B	2	CULT	389-597		L.332-14	
ASSISTANT D'ENSEIGNEMENT ARTISTIQUE	B	2	CULT	389-597		L.332-13	
ADJOINT TECHNIQUE	C	56	TECH	367-432		L.332-13	
ADJOINT ADMINISTRATIF	C	5	ADM	367-432		L.332-13	
TOTAL		75					
POUR MEMOIRE, SITUATION AU 01 / 01 / N-1							
		72					
Agents occupant un emploi non permanent (7)							
COLLABORATEUR DE CABINET		1				L.333-1	
CONTRAT DE PROJET		3				A	Contrats aidés
CUI-CAE (PEC)		3				A	Contrats aidés
APPRENTIS		15				A	Apprenti
CONTRAT DE PROJET		1		367-432		L.332-24	Contrat de projet
TOTAL		23					
POUR MEMOIRE, SITUATION AU 01 / 01 / N-1							
		35					
TOTAL GENERAL							
		98					
POUR MEMOIRE, SITUATION AU 01 / 01 / N-1							
		107					

(1) CATEGORIES: A, B et C.

(2) SECTEUR ADM : Administratif / TECH : Technique / URB : Urbanisme (dont aménagement urbain) / S : Social / MS : Médico-social / MT : Médico-technique / SP : Sportif / CULT : Culturel / ANIM : Animation / PM : Police /

OTR : Missions non rattachables à une filière

(3) REMUNERATION : Référence à un indice brut (indiquer le niveau de l'indice brut) de la fonction publique ou en euros annuels bruts (indiquer l'ensemble des éléments de la rémunération brute annuelle).

(4) CONTRAT : Motif du contrat (Code Général de la Fonction Publique)

Art. L.332-23 1° : accroissement temporaire d'activité.

Art. L.332-23 2° : accroissement saisonnier d'activité.

Art. L.332-13 : remplacement d'un fonctionnaire autorisé à servir à temps partiel ou indisponible (maladie, maternité...).

Art. L.332-14 : vacance temporaire d'un emploi.

Art. L.332-8 1° : absence de cadre d'emplois de fonctionnaires susceptibles d'assurer les fonctions correspondantes.

Art. L.332-8 2° : emplois du niveau de la catégorie A lorsque les besoins des services ou la nature des fonctions le justifient.

Art. L.332-8 4° : emplois de secrétaire de mairie des communes de moins de 1 000 habitants et de secrétaire des groupements composés de communes dont la population moyenne est inférieure à ce seuil.

Art. L.332-8 5° : emplois à temps non complet des communes de moins de 1 000 habitants et des groupements composés de communes dont la population moyenne est inférieure à ce seuil, lorsque la quotité de temps de travail est inférieure à 50 %.

Art. L.332-8 6° : emplois des communes de moins de 2 000 habitants et des groupements de communes de moins de 10 000 habitants dont la création ou la suppression dépend de la décision d'une autorité qui s'impose à la collectivité ou à l'établissement en matière de

Art. L.327-5, L. 332-10, L.332-11 : contrat à durée indéterminée obligatoirement proposée à un agent contractuel.

Art. L.326-1 et L.352-4 et suivants : travailleurs handicapés catégorie C.

Art. L.343-1 : recrutements directs sur emplois fonctionnels

Art. L.333-1 : collaborateurs de groupes de cabinets.

Art. L.333-12 : collaborateurs de groupes d'élus.

A : autres (préciser).

(5) Indiquer si l'agent contractuel est titulaire d'un contrat à durée déterminée (CDD) ou d'un contrat à durée indéterminée (CDI). Les contrats particuliers devront être labellisés « A / autres » et feront l'objet d'une précision (ex : « contrats aidés »).

(6) Occupent un emploi permanent de la fonction publique territoriale, les agents non titulaires recrutés sur le fondement des articles 3-1, 3-2, 3-3, 38 et 47 de la loi n° 84-53 du 26 janvier 1984, ainsi que les agents qui sont titulaires d'un contrat à durée indéterminée pris sur le fondement de l'article 21 de la loi n° 2012-347.

(7) Occupent un emploi non permanent de la fonction publique territoriale, les agents non titulaires recrutés sur le fondement des articles 3, 110 et 110-1.

(8) Si un contrat fixe comme référence de rémunération un traitement hors échelle, il convient de mentionner le chevron conformément à l'article 6 décret 85-1148 du 20 octobre 1985.

G. La présentation agrégée du budget

IV - ANNEXE	IV
PRESENTATION AGREGEE ET CONSOLIDEE DU BUDGET PRINCIPAL ET DES BUDGETS ANNEXES	

PRESENTATION AGREGEE GENERALE

CENTRE COMMUNAL D'ACTION SOCIALE

SECTION	Crédits Ouverts	Réalizations	Restes à réaliser 31/12	Crédits Annulés
INVESTISSEMENT				
DEPENSES RECETTES				
FONCTIONNEMENT				
DEPENSES RECETTES				

CAISSE DES ECOLES

SECTION	Crédits Ouverts	Réalizations	Restes à réaliser 31/12	Crédits Annulés
INVESTISSEMENT				
DEPENSES RECETTES				
FONCTIONNEMENT				
DEPENSES RECETTES				

IV - ANNEXE	IV
PRESENTATION AGREGEE ET CONSOLIDEE DU BUDGET PRINCIPAL ET DES BUDGETS ANNEXES	

PRESENTATION AGREGEE GENERALE

PRESENTATION AGREGEE GENERALE

SECTION	Crédits Ouverts	Réalisations	Restes à réaliser 31/12	Crédits Annulés
INVESTISSEMENT	-319 381.00	-2 341 634.33		2 022 253.33
DEPENSES TOTALES	38 201 128.00	3 501 988.18		34 699 139.82
Bud. Princip. + Budgets Annexes CCAS Caisse des écoles	38 201 128.00	3 501 988.18		34 699 139.82
RECETTES TOTALES	37 881 747.00	1 160 353.85		36 721 393.15
Bud. Princip. + Budgets Annexes CCAS Caisse des écoles	37 881 747.00	1 160 353.85		36 721 393.15
FONCTIONNEMENT		588 191.02		-588 191.02
DEPENSES TOTALES	59 449 236.00	11 858 448.77		47 590 787.23
Bud. Princip. + Budgets Annexes CCAS Caisse des écoles	59 449 236.00	11 858 448.77		47 590 787.23
RECETTES TOTALES	59 449 236.00	12 446 639.79		47 002 596.21
Bud. Princip. + Budgets Annexes CCAS Caisse des écoles	59 449 236.00	12 446 639.79		47 002 596.21
TOTAL GENERAL	-319 381.00	-1 753 443.31		1 434 062.31

IV - ANNEXE	IV
AUTRES ELEMENTS D'INFORMATION PRESENTATION AGREGEE ET CONSOLIDEE DU BUDGET PRINCIPAL ET DES BUDGETS ANNEXES	C3.5

1 - Budget principal : BUDGET PRINCIPAL

SECTION	Crédits Ouverts	Réalisations	Restes à réaliser 31/12	Crédits Annulés
INVESTISSEMENT	-281 919.00	-2 345 461.30		2 063 542.30
DEPENSES	38 119 066.00	3 500 001.99		34 619 064.01
RECETTES	37 837 147.00	1 154 540.69		36 682 606.31
FONCTIONNEMENT		803 732.32		-803 732.32
DEPENSES	57 368 820.00	11 276 503.30		46 092 316.70
RECETTES	57 368 820.00	12 080 235.62		45 288 584.38

1 - Budget principal : BUDGET PRINCIPAL CCAS

SECTION	Crédits Ouverts	Réalisations	Restes à réaliser 31/12	Crédits Annulés
INVESTISSEMENT	-37 462.00	3 826.97		-41 288.97
DEPENSES	82 062.00	1 986.19		80 075.81
RECETTES	44 600.00	5 813.16		38 786.84
FONCTIONNEMENT		-215 541.30		215 541.30
DEPENSES	2 080 416.00	581 945.47		1 498 470.53
RECETTES	2 080 416.00	366 404.17		1 714 011.83

IV - ANNEXE	IV
AUTRES ELEMENTS D'INFORMATION PRESENTATION AGREGEE ET CONSOLIDEE DU BUDGET PRINCIPAL ET DES BUDGETS ANNEXES	C3.5

3 - PRESENTATION AGREGEE DU BUDGET PRINCIPAL ET DES BUDGETS ANNEXES

SECTION	Crédits Ouverts	Réalisations	Restes à réaliser 31/12	Crédits Annulés
INVESTISSEMENT	-319 381.00	-2 341 634.33		2 022 253.33
DEPENSES	38 201 128.00	3 501 988.18		34 699 139.82
RECETTES	37 881 747.00	1 160 353.85		36 721 393.15
FONCTIONNEMENT		588 191.02		-588 191.02
DEPENSES	59 449 236.00	11 858 448.77		47 590 787.23
RECETTES	59 449 236.00	12 446 639.79		47 002 596.21
TOTAL GENERAL DES DEPENSES	97 650 364.00	15 360 436.95		82 289 927.05
TOTAL GENERAL DES RECETTES	97 330 983.00	13 606 993.64		83 723 989.36

Glossaire

ANRU :	Agence Nationale Renouvellement Urbain
ANCT :	Agence Nationale de la Cohésion des Territoires
ARS :	Agence Régionale de la Santé
ASVP :	Agent de Surveillance de la Voie Publique
BHNS :	Bus à Haut Niveau de Service
CACES :	Certificat d'Aptitude à la Conduite de Sécurité
CAF :	Caisse d'Allocations Familiales
CAJ :	Centre Animation Jeunesse
CALL :	CommunAupole Lens Liévin
CCAS :	Centre Communal d'Action Sociale
CDC :	Caisse des Dépôts et Consignations
CGCT :	Code Général des Collectivités Territoriales
CGET :	Commissariat Général à l'Egalité des Territoires
CLAS :	Contrat Local d'Accompagnement Scolaire
COMEDDEC :	COMmunication Electronique des Données de l'Etat Civil
COSEC :	COMplexe Sportif Evolutif Couvert
CRS :	Compagnie Républicaine de Sécurité
DCRTP :	Dotations de Compensation de la Réforme de la Taxe Professionnelle
DF :	Dotations Forfaitaires
DNP :	Dotations Nationales de Péréquation
DSU :	Dotations de Solidarité Urbaine
FCTVA :	Fonds de Compensation de la Taxe sur la Valeur Ajoutée
FDE :	Fédération Départementale de l'Energie
FFF :	Fédération Française de Football
FIPD :	Fonds Interministériel de Prévention de la Délinquance
FPIC :	Fonds national de Péréquation des ressources Intercommunales et Communales
GIR :	Garantie Individuelle de Ressources
GS :	Groupe Scolaire
ICNE :	Intérêts Courus Non Echus
K€ :	Kilo euros
LAEP :	Lieu d'Accueil Enfant-Parent
MOE :	Maître d'Œuvre
NPNRU :	Nouveau Programme National de Renouvellement Urbain
PAV :	Point Apport Volontaire
PMR :	Personne à Mobilité Réduite
RAM :	Relais d'Assistantes Maternelles
RAR :	Reste A Réaliser
RPE :	Relais Parents Enfants
RRF :	Recettes Réelles de Fonctionnement
SACEM :	Société des Auteurs, Compositeurs et Editeurs de Musique
TFB :	Taxe Foncière sur le Bâti
TFNB :	Taxe Foncière sur le Non Bâti
THRS :	Taxe d'Habitation sur les Résidences Secondaires
TLPE :	Taxe Locale sur la Publicité Extérieure
TVA :	Taxe sur la Valeur Ajoutée
ZAC :	Zone d'Aménagement Concerté