



RAPPORT DE PRESENTATION DU COMPTE ADMINISTRATIF 2019

Rapporteur : M. Thibault GHEYSENS

A noter : Conformément aux dispositions de l'article L.2121.13 du Code Général des Collectivités Territoriales, le document budgétaire, avec ses annexes, est consultable par les Élus aux Services Financiers et disponible dans la salle, pour consultation, lors de la séance du Conseil Municipal du 16 juin 2020.

Sommaire

#1.

Synthèse introductivepages 1 – 4

#2.

Compte Administratif 2018 en chiffrespages 5 – 36

I – Résultats et équilibres globaux 2018 pages 6 – 8
(Rappel des chiffres de l'exercice 2017)

II – Balances générales du Compte Administratif 2018
(Rappel des chiffres de l'exercice 2017)

A – Section de fonctionnement..... pages 9 - 20

1 – Les dépenses de fonctionnement

2 – Les recettes de fonctionnement

B – Section d'investissement pages 21 - 36

1 – Les dépenses d'investissement

2 – Les recettes d'investissement (hors affectation du résultat)

#3.

Tableaux détailléspages 37 - 44

I – La section de fonctionnement

Les Recettes Réelles de Fonctionnement – Participations (détail)..... page 38

II – La section d'investissement

A – Les Dépenses Réelles d'Investissement – Frais d'études page 39

B – Les Dépenses Réelles d'Investissement – Travaux..... pages 39 - 40

C – Les Recettes Réelles d'Investissement – Subventions page 41

État des reports pages 43 - 44

#4.

Annexespages 45 – 97

Les ratios pages 47 à 48

L'état de la dette pages 49 à 58

L'état de la dette garantie..... pages 59 à 78

La liste des délégataires..... page 79

Les subventions versées..... pages 81 à 84

L'état du personnel..... pages 85 à 90

La présentation agrégée du budget..... pages 91 à 96

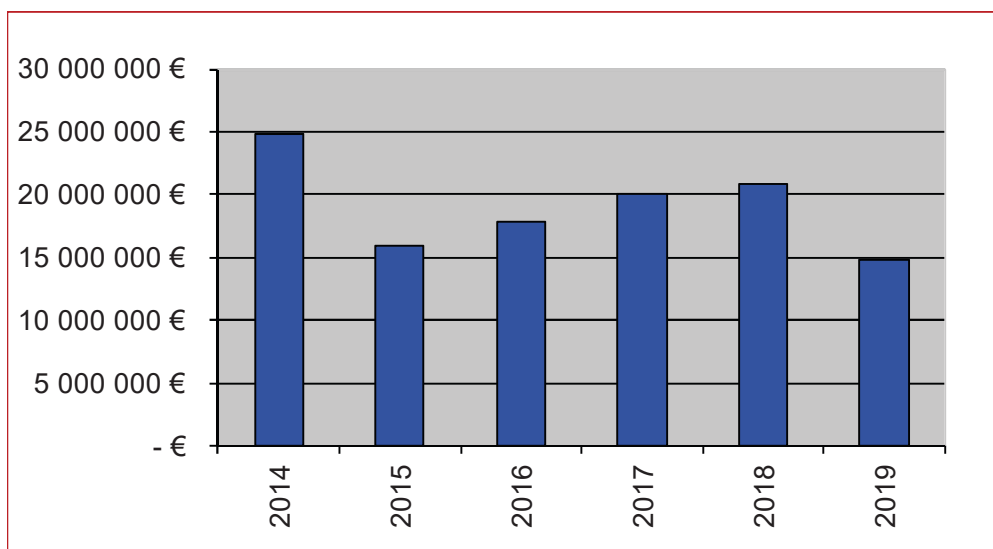
Glossaire page 97

#1. Synthèse introductive

Le Compte Administratif regroupe toutes les opérations de l'exercice de l'année 2019.

La réalisation de ce rapport financier permet d'analyser les réalisations tant en recettes qu'en dépenses quelle que soit la section (investissement ou fonctionnement). Cette étude permet une comparaison avec l'année N-1 (2018), source réelle de comparaison de l'état financier de la collectivité.

➤ **Dépenses Réelles d'Investissement : 14 833 989,35 €**

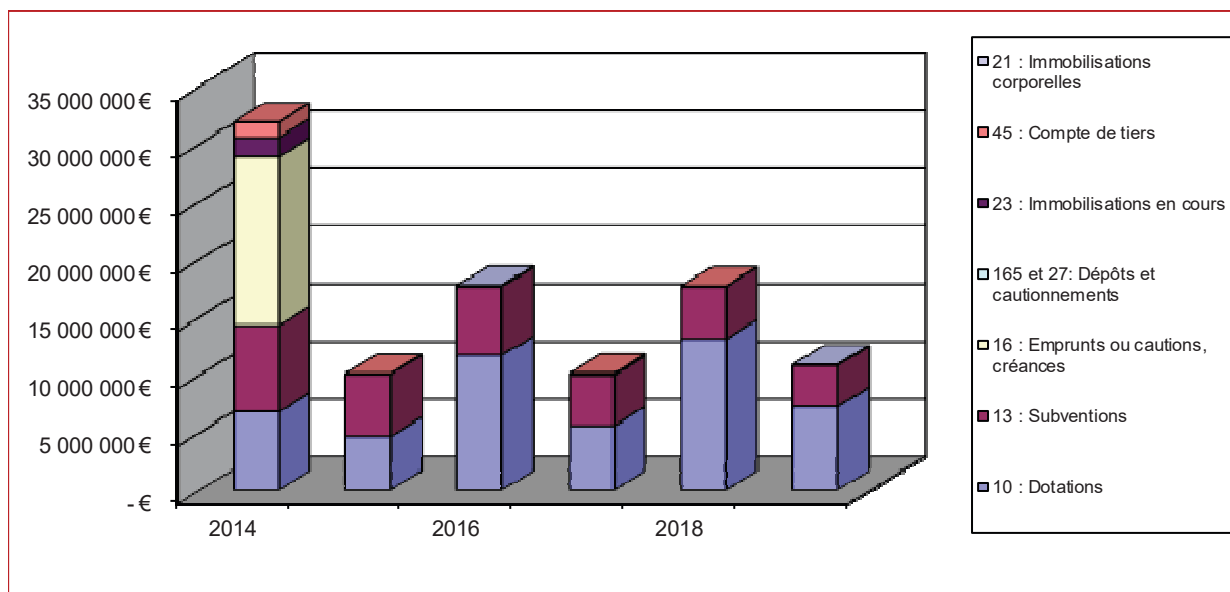


	2018	2019	Variation
Remboursement capital	3 969 342,38 €	4 091 747,61 €	+ 3,08%
Travaux pour compte de tiers	2 160,36 €	15 711,36 €	+ 13 551,00 €
Remboursement taxe d'aménagement		58 902,32 €	+ 58 902,32 €
Dépenses d'équipement brut	16 064 886,06 €	10 667 128,06 €	- 33,60%
Reversement de subventions (Euro 2016)	885 550,00 €		- 885 550,00 €
Consignation	4 000,00 €	500,00 €	- 87,50%
	20 925 938,80 €	14 833 989,35 €	- 29,11%

Les dépenses d'équipement brut 2019 se décomposent comme suit :

- **Immobilisations corporelles : 8,128 M€**
- **Immobilisations en cours : 1,706 M€**
 - dont ➤ 333 K€ : terrains
 - 1 373 K€: constructions
- **Etudes et participations : 833 K€**

➤ **Recettes Réelles d'Investissement : 10 877 462,84 €**

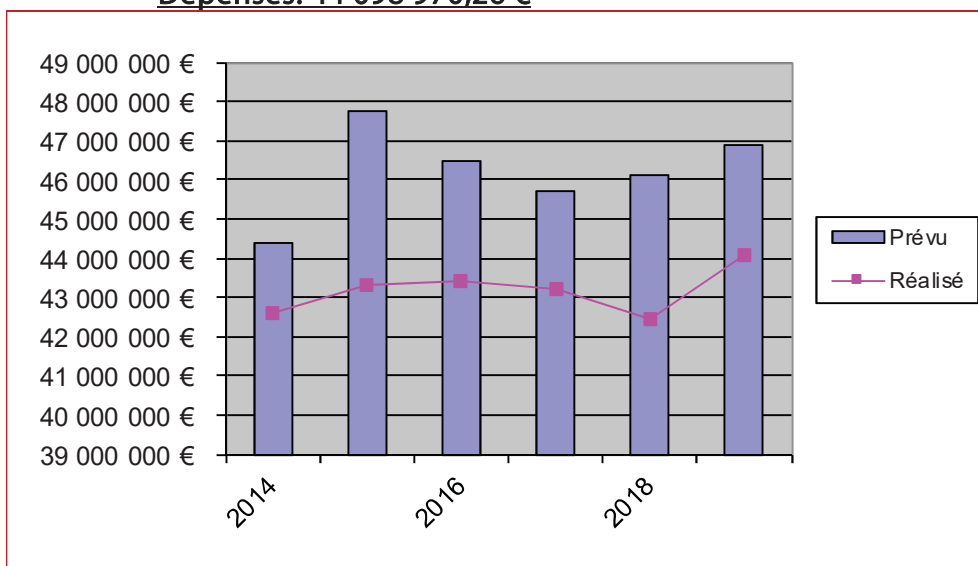


Les recettes d'investissement fluctuent d'une année sur l'autre. Notamment :

- au titre de l'encaissement de subventions en fonction des dépenses réalisées et des disponibilités financières de l'État,
- du remboursement de la TVA en fonction des dépenses réalisées en N-1.

En 2014, 14 625 K€ d'emprunts ont été encaissés, dont 8 M€ correspondant à des dépenses de 2013. Depuis aucun emprunt n'a été encaissé, la gestion est basée sur l'autofinancement.

➤ **Section de Fonctionnement**
Dépenses: 44 098 970,26 €



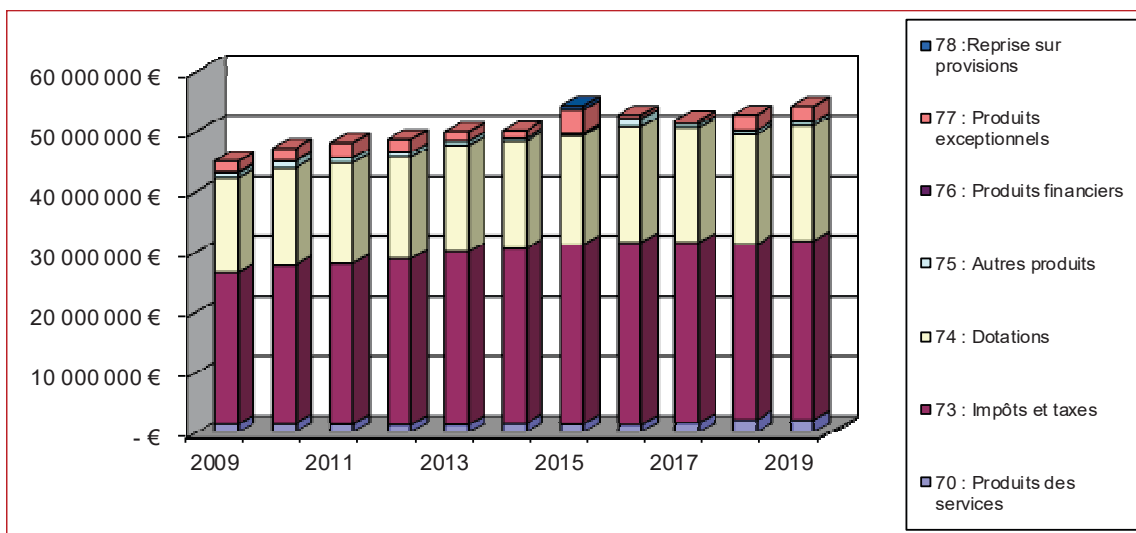
La consommation des crédits est de 94,09% en 2019
 92,03 % en 2018
 94,53% en 2017
 93,52% en 2016
 90,70% en 2015 et,
 95,95% en 2014

➤ **Section de Fonctionnement**
Recettes : 54 529 806,32 €

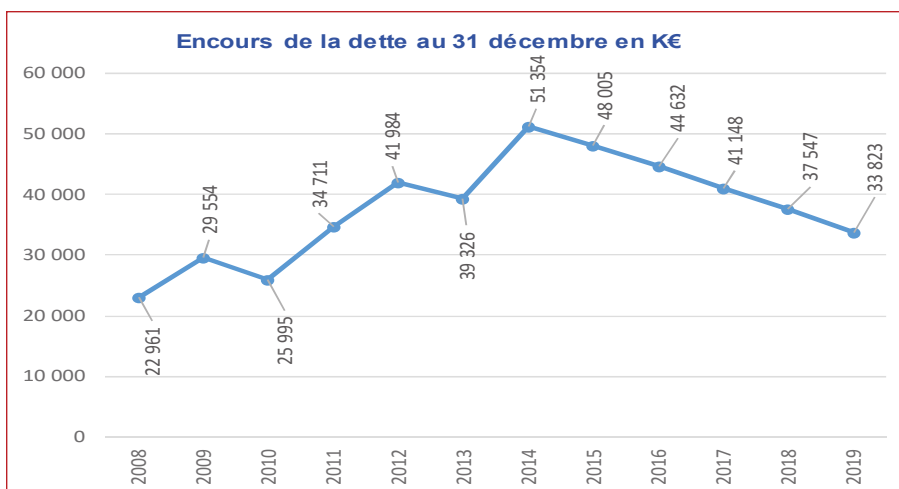
L'action menée par la Municipalité consiste à maîtriser l'évolution des dépenses de fonctionnement face à des recettes de fonctionnement stables.

Comme illustré sur le graphique, 89,66% (contre 89,94% en 2018) des recettes de fonctionnement encaissées sont constituées :

- de dotations diverses (État, Conseil Régional,...) : 35,09% contre 34,46% en 2018
- des impôts et taxes : 37,07% contre 37,48% en 2018
- du reversement de fiscalités par la CALL : 17,50% contre 18,00% en 2018



Encours de la dette par habitant :



Ce graphique permet de démontrer que la Collectivité passe par des phases d'endettement et de désendettement en fonction de ses projets. La baisse des encours de la dette prépare les investissements de demain (piscine, ANRU 12/14: projet ERBM (Engagement Renouvellement du Bassin Minier), ...).

Conclusion :

Malgré un niveau de dotations stable (la baisse de la DGF est compensée par la hausse de la DSUCS) et un panier moyen des dépenses maîtrisé, la Ville de Lens présente un Compte Administratif permettant un autofinancement et, de ce fait, un non recours à l'emprunt. Prévu.

Cependant, l'effort de maîtrise doit s'intensifier, les recettes de fonctionnement augmentent moins que les dépenses.

#2.

Le Compte Administratif 2019 en chiffres

I – RESULTATS ET EQUILIBRES GLOBAUX 2019

Les résultats qui figurent au Compte Administratif sont constitués du déficit ou de l'excédent de chacune des sections (investissement et fonctionnement), mais aussi, comme on peut le voir ci-dessous, des restes à réaliser en section d'investissement, lesquels font partie intégrante des résultats du Compte Administratif.

	FONCTIONNEMENT	INVESTISSEMENT	RESULTATS
Résultats de l'exécution			
a) Mandats émis	- 51 240 639,64 €	- 16 863 660,61 €	68 104 300,25 €
b) Titres émis (dont 1068)	+ 56 259 015,85 €	+ 18 319 593,95 €	74 578 609,80 €
c) Résultat reporté :			
. Excédent (N-1)	+ 2 583 908,38 €		- 4 215 871,17 €
. Déficit (N-1)		- 6 799 779,55 €	
d) Résultat (b - a + c)	7 602 284,59 €	- 5 343 846,21 €	+ 2 258 438,38 €
Restes à réaliser			
e) En dépenses		- 13 450 410,00 €	13 450 410,00 €
f) En recettes		+ 13 928 718,00 €	13 928 718,00 €
g) Solde (f - e) des restes à réaliser		+ 478 308,00 €	+ 478 308,00 €
Résultats cumulés (d + g)			
Excédent	7 602 284,59 €		2 736 746,38 €
Déficit		4 865 538,21 €	

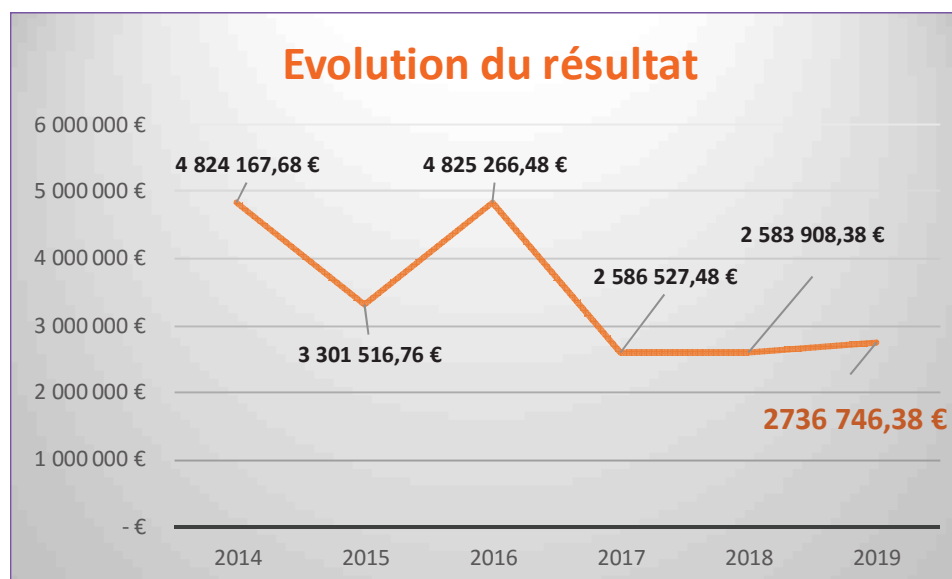
Les Restes A Réaliser (RAR) correspondent au décalage entre les investissements budgétés et ceux que la Collectivité a été capable d'organiser en 2019 (31M€ budgétés et 14 M€ réalisés).

De ce fait, la Collectivité, qui avait inscrit une enveloppe de 11,6 M€ d'emprunts, n'a pas dû les lever.

La comparaison des résultats avec le Compte Administratif 2018 s'établit comme suit :

	2018	2019
INVESTISSEMENT		
Recettes (dont 1068)	+ 24 217 546,13 €	+ 18 319 593,95 €
Dépenses	- 22 401 993,45 €	- 16 863 660,61 €
Solde d'exécution	+ 1 815 552,68 €	+ 1 455 933,34 €
Recettes reportées	+ 12 841 389,00 €	+ 13 928 718,00 €
Dépenses reportées	- 11 571 397,00 €	- 13 450 410,00 €
Déficit d'investissement reporté (N - 1)	- 8 615 332,33 €	- 6 799 779,55 €
Résultat cumulé	- 5 529 787,65 €	- 4 865 538,21 €
FONCTIONNEMENT		
Recettes	+ 54 382 619,19 €	+ 56 259 015,85 €
Dépenses	- 48 855 450,64 €	- 51 240 639,64 €
Solde d'exécution	+ 5 527 168,55 €	+ 5 018 376,21 €
Excédent de fonctionnement année N - 1	+ 2 586 527,48 €	+ 2 583 908,38 €
Résultat cumulé	+ 8 113 696,03 € (excédent)	+ 7 602 284,59 € (excédent)
Résultat cumulé d'investissement	- 5 529 787,65 €	- 4 865 538,21 €
Résultat cumulé de fonctionnement	+ 8 113 696,03 €	+ 7 602 284,59 €
Résultat	+ 2 583 908,38 €	+ 2 736 746,38 €

On notera une stabilité de l'excédent dégagé, en 2019 par rapport à 2018, après apurement du déficit d'investissement, comme l'imposent les règles de la comptabilité M14, résultant de la forte maîtrise des dépenses de fonctionnement.



Les principales dépenses reportées concernent :

	93 340 €	Versement héritage Euro 2016
	180 687 €	Acquisition matériel informatique
	437 321 €	Skate park
	500 000 €	Participation pont-rail
	537 602 €	Travaux de voiries
	1 300 000 €	Travaux ex salle P. Sion
	1 045 000 €	Travaux bâtiment ex CAJ du 12
	1 244 107 €	Frais d'études
	1 936 606 €	Acquisition de terrains et d'immeubles
	414 988 €	Acquisition divers matériels et mobiliers pour les services
	1 593 110 €	Travaux divers bâtiments
	<u>3 118 816 €</u>	Travaux BHNS
Soit	12 401 577 €	

SECTION DE FONCTIONNEMENT

II – BALANCES GENERALES DU COMPTE ADMINISTRATIF 2019

A – SECTION DE FONCTIONNEMENT

La comparaison des exercices 2018 et 2019 s'établit comme suit :

1) Les dépenses de fonctionnement, présentation par chapitre :

	2018	2019	VARIATIONS
OPERATIONS REELLES			
011 Charges à caractères générales	12 132 349,22	13 062 809,47 +	7,67%
012 Frais de personnel	26 443 049,58	27 025 533,21 +	2,20%
014 Atténuation de produits		11 154,00 +	11 154,00 €
65 Autres charges de gestion courante	2 408 697,86	2 735 485,15 +	13,57%
66 Charges financières	1 322 801,91	1 195 482,18 -	9,63%
67 Charges exceptionnelles	128 092,36	68 506,25 -	46,52%
	-----	-----	-----
<i>sous total</i>	<i>42 434 990,93</i>	<i>44 098 970,26 +</i>	<i>3,92%</i>
OPERATIONS D'ORDRE			
042 Transferts entre sections	6 420 459,71	7 141 669,38 +	11,23%
	-----	-----	-----
<i>sous total</i>	<i>6 420 459,71</i>	<i>7 141 669,38 +</i>	<i>11,23%</i>
	-----	-----	-----
TOTAL GENERAL	48 855 450,64	51 240 639,64 +	4,88%

2) Les dépenses de fonctionnement, présentation par compte :

	2018	2019	Variation
OPERATIONS REELLES			
60 Achats et variation des stocks	5 921 186,04 €	6 062 789,30 € +	2,39%
61 Services extérieurs	4 384 879,43 €	4 968 837,32 € +	13,32%
62 Autres services extérieurs	1 601 611,98 €	1 759 116,40 € +	9,83%
63 Impôts, taxes et versements assimilés	687 417,74 €	751 807,65 € +	9,37%
64 Charges de personnel	25 980 303,61 €	26 545 792,01 € +	2,18%
65 Autres charges de gestion courante	2 408 697,86 €	2 735 485,15 € +	13,57%
66 Charges financières	1 322 801,91 €	1 195 482,18 € -	9,63%
67 Charges exceptionnelles	128 092,36 €	68 506,25 € -	46,52%
014 Atténuation de produits		11 154,00 € +	11 154,00 €
	-----	-----	-----
<i>Sous-total</i>	<i>42 434 990,93</i>	<i>44 098 970,26 +</i>	<i>3,92%</i>
OPERATIONS D'ORDRE			
67 Charges exceptionnelles	2 173 294,53 €	2 586 933,03 € +	19,03%
68 Dotations aux amortissements et provisions	4 247 165,18 €	4 554 736,35 € +	7,24%
	-----	-----	-----
<i>Sous-total</i>	<i>6 420 459,71 €</i>	<i>7 141 669,38 € +</i>	<i>11,23%</i>
	-----	-----	-----
Total des dépenses	48 855 450,64 €	51 240 639,64 € +	4,88%

ANALYSE

→ Les principales variations en opérations réelles

☞ **Compte 60 : Achats et variation des stocks** : variation de + 141 K€, soit + 2,39%

Ce compte intègre notamment les dépenses de fluides (eau, gaz, électricité) qui sont assez variables. Cette hausse de 2,39% est notamment due aux fournitures pour les travaux en régie à l'hôtel de ville au guichet unique.

☞ **Compte 61 : Services extérieurs** : variation de + 584 K€, soit + 13,32%

Ce compte montre une hausse due aux prestations qui sont réalisées avec un contrat. La taille en rideau des arbres avenue du 4 septembre et Salengro se fait désormais tous les deux ans (non faite en 2018), et l'entretien de l'éclairage public a été assez conséquent.

☞ **Compte 62 : Autres services extérieurs** : variation de + 157 K€, soit + 9,83%

Ce compte montre une hausse de 157 K€ notamment due aux frais de transport et aux frais de nettoyage.

☞ **Compte 63 : Impôts, taxes et versements assimilés** : variation de + 64 K€, soit + 9,37 %

A ce poste, on règle principalement :

- la cotisation transport,
- la cotisation au Centre de Gestion,
- le Fonds National d'Aide au Logement,
- les frais de SACEM
- mais également la Taxe Foncière qui augmente en fonction des bâtiments appartenant à la Ville.

☞ **Compte 64 : Charges de personnel** : variation de + 565 K€, soit + 2,18%

La variation de ce poste correspond :

- aux heures supplémentaires réalisées en 2019 (+ 27,22 %)
- au régime indemnitaire (+ 2,02 %)
- aux agents contractuels (accueils de loisirs, restauration scolaire, ...) (+ 69,04 %)

☞ **Compte 65 : Autres charges de gestion courante** : variation de + 326 K€, soit + 13,57%

Chapitre correspondant principalement aux subventions versées aux associations et au CCAS Alfred Soriaux. La subvention du CCAS a évolué de 400 K€

Compte 66: Charges financières : variation de - 127 K€, soit - 9,63%

Ce compte se décompose comme suit :

	2015	2016	2017	2018	2019
Intérêts	1 772 602,82 €	1 628 426,41 €	1 487 517,13 €	1 366 406,42 €	1 240 955,76 €
ICNE	- 66 807,28 €	- 41 797,65 €	- 59 933,89 €	- 43 604,51 €	- 45 473,58 €
Renégociation					
	<u>1 705 795,54 €</u>	<u>1 586 628,76 €</u>	<u>1 427 583,24 €</u>	<u>1 322 801,91 €</u>	<u>1 195 482,18 €</u>

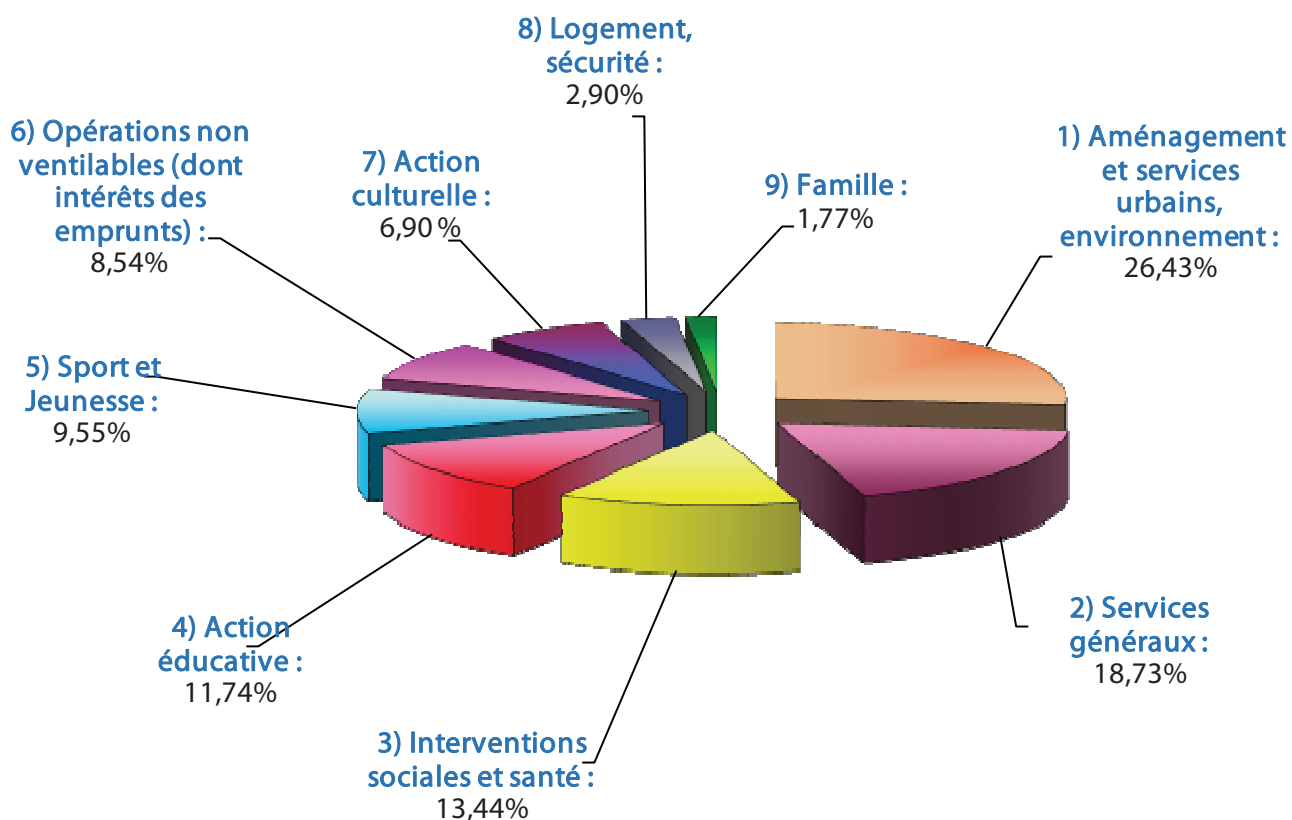
La diminution des intérêts est liée au non recours à l'emprunt depuis 2015.

Compte 67: Charges exceptionnelles : variation de - 60 K€, soit - 46,52%

Cette baisse résulte des titres annulés sur les exercices précédents et notamment aux remboursements des tickets de piscine non utilisés.

Les Dépenses Réelles de Fonctionnement
Présentation fonctionnelle (hors masse salariale)

2019 : 17 073 437,05 €



3) Les recettes de fonctionnement

	2018	2019	Variation
OPERATIONS REELLES			
70	Produits des services et du domaine	2 008 957,39 €	1 965 730,41 € - 2,15%
73	Impôts et taxes	29 174 340,56 €	29 765 207,38 € + 2,03%
74	Dotations, subventions et participations	18 277 697,32 €	19 137 528,10 € + 4,70%
75	Autres produits de gestion courante	597 534,51 €	597 293,89 € - 0,04%
013	Atténuations de charges	375 347,73 €	481 100,14 € + 28,17%
76	Produits financiers	9 996,22 €	9 774,86 € - 2,21%
77	Produits exceptionnels	2 597 310,54 €	2 573 171,54 € - 0,93%
	<i>Sous-total</i>	<i>53 041 184,27 €</i>	<i>54 529 806,32 € + 2,81%</i>
OPERATIONS D'ORDRE			
72	Travaux en régie	700 079,46 €	780 393,72 € + 11,47%
77	Produits exceptionnels	641 355,46 €	948 815,81 € + 47,94%
	<i>Sous-total</i>	<i>1 341 434,92 €</i>	<i>1 729 209,53 € + 28,91%</i>
	Total des recettes	54 382 619,19 €	56 259 015,85 € + 3,45%

ANALYSE

→ Les principales variations

☞ **Compte 70: Produits des services du domaine**: variation de - 43 K€, soit - 2,15%. Ce chapitre représente 3,60% des Recettes Réelles de Fonctionnement

A ce chapitre figure les produits des régies municipales qui varient sensiblement d'un exercice sur l'autre (crèche, colisée, cantines, école de musique, ...) et les redevances d'occupation du domaine public. En 2018, des régularisations de frais de restauration scolaire ont été effectuées, implique une baisse en 2019 de 60 K€.

☞ **Compte 73: Impôts et taxes** : évolution de + 590 K€, soit + 2,03%. Ce chapitre représente 54,59% des Recettes Réelles de Fonctionnement

La comparaison entre 2018 et 2019 s'établit comme suit :

	2018	Part des R.R.F. (*)	2019	Part des R.R.F. (*)	Variation
Produit des contributions directes	18 102 933 €	34,13%	18 102 338 €	33,20%	+ 0,00%
Dotation de compensation versée par la CALL	9 293 228 €	17,52%	9 293 228 €	17,04%	inchangé
Dotation de solidarité versée par la CALL	253 515 €	0,48%	253 515 €	0,46%	Inchangé
Fonds de Péréquation de recettes fiscales Intercommunale et communale (FPIC)	473 666 €	0,89%	482 574 €	0,88%	+ 1,88%
Taxe sur l'électricité	359 763 €	0,68%	790 912 €	1,45%	+ 119,84%
Taxe additionnelle aux droits de mutation	470 565 €	0,89%	583 250 €	1,07%	+ 23,95%
Divers (droits de place, voirie, ...)	220 671,06 €	0,42%	259 390,26 €	0,48%	+ 17,55%
Total des recettes	29 174 340,56 €	55,00%	29 765 207,38 €	54,59%	+ 2,03%

(*) RRF : Recettes Réelles de Fonctionnement

→ L'augmentation du produit des contributions directes provient d'une part, de la variation des bases puisque les taux sont restés inchangés depuis 2012 et d'autre part, des rôles supplémentaires versés :

	Bases 2018	Bases réelles 2019	Variations des bases	Taux appliqués en 2019	Produits encaissés
TH	29 224 368 €	29 352 743 €	+ 0,44%	20,23%	5 938 060 €
TFB	31 175 358 €	31 034 304 €	- 0,45%	38,88%	12 066 137 €
TFNB	70 899 €	84 494 €	+ 19,18%	94,05%	79 467 €
					18 083 664 €
				Rôles supplémentaires	18 674 €
					18 102 338 €

→ Les dotations de compensation et de solidarité versées par la CALL sont restées inchangées.

→ Le Fonds national de Péréquation des ressources Intercommunales et Communales (FPIC) varie de 9 K€, soit + 1,88%.

☞ Ce fonds est alimenté par certaines intercommunalités et communes pour le reverser à des intercommunalités et des communes moins favorisées.

→ La recette afférente à la Taxe sur l'Electricité est en hausse de 119,84%.

☞ Cette taxe est basée sur la consommation électrique en 2019. Il a été encaissé le 2^o trimestre et 3^o trimestre 2018, en 2019. Un trimestre représente environ 100 K€.

→ La recette afférente à la Taxe additionnelle aux droits de mutation augmente de 112 685 €, soit + 23,95%

- ↳ Cette taxe est fluctuante d'une année sur l'autre car basée sur le nombre de transactions réalisées dans l'année mais également sur le montant des biens cédés.

→ Divers (droits de place, voirie, ...) varient de + 38 719 €, le détail s'établit comme suit :

	2018	2019	Variation
Droits de place	75 961,72 €	97 509,28 €	+ 28,37%
Droits de voirie	43 727,85 €	75 659,98 €	+ 73,02%
Taxes sur les affiches, réclames et enseignes	47 487,11 €	38 054,00 €	- 19,86%
Versement GIR	3 333,00 €	3 332,00 €	Inchangé
Autre reversement de fiscalité (dégrèvement fiscaux)	50 161,38 €	44 835,00 €	- 10,62%
Total des recettes	220 671,06 €	259 390,26 €	+ 17,55%

- ↳ Les droits de place reprennent l'encaissement pour les marchés d'approvisionnement
- ↳ Les droits de voirie sont aléatoires car ils sont fonction du nombre de chantiers réalisés par les particuliers sur le territoire lensois.
- ↳ La taxe sur les affiches : ou Taxe Locale sur la Publicité Extérieure (TLPE). Cette taxe ne concerne que les affiches pour les panneaux d'affichage.
- ↳ Le versement GIR est un dispositif de fonds de garantie individuelle de ressources compensant les pertes de recettes constatées après réforme et après prise en compte de la DCRTP. Ce montant reste inchangé depuis sa création.

☞ **Compte 74 : Dotations, subventions et participations** : variation de + 859 K€, soit +4,70%. Ce chapitre représente 35,10% des Recettes Réelles de Fonctionnement

Les principales recettes encaissées à ce poste sont :

	2018	Part des RRF (*)	2019	Part des RRF (*)	Variation
Dotation Globale de Fonctionnement (DGF)	5 964 384 €	11,24%	5 973 328 €	10,95%	+ 0,15%
Dotation de Solidarité Urbaine (DSU)	8 424 762 €	15,88%	8 686 080 €	15,93%	+ 3,10%
Compensations de l'Etat	908 243 €	1,71%	942 643 €	1,73%	+ 3,79%
Dotation Nationale de Péréquation (DNP)	701 583 €	1,32%	703 731 €	1,29%	+ 0,31%
Total des recettes	15 998 972 €	30,16%	16 305 782 €	29,90%	+ 1,92%

(*) RRF – Recettes Réelles de Fonctionnement

- ☞ La DGF augmente de 0,15% entre 2018 et 2019. Elle représente 10,95% des Recettes Réelles de Fonctionnement.
- ☞ La DSU est en augmentation de 3,10% entre 2018 et 2019. Elle représente 15,93% des Recettes Réelles de Fonctionnement.

La Dotation de Solidarité Urbaine est allouée aux collectivités dites « pauvres » selon les critères pris en compte, à savoir :

- 45% en fonction du potentiel financier
- 30% en fonction des bénéficiaires des allocations logement
- 15% en fonction des logements sociaux
- 10% en fonction du revenu moyen par habitant

La DSU a pour objet de contribuer à l'amélioration des conditions de vie dans les communes urbaines confrontées à une insuffisance de leurs ressources et supportant des charges élevées. Un rapport d'utilisation des crédits est présenté en Conseil Municipal en fonction de l'article L.1111-2 du CGCT sur les actions menées en matière de développement social urbain.

- ☞ Les Compensations de l'Etat sont destinées à compenser les exonérations décidées par l'Etat au titre de la Taxe d'Habitation et de la Taxe Foncière Bâtie. Elles augmentent de 3,79% et représentent 1,73% des Recettes Réelles de Fonctionnement (RRF).
- ☞ La Dotation Nationale de Péréquation comprend 2 parts :
 - une part dite « principale », qui vise à corriger les insuffisances de potentiel financier,
 - une part dite « majoration », plus spécifiquement destinée à la réduction des écarts de potentiel fiscal calculé par seule référence aux nouveaux produits fiscaux se substituant à la Taxe Professionnelle.

Elle augmente de 0,31 % et représente 1,29 % des RRF.

Le détail des autres participations sont détaillées page 36

☞ **Compte 75 : Autres produits de gestion courante** : diminution de 240 €. Ce chapitre représente 1,10% des RRF

☞ Ce chapitre concerne l'encaissement des loyers des bâtiments appartenant à la Collectivité.

☞ **Compte 013 : Atténuations de charges** : augmentation de 105 K€. Ce chapitre représente 0,88% des RRF

☞ Ce chapitre concerne le remboursement de salaires et charges (indemnités journalières et expertises médicales).

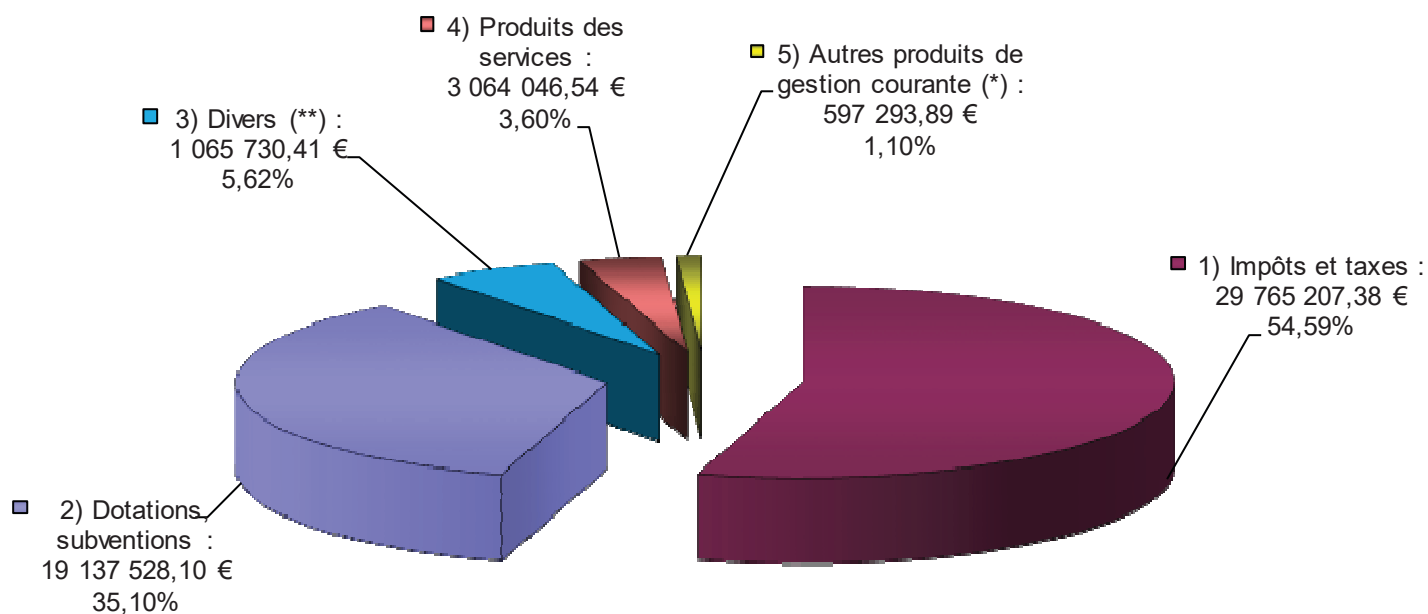
☞ **Compte 77 : Produits exceptionnels** : diminution de 24 K€. Ce chapitre représente 4,72% des RRF

☞ Ce chapitre concerne :

- le remboursement d'avoir (combustibles, chauffage, ...)
- la cession d'immeubles et de matériel les pénalités de retard appliquées pour non-respect des travaux et délais
- le remboursement de sinistre par les assurances
- la régularisation des charges rattachées

Les Recettes Réelles de Fonctionnement Présentation par nature

2019 : 54 529 806.32 €



Lexique:

(*) Autres produits de gestion courante : Locations d'immeubles et de terrains

(**) Divers : produits exceptionnels (Cessions d'immeubles et de terrains), atténuations de charges (Remboursement sur rémunérations)

SECTION D'INVESTISSEMENT

B – SECTION D'INVESTISSEMENT

1) Les dépenses d'investissement

	2018	2019	Variation
OPERATIONS REELLES			
10	Dotations	58 902,32 €	+ 58 902,32 €
13	Subventions	885 550,00 €	- 885 550,00 €
16	Emprunts et dettes assimilées	3 969 342,38 €	+ 4 091 747,61 € 3,08%
20	Frais d'études	532 530,85 €	+ 713 815,74 € 34,04%
204	Fonds de concours	16 000,00 €	+ 119 500,00 € 103 500,00 €
21	Immobilisations corporelles	13 915 442,68 €	- 8 127 687,13 € 41,59%
23	Immobilisations en cours	1 600 912,53 €	+ 1 706 125,19 € 6,57%
27	Autres immobilisations financières	4 000,00 €	- 500,00 € 87,50%
45	Opérations pour comptes de tiers	2 160,36 €	+ 15 711,36 € 13 551,00 €
	<i>Sous-total</i>	<i>20 925 938,80 €</i>	<i>14 833 989,35 € - 29,11%</i>
OPERATIONS D'ORDRE			
13	Subventions d'équipement transférées	91 079,45 €	+ 183 963,46 € 101,98%
19	Moins values sur cessions	549 376,27	+ 764 852,35 € 39,22%
20	Immobilisations incorporelles		+ 2 715,00 € 2 715,00 €
21 - 23	Immobilisations corporelles(patrimoniales)	134 619,73 €	+ 281 264,76 € 108,93%
23	Travaux en régie	700 079,46 €	+ 780 393,72 € 11,47%
27	Autres immobilisations financières	899,74	+ 16 481,97 € 15 582,23 €
	<i>Sous-total</i>	<i>1 476 054,65 €</i>	<i>2 029 671,26 € + 37,51%</i>
	Total des dépenses	22 401 993,45 €	16 863 660,61 € - 24,72%

ANALYSE

① Annuité de la dette :

	2015 pour info	2016	2017	2018	2019
Capital	3 349 843,64 €	3 372 733,35 €	3 483 800,25 €	3 601 128,57 €	3 723 533,81 €
Intérêts	1 772 586,22 €	1 628 426,41 €	1 487 517,13 €	1 366 406,42 €	1 240 955,76 €
Annuités	5 122 429,86 €	5 001 159,76 €	4 971 317,38 €	4 967 534,99 €	4 964 489,57 €

② Les frais d'études et de fonds de concours : ils sont en augmentation de 285 K€

Libellé	2018	2019	Variation
Frais d'études	406 751,25 €	527 946,81 €	+ 29,80%
Fonds de concours	16 000,00 €	119 500,00 €	+ 103 500,00 €
Logiciels	73 417,29 €	110 533,23 €	+ 50,55%
Frais d'insertion	21 873,31 €	21 283,20 €	- 2,70%
Frais liés à la réalisation de documents d'urbanisme	30 489,00 €	54 052,50 €	+ 77,29%
Total des dépenses	548 530,85 €	833 315,74 €	+ 51,92%

Le détail des frais d'étude se trouve en annexe page 39

③ Les immobilisations corporelles sont en baisse de 5 788 K€

Elles s'établissent par nature comme suit :

	2018	2019	Variation
2111 Terrains nus	2 410 654,13 €	964 704,50 €	- 59,98%
2113 Terrains aménagés autres que voirie	1 873 781,24	15 709,90	- 99,16%
2115 Terrains bâtis	2 453 490,17 €	49 874,46 €	- 97,97%
2116 Cimetières		36 716,11 €	+ 36 716,11 €
2121 Plantations d'arbres et d'arbustes	51 639,07 €	107 023,55 €	+ 107,25%
2128 Aménagement de terrains	500 521,95 €	598 450,13 €	+ 19,57%
2132 Immeubles de rapport	223 942,60 €	1 679,53 €	- 222 263,07 €
2135 Aménagement de constructions	1 499 413,05 €	1 346 667,39 €	- 10,19%
2152 Installations de voirie	1 757 382,38 €	2 724 534,95 €	+ 55,03%
21533 Réseaux câbles	13 816,16 €	14 493,43 €	+ 4,90%
21534 Réseaux d'électrification	961 063,44 €	607 368,88 €	- 36,80%
21568 Matériel et outillage d'incendie et de défense civile	8 821,38 €	16 692,96 €	+ 89,23%
21571 Matériel roulant	102 187,03 €	145 380,48 €	+ 42,27%
2158 Autres installations, matériel et outillage technique	810 263,57 €	643 528,09 €	- 20,58%
2168 Collections et œuvres d'art		2 953,07 €	+ 2 953,07 €
2182 Matériel de transport	485 571,21 €	210 623,70 €	- 56,62%
2183 Matériel de bureau et matériel informatique	257 724,55 €	156 270,05 €	- 39,37%
2184 Mobilier	52 363,26 €	96 649,15 €	+ 84,57%
2188 Autres immobilisations corporelles	452 807,49 €	388 366,80 €	- 14,23%
Total des dépenses	13 915 442,68 €	8 127 687,13 €	- 41,59%

Principales variations :

↳ Au compte 2111 « terrains nus » : la Ville a fait l'acquisition de terrains :

44 ter, avenue Alfred Maës	765 652,77
Centre Commercial G.R.	160 965,43
pieds de tour Bach,Barye, Blois, Bell et Béjart	19 159,00
24 bis, rue Paul Bert (complément de 2018)	2 992,30
197/197 bis, rue de Londres (complément de 2018)	2 723,74
21, rue des Déportés (complément de 2018)	2 397,08
114, avenue Alfred Maës (complément de 2018)	2 120,17
116, avenue Alfred Maës (complément de 2018)	1 983,58
108, rue Paul Bert (complément de 2018)	1 970,11
203, rue de Londres (complément de 2018)	1 803,16
12, place de la République (complément de 2018)	1 708,34
199, rue de Londres (complément de 2018)	1 228,82
TOTAL	964 704,50

↳ Au compte 2113 « terrains aménagés, autres que voirie » : Avenue Maës

↳ Au compte 2115 « terrains bâtis » : en 2018 il a été acquis plusieurs immeubles :

42, rue Gambetta	24 250,46
5, rue de la Paix	6 903,54
8, place du Général de Gaulle	5 667,85
18, place du Général de Gaulle	4 249,32
12, place de la République	2 420,57
39, rue de la Paix	2 372,85
58, rue de la Gare	2 047,37
12 bis, rue de Paris	1 962,50
TOTAL	49 874,46

↳ Au compte 2116 « Cimetières » : acquisition de terrain pour l'extension du Cimetière Nord et des reprises de concessions.

↳ Au compte 2121 « plantations d'arbres et d'arbustes » :

Giratoire Van Pelt	35 674,50
Route d'Arras	20 895,00
Rue du Poitou	15 561,00
Lagrange(renouvellement)	11 605,68
Lecuppre (ex Laloux)	7 433,70
Rue Pascal	7 042,46
Square Choquet	5 807,62
Angle rues Bernanos/du temple	2 256,66
Groupe Pasteur	746,93
TOTAL	107 023,55

↳ Au compte 2128 « aménagement de terrains » : il a été procédé aux travaux ci-après :

Aménagements paysagers et aire de jeux Square Choquet	101 446,94
Aménagement jardins solidaires face au centre social Dumas	70 515,57
Aménagement paysager rues du Poitou et Pascal	59 763,95
Aire de loisirs cité 8	53 526,00
Renouvellement patrimoine arboré Lagrange	50 942,52
Travaux entrée de ville route d'Arras	33 988,79
Aménagement paysager giratoire Van Pelt	31 241,87
Aménagement paysager rue Lecuppre	28 599,80
Fourniture et pose Clôture barraudée et portail au CMS	24 063,19
Aménagements paysagers Square Tételin	22 582,15
Fourniture et pose de lisse plaine Molière	20 777,40
Terrain synthétique et depollution pyrotechnique Stade Debeyre	18 974,69
Aménagement paysager Montgré	12 982,37
Fourniture et pose Clôture et portillon stade Mazereuw	12 121,92
Fourniture et pose de clôture office Basly	9 504,60
Filet pare ballons stade J.Moulin	8 730,00
Aménagement paysager G.S.Pasteur	7 670,61
Renouvellement patrimoine arboré grands bureaux	7 659,52
Création d'une haie G.S.Cauche	5 787,05
Aménagement parvis gare	3 834,01
Enrochement rue Mermoz	3 471,14
Fourniture et pose portillon cimetière nord	3 391,38
Aménagement paysager angle rues Paul Bert, Temple et Bernanos	3 127,09
Fourniture et pose Clôture Berthelot	2 115,50
Travaux de remplacement lisses rue C.Blanc	1 124,78
Fourniture poteaux et panneaux rigides centre social A.Flament	507,29
TOTAL	598 450,13

↳ Au compte 2135 «aménagement de constructions» : il a été procédé à l'aménagement des bâtiments suivants :

Groupe scolaire Berthelot	76 470,56 €	Mise aux normes electricité, système économie eau
Salle Bourez	25 832,44 €	Démolition
Ecole Louis Pasteur	143 949,21 €	Alarime, eco eau, diagnostics, accès PMR
Groupe scolaire Voltaire	99 420,00 €	protections galvanisés, rampe et accès PMR
MJ 42	49 040,77 €	Radiateurs, revêtement PVC, portes battantes, camera, climatisation
Divers bâtiments	116 932,33 €	Divers travaux
Divers groupes scolaires	28 645,74 €	Divers travaux
Ecole Marie Curie	11 106,79 €	Main courante, accès PMR
Halle Coubertin	91 635,01 €	Réfection revêtement sol, éclairage
Amicale du 4	10 745,74 €	Cabine de sablage
Médiathèque Robert Cousin	7 432,94 €	Faux plafonds
Groupe scolaire Jules Verne	5 453,20 €	Mise aux normes réseau de chauffage
Eglise St Léger	3 873,92 €	Sécurisation échelle accès au clocher
G.S.Bracke Desrousseaux	43 223,69 €	accès , rampe, porte PMR
Hôtel de Ville	52 082,08 €	Chassis métallique, porte bois, caméra, peintures
Office Basly	19 112,44 €	Travaux
Stade Mazerreuw	52 894,79 €	accès PMR, rampe
Tribune Lagrange	60 450,51 €	Remplacement tableau général basse tension, camera
Salle L.albert	35 821,35 €	Contrôle accès
Piscine	344 662,86 €	Démolition
Gymnase Pasteur	67 881,02 €	Radiateurs, barre anti panique, adoucisseur
TOTAL	1 346 667,39 €	

↳ Au compte 2152 « installations de voiries » : il a été procédé aux réalisations de voiries et de giratoires (rues du Temple, Paul Bert, Route d'Arras, ...):

Rue Lecuppre (ex Laloux)	530 437,36 €
Rue du Temple	388 164,90 €
Rue de l'Indépendance	301 670,93 €
Rue Souvraz	267 531,36 €
Rue Pascal	204 546,18 €
Giratoire Van Pelt	170 005,42 €
Rue de poitou	125 832,94 €
Cour école Pasteur	114 791,29 €
Rue Mailly	100 546,19 €
Sécurisation passage piétons abords des écoles	98 872,64 €
Rue saint Louis	63 668,47 €
Trottoirs route de La Bassée	54 547,13 €
Divers rues pour la sécurité	53 821,10 €
Cour école Bracke	52 290,23 €
Rue Mallarmé	43 128,15 €
Rue saint Edouard	39 109,01 €
Trottoirs rue Churchill	33 913,02 €
Rue de grossouvre	20 784,02 €
Parking rue saint Théodore	17 878,44 €
Ilot Dolet/Briquet	8 671,14 €
Trottoirs rue de Bourgogne	7 968,05 €
Voltaire baccés PMR	7 459,50 €
Rue berthelot	5 915,10 €
Rue Vanzetti	4 615,80 €
Rue Debeyre	4 441,80 €
Parking Lagrange	2 898,91 €
Parvis gare	1 025,87 €
TOTAL	2 724 534,95 €

↳ Au compte 21533 -21534 « réseaux » : il a été procédé au câblage informatique de certains bâtiments et des rénovations d'armoires d'éclairage public dans diverses rues de la commune.

↳ Au compte 21568 « matériel et outillage d'incendie » : il a été procédé à l'acquisition et/ou au remplacement d'extincteurs (plan pluriannuel).

- ↳ Au compte 21571 « matériel et outillage de voirie » : il a été procédé à l'acquisition d'aspirateurs à déchets.
- ↳ Au compte 2158 « autres installations » : il a été procédé à l'acquisition de divers petits matériels pour le bon fonctionnement du service et les illuminations de Noël.
- ↳ Au compte 2168 « collection et œuvres d'art ».
- ↳ Au compte 2182 « matériel de transport » : la Collectivité a acquis : 1 Master benne, 1 Renault Zoé, 3 Kangoo, 2 Goupil, 2 Goupil, 2 Master. Par ailleurs, 5 véhicules ont été réformés.
- ↳ Au compte 2183 « matériel de bureau et outillage technique » : ces dépenses concernent essentiellement des équipements informatiques (imprimantes, écrans, licences, téléphonie, réseau wifi, ...) et du matériel pour les écoles.
- ↳ Au compte 2184 « mobilier », il a été procédé à l'acquisition de mobilier pour les différents services de la Collectivité.
- ↳ Au compte 2188 « autres immobilisations corporelles » : acquisition de divers matériels pour les services municipaux, de matériel pour le parcours santé, de caméras de vidéoprotection et de vidéo-surveillance, ...

④ Les immobilisations en cours sont en augmentation de 105 K€, soit + 6,57%

Ils s'établissent par nature, comme suit :

	Libellé	2018	2019	Variation
2312	Terrains	176 307,37 €	320 611,67 € +	81,85%
2313	Constructions	256 879,98 €	1 376 071,32 € +	1 119 191,34 €
2315	Installations matériel et outillage technique	115,78 €	2 245,20 € +	2 129,42 €
238	Avances sur travaux	1 167 609,40 €	7 197,00 € -	99,38%
	Total des dépenses	1 600 912,53 €	1 706 125,19 € +	6,57%

Constructions (Compte 2313)

Le détail s'établit comme suit :

Libellé	2018	2019
Travaux de construction	82 492,86 €	1 376 071,32 €
Travaux de démolition	174 387,12 €	
Total	256 879,98 €	1 376 071,32 €

Installations matériels et outillage technique (Compte 2315)

Le détail s'établit comme suit :

Libellé	2018	2019
Travaux de voiries à la Grande Résidence	115,78 €	2 245,20 €
Total des dépenses	115,78 €	2 245,20 €

Avances versées sur travaux (Compte 238)

Libellé	2018	2019
Avances versés sur travaux	1 167 609,40 €	7 197,00 €
Total des dépenses	1 167 609,40 €	7 197,00 €

Avances versées ont concerné les travaux de l'Hôtel de Ville et de la gestion MO de la ZAC en 2018 et à l'action cœur de ville en 2019.

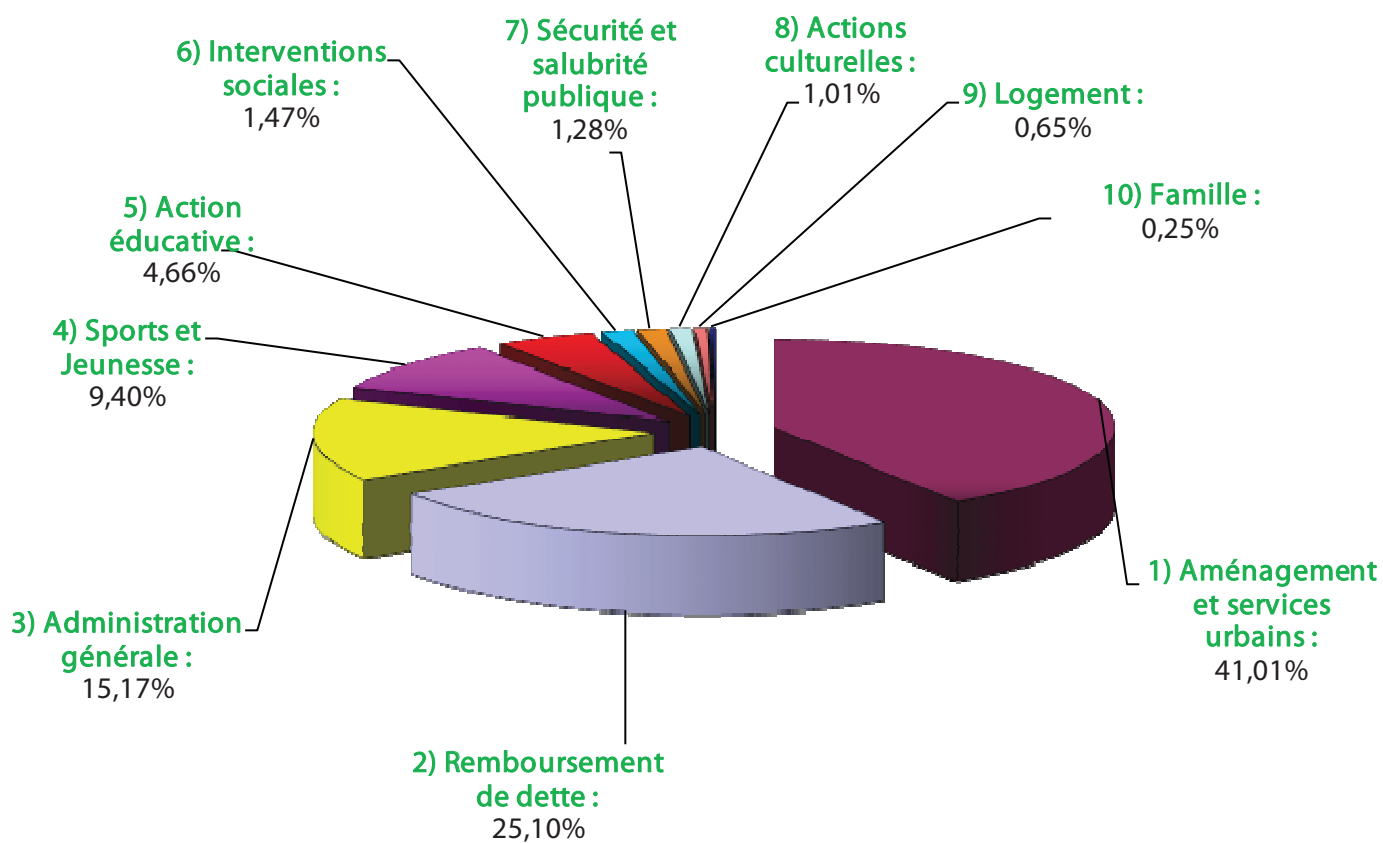
⑤ Opérations d'investissement pour compte de tiers

Ils s'établissent par nature, comme suit :

Libellé	2018	2019
Dossiers de péril (10 place Roger Salengro)	2 160,36 €	15 711,36 €
Total des dépenses	2 160,36 €	15 711,36 €

Les Dépenses Réelles d'Investissement Présentation fonctionnelle

2019 : 14 833 989,35 €



2) Les recettes d'investissement

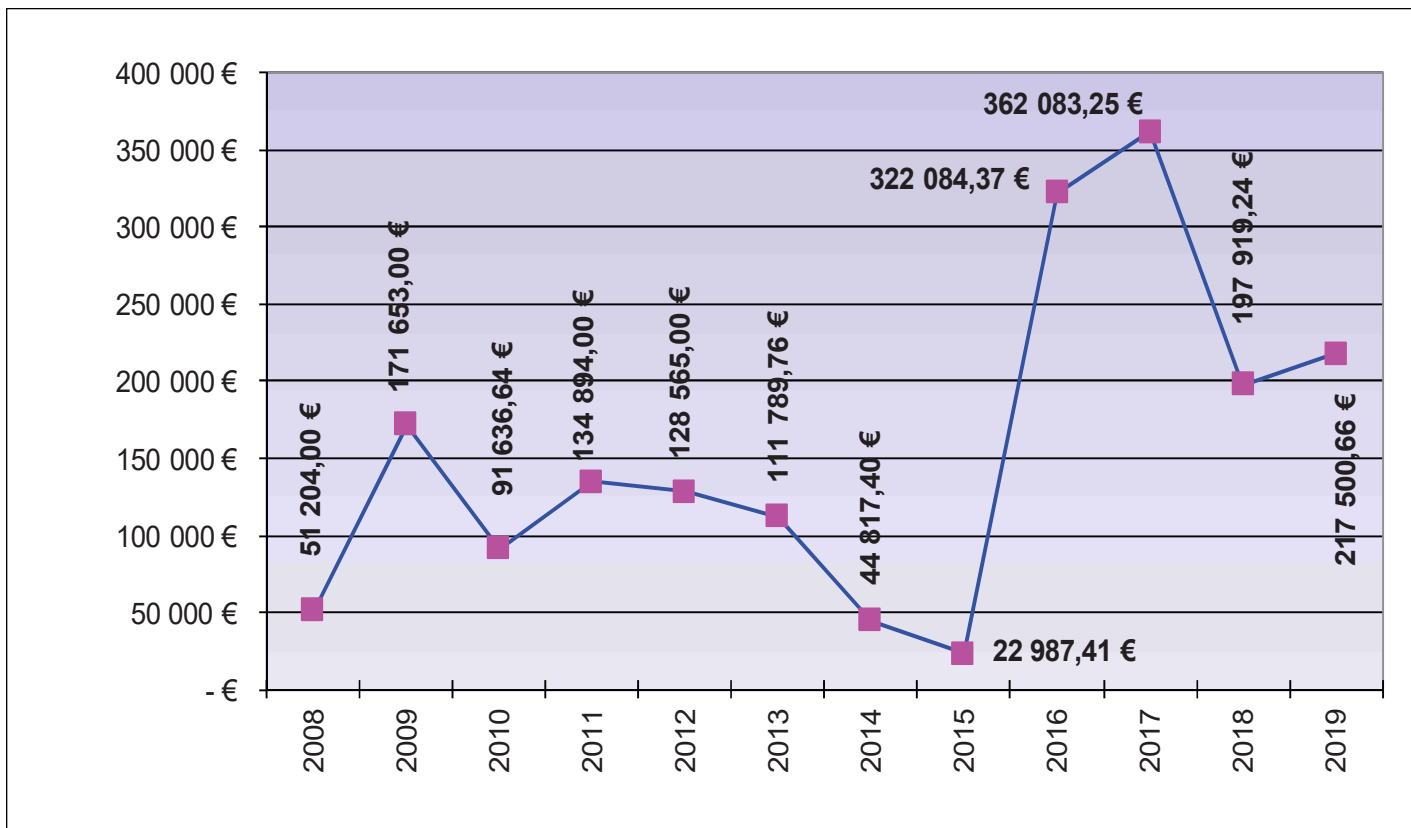
	2018	2019	Variation
OPERATIONS REELLES			
10	Dotations fonds divers et réserves	13 099 984,04 €	7 239 189,92 € - 44,74%
13	Subventions d'investissement	4 541 568,62 €	3 585 216,73 € - 21,06%
20	Immobilisations incorporelles	79,95 €	- 79,95 €
21	Immobilisations corporelles		4 357,36 € + 4 357,36 €
27	Immobilisations financières	13 835,50 €	34 538,83 € + 20 703,33 €
45	Opérations pour compte de tiers	6 998,58 €	14 160,00 € + 102,33%
	<i>Sous-total</i>	17 662 466,69 €	10 877 462,84 € - 38,41%
OPERATIONS D'ORDRE			
13	Subventions d'investissement	73 968,03 €	126 146,85 € + 70,54%
19	Plus ou moins values sur cessions d'immobilisation	61 974,62 €	346 382,87 € + 284 408,25 €
20	Immobilisations incorporelles		26 934,44 € + 26 934,44 €
21	Immobilisations corporelles	2 111 319,91 €	2 240 550,16 € + 6,12%
23	Immobilisations en cours	60 651,70 €	147 380,44 € + 86 728,74 €
28	Amortissement des immobilisations	4 247 165,18 €	4 554 736,35 € + 7,24%
	<i>Sous-total</i>	6 555 079,44 €	7 442 131,11 € + 13,53%
	Total des recettes	24 217 546,13 €	18 319 593,95 € - 24,35%

ANALYSE

Globalement, le volume budgétaire a diminué par rapport à l'exercice précédent de 5,9 M€ :

- au titre des opérations réelles, la diminution est de 6,8 M€ et correspond :
 - A l'apurement du déficit d'investissement.
- au titre des opérations d'ordre, la hausse est de 0,9 M€ et correspond :
 - à des écritures de variation d'actif.

➤ Le compte « dotations, fonds divers et encours » correspond à l'encaissement de la Taxe d'Aménagement. Cette taxe est due lors de la construction, la reconstruction et l'agrandissement de bâtiments de toutes natures. L'évolution de cette recette est donc fluctuante :



☞ En « subventions d'investissement » (compte 13)

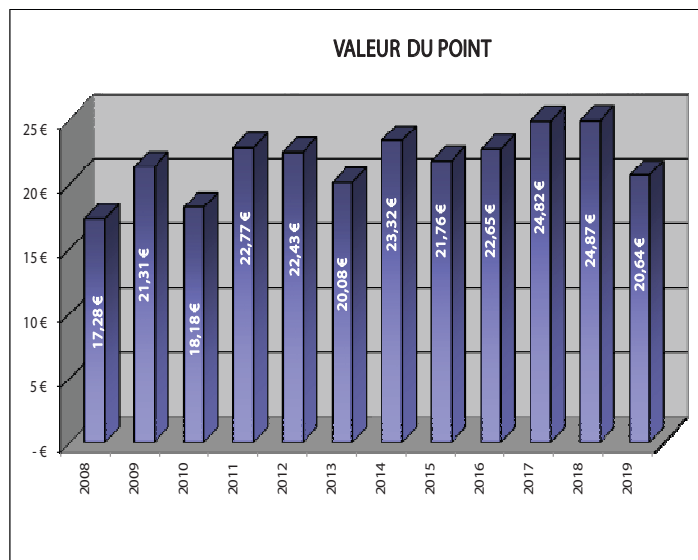
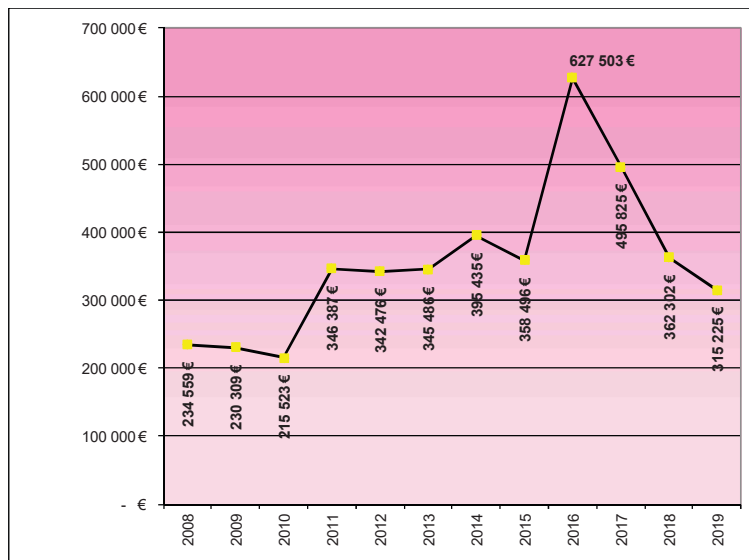
☞ Sont encaissées, les subventions au titre des équipements, versées par différents partenaires (État, Région, etc.). Leur répartition s'établit comme suit :

Libellé	2018	2019
Subvention CALL	500 000,00 €	2 196 000,00 €
Subvention ANRU	1 790 478,87 €	887 120,49 €
Subvention SMT	428 555,69 €	112 279,85 €
Subvention Etat	2 172,69 €	66 371,10 €
Subvention Département	150 000,00 €	5 672,00 €
Subvention CAF	22 423,20 €	2 548,29 €
Subvention Région	859 843,17 €	
Subvention FFF	385 605,00 €	
Subvention FDE	40 188,00 €	
Total des recettes	4 179 266,62 €	3 269 991,73 €

Les recettes sont encaissées, comme toute subvention, en fonction des dépenses réalisées.

Le détail des différentes subventions se trouve en annexe page 39

☞ Sont également encaissés les produits des amendes de police reversés par l'État (en N+1) selon une valeur de point déterminée par ce dernier. Ce point est multiplié par le nombre total de contraventions constatées sur le territoire de la collectivité (pour tous les services compétents en la matière tels que la police nationale, la gendarmerie, la CRS, les ASVP ...).

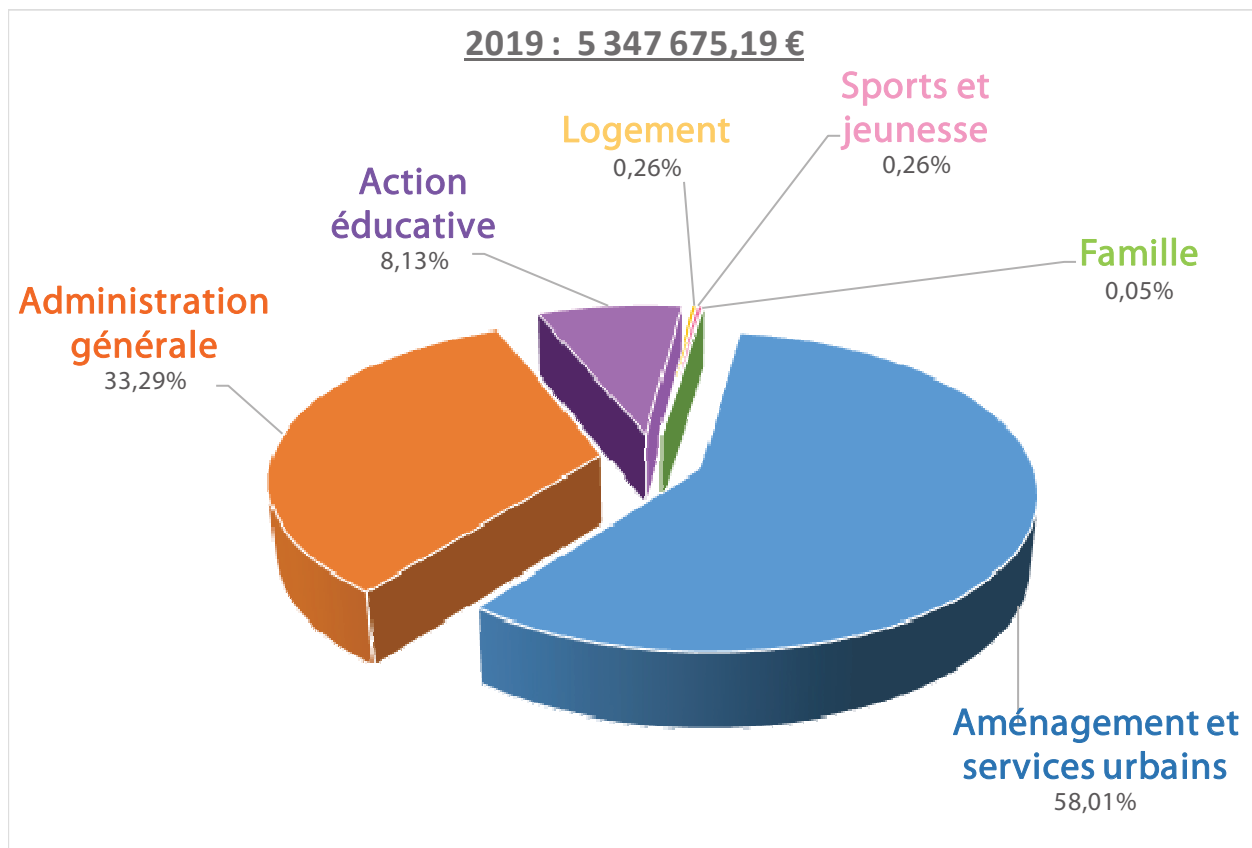


☞ Opérations pour compte de tiers (compte 45) :

Ce compte est en augmentation de 7 251,42 €

Programme	2018	2019
Dossier de péril	6 908,58 €	14 160,00 €
	6 908,58 €	14 160,00 €

Les recettes réelles d'investissement
Présentation fonctionnelle
(Hors affectation du résultat)



#3.

Tableaux détaillés

Les Recettes Réelles de Fonctionnement – participations (détail) :

Zoom sur les subventions de fonctionnement	2018	2019
Participations et subventions de l'Etat		
Dotation politique de la ville	121 814,62 €	175 193,00 €
FCTVA	175 781,87 €	104 217,16 €
Subvention pour registres Etat civil, délibérations, titres sécurisés	41 420,00 €	36 390,00 €
Participation pour Adultes relais	73 051,23 €	10 155,94 €
Dotation de recensement	6 257,00 €	5 996,00 €
Subvention pour comedec		4 563,50 €
Participation pour les élections		3 257,76 €
Subvention ANRU pour étude urbaine et sociale	29 061,25 €	
Participations et subventions du Conseil Départemental		
Subvention pour le Conservatoire de musique	65 000,00 €	20 000,00 €
Subvention pour rénovation piste d'athlétisme		6 096,00 €
Participation pour le Salon du livre policier	6 000,00 €	6 000,00 €
Aide à la diffusion pour acquisition de livres		3 000,00 €
Aide à la diffusion spectacles	369,00 €	282,00 €
Participations et subventions du Conseil Régional		
Participation pour étude urbaine et sociale 12/14		18 988,67 €
Participation pour rénovation piste d'athlétisme		4 659,30 €
Participation pour le suivi des abords du Louvre	8 000,00 €	
Participation pour contrats emplois avenir	11 163,54 €	
Subvention pour visites pédagogiques	2 700,00 €	
Participations et subventions de divers organismes		
Participation CAF pour la Crèche Suzanne Lacore	574 010,35 €	694 095,88 €
Participation CAF pour ALSH	338 763,27 €	278 739,44 €
Subvention CAF pour fonctionnement centres sociaux	217 725,53 €	274 307,15 €
Participation CAF pour la Micro crèche	81 535,51 €	92 072,26 €
Participation CAF pour le RAM	77 682,70 €	86 489,78 €
Participation CAF pour la Halte garderie	58 121,78 €	55 609,43 €
Participation CAF ALSH petites vacances	22 828,50 €	16 296,80 €
Participation CAF pour colonies	20 375,04 €	
Participation CAF pour ados	13 616,37 €	23 508,36 €
Participation CAF pour séjours de vacances	5 539,39 €	
Participation CAF pour ASLH extra scolaire	5 367,70 €	74 748,21 €
Participation CALL pour le Colisée	23 899,00 €	5 980,00 €
Participation CALL pour salon du livre policier	3 500,00 €	3 500,00 €
Participation CALL pour PAV		249 416,69 €
Subvention CGET pour diagnostic et étude maîtrise PRE	20 000,00 €	
Subvention CGET pour les centres sociaux	58 254,00 €	69 434,00 €
Subvention CGET GRAFF'IN LENS	3 000,00 €	
Subvention CALL pour EURO		275 000,00 €
Participation FIPHFP pour matériel auditif		1 600,00 €
Participation diverses pour restaurants scolaires	17 823,40 €	38 420,10 €
Subvention diverses pour Lens nature		2 750,00 €
Participation pour le Salon du livre policier	1 600,00 €	500,00 €
Participation diverses pour village de Noël	2 000,00 €	1 000,00 €
Subventions diverses pour marché aux fleurs	1 000,00 €	
Participations divers organismes pour les centres de loisirs	2 019,60 €	
Recouvrement des taxes professionnelle et foncière	189 444,67 €	189 478,67 €
Total des recettes	2 278 725,32 €	2 831 746,10 €

II- LA SECTION D'INVESTISSEMENT

A – Les Dépenses Réelles d'Investissement – Frais d'études

Zoom des frais d'études	2018	2019
Extension hôtel de ville	70 926,21 €	364 726,72 €
MOE et étude de sol cité 2		96 201,60 €
Levée topographique		27 965,05 €
AMO centre aquatique		14 392,66 €
Etude géotechniques		8 988,00 €
Diagnostic amiante et plomb	17 900,40 €	6 214,82 €
Etude MJ 42		3 822,00 €
Analyse avant démolition logements rue de la Bourdonnais		3 063,60 €
Etude aménagement restaurant scolaire Basly	5 648,28 €	1 372,36 €
Réseau gaz oxyacetylene CTM		1 200,00 €
Etude création ZAC	142 217,28 €	
Diagnostic état de la piscine	74 066,20 €	
Etude plan faisabilité parking souterrain	46 357,19 €	
Etudes pour Halle Faucquette	28 332,34 €	
Etudes pour GS Thérèse Cauche	14 169,45 €	
Etude pour la rénovation du Centre Dumas	2 597,74 €	
Etudes pour voirie GR	2 416,57 €	
Etude pour travaux aux abords du Louvre	1 999,59 €	
Etudes contrôle technique du Colisée	120,00 €	
Total des dépenses	406 751,25 €	527 946,81 €

B – Les Dépenses Réelles d'Investissement – Travaux

Zoom des travaux des bâtiments	2018	2019
Travaux hôtel de ville	37 416,62 €	1 425 379,68 €
Travaux de grosses réparations dans les groupes scolaires (*)	327 527,48 €	408 269,19 €
Travaux de démolition de la piscine		344 662,86 €
Travaux réparation divers bâtiments	109 763,38 €	114 798,32 €
Travaux halle Coubertin	62 660,59 €	91 635,01 €
Travaux gymnase Pasteur		67 881,02 €
Travaux tribune du stade Léo Lagrange		60 450,51 €
Travaux stade Mazereuw		52 894,79 €
Travaux maisons des jeunes	44 785,74 €	49 040,77 €
Travaux de démolition salle Paul Sion		38 106,40 €
Travaux salles Dumas, Bourez, Vachala	15 851,97 €	26 293,24 €
Travaux d'aménagement restaurant scolaire Basly	50 429,54 €	19 112,44 €
Travaux à la Médiathèque	23 545,80 €	7 432,94 €
Travaux de grosses réparations à crèche	5 018,36 €	6 508,85 €
Travaux à l'église Saint Léger	17 101,80 €	3 873,92 €
Travaux revêtement gymnase Tételin		2 040,00 €
Travaux au Colisée	10 380,42 €	1 795,87 €
Travaux de rénovation complexe Bertinchamps	27 479,31 €	874,82 €
Démolition salle Walter	19 040,52 €	807,48 €
Travaux au complexe omnisports Faucquette	498 922,66 €	733,72 €
Travaux d'aménagement restaurant scolaire Brel	109 816,74 €	146,88 €
Travaux salle Jean Nohain	12 968,16 €	
Travaux cosec Jean Jaurès	86 842,50 €	
Travaux divers stades	42 694,49 €	
Travaux d'aménagement du CTM	254 046,95 €	
Total des dépenses	1 756 293,03 €	2 722 738,71 €

(*) Le détail des travaux de grosses réparations dans les groupes scolaires s'établit comme suit :

Zoom des travaux des bâtiments scolaires	2018	2019
Travaux école Jules Verne	32 542,00 €	5 453,20 €
Travaux école Céline Rouquié	8 273,29 €	
Travaux école Voltaire	135 679,63 €	99 420,00 €
Travaux école Jean Macé	17 098,90 €	19 961,34 €
Travaux école Berthelot	9 258,22 €	76 470,56 €
Travaux école Jeanne d'Arc	7 205,87 €	
Travaux école Carnot	12 226,35 €	6 634,80 €
Travaux école Pasteur	77 985,34 €	143 949,21 €
Travaux école Marie Curie	21 276,68 €	11 106,79 €
Travaux école Alfred Maes	5 981,20 €	2 049,60 €
Travaux G.S. Bracke Desrousseaux		43 223,69 €
Total des dépenses	327 527,48 €	408 269,19 €

C – Les Recettes Réelles d'Investissement subventions

	2018	2019
Subventions ANRU		
Subvention ANRU pour GS2 Thérèse Cauche		434 629,25 €
Subvention ANRU pour voiries zone B		210 242,90 €
Subvention ANRU pour le Centre Commercial		152 340,52 €
Subvention ANRU pour emprise marche cottage rue Alain		89 907,82 €
Subvention ANRU pour la rénovation halle Faucquette	374 736,28 €	
Subvention ANRU pour voiries zone A3	982 282,20 €	
Subvention ANRU pour la rénovation centre Dumas	365 143,09 €	
Subvention ANRU pour démolition maternelle Moreau	41 402,00 €	
Subvention ANRU pour emprises Béjart et Bell	20 015,92 €	
Subvention ANRU pour voiries zone A	6 899,38 €	
Subventions Etat		
Dotation Etat pour Guichet Unique		66 371,10 €
Subvention Etat pour terrain synthétique dans le cadre de l'Euro 2016	500 000,00 €	
Subvention Etat Euro 2016	385 605,00 €	
Subvention Etat pour achat d'urnes	1 773,60 €	
Subvention Etat pour opérations dans le périmètre d'Euralens	399,09 €	
Subventions CAF		
Subvention CAF pour acquisition de matériel pour la crèche		2 548,29 €
Subvention CAF pour acquisition de véhicule centres sociaux	13 800,56 €	
Subvention CAF pour mobilier maisons des jeunes	8 622,64 €	
Subventions CALL		
Participation CALL pour transfert ZAC		2 000 000,00 €
Subvention CALL pour rénovation urbaine zone A1 et A3		196 000,00 €
Subventions Département		
Fonds d'intervention sur les enjeux écologiques territoriaux		5 672,00 €
Subvention du Département pour terrain synthétique stade Léo Lagrange	150 000,00 €	
Subventions Région		
Subvention de la Région pour construction GS 2	623 822,16 €	
Subvention de la Région pour la rénovation halle Faucquette	144 807,68 €	
Subvention de la Région pour rénovation centre Dumas	89 000,00 €	
Subvention de la Région pour la cyberbase Maes	2 213,33 €	
Subventions divers organismes		
Subvention Syndicat mixte des transports pour retournement des bus secteur gare		112 279,85 €
Subvention Syndicat mixte des transports pour acquisition rue Cassan	295 180,32 €	
Subvention Syndicat mixte des transports pour aménagement place Béhal	133 375,37 €	
Subvention FDE pour diverses rues	40 188,00 €	
Total des recettes	4 179 266,62 €	3 269 991,73 €

Etat des reports - 2018 sur 2019 -

I – DEPENSES REPORTEES

Fonctions	Prévisions Budgétaires	Réalisations		Reports
Administration Générale	14 914 871 €	14 024 535,29 €	-	353 873,00 €
Sécurité & salubrité	133 778 €	91 552,70 €	-	37 744 €
Action Educative	2 044 821 €	719 567,50 €	-	390 089 €
Culture	533 403 €	172 056,72 €	-	335 247 €
Sports	4 206 533 €	1 444 566,96 €	-	2 163 834 €
Interventions sociales	2 694 922 €	232 527,92 €	-	2 261 746 €
Famille	95 718 €	37 373,04 €	-	2 333 €
Logement	409 848 €	96 043,80 €	-	163 603 €
Aménagement & services urbains	14 994 986 €	6 745 319,23 €	-	7 688 862 €
Action économique	303 325 €	99 897,00 €	-	53 079 €
TOTAL GENERAL	40 332 205 €	23 663 440,16 €	-	13 450 410 €

II – RECETTES REPORTEES

Fonctions	Prévisions Budgétaires	Réalisations		Reports
Administration Générale	27 874 632 €	14 603 701,49 €		9 000 000 €
Action Educative	1 318 783 €	445 869,63 €		
Culture	17 992 €	51,98 €		
Sports	219 648 €	26 925,51 €		
Interventions sociales	9 314 €	9 313,20 €		
Famille		2 548,29 €		
Logement	45 374 €	14 160,00 €		
Aménagement & services urbains	10 845 333 €	3 215 895,85 €		4 928 718 €
Action économique	1 129 €	1 128,00 €		
TOTAL GENERAL	40 332 205 €	18 319 593,95 €	+	13 928 718 €

III - RECAPITULATIF

- DEPENSES REPORTEES	-	13 450 410 €
- RECETTES REPORTEES	+	13 928 718 €
		+	478 308 €

#4.

Les Annexes

Les ratios

Ratios de l'article 2313-1 du Code Général des Collectivités Territoriales

- années 2018 et 2019 -

Nombre d'habitants : 2017 = 31 875 hab. - 2018 = 30 843 hab.

	2018	2019
1) Dépenses réelles de fonctionnement / Population	1 376 €	1 419 €
2) Produit des impôts directs / Population	587,00 €	582,00 €
3) Recettes réelles de fonctionnement / Population	1 719,00 €	1 755,00 €
4) Dépenses équipement brut / Population	520,86 €	343,22 €
5) Encours dette au 31.12 / Population	1 217 €	1 088 €
6) DGF + DSU / Population	466,53 €	471,67 €
7) Dépenses de personnel / Dépenses réelles de fonctionnement	62,31%	61,28%
8) Coefficient de mobilisation du potentiel fiscal	1,28	1,25
9) Dépenses réelles de fonctionnement + Capital / Recettes réelles de fonctionnement	0,80	0,81
10) Dépenses équipement brut / Recettes réelles de fonctionnement	30,29	19,56
11) Encours de dette / Recettes réelles de fonctionnement	0,71	0,62

L'état de la dette

IV - ANNEXES

IV

ELEMENTS DU BILAN - ETAT DE LA DETTE - REPARTITION PAR NATURE DE DETTE

A2.2

A2.2 - REPARTITION PAR NATURE DE DETTE (hors 16449 et 166)

Emprunts et dettes à l'origine du contrat															
Nature (Pour chaque ligne, indiquer le numéro de contrat)	Organisme prêteur ou chef de file	Date de signature	Date d'émission ou date de mobilisation (1)	Date du premier remboursement	Nominal (2)	Type de taux d'intérêt (3)	Index (4)	Taux initial		Devise	Périodicité des remboursements (6)	Profil d'amortissement (7)	Possibilité de remboursement anticipé O/N	Catégorie d'emprunt (8)	
								Niveau de Taux (5)	Taux actuariel						
163 Emprunts obligataires (Total)															
164 Emprunts auprès des établissements financiers (Total)					66 360 648,06										
1641 Emprunts en euros (total)					66 360 648,06										
MON209226EUR/0213601 (778)	SOCIETE DE FINANCEMENT LOCAL	11/04/2003	25/04/2003	01/05/2004	1 000 000,00	F	FIXE	4,820	4,820	EURO	A	P	O	A-1	
MPH/245639/257581/257581 (818)	SOCIETE DE FINANCEMENT LOCAL	05/01/2007	05/01/2007	01/02/2008	5 000 000,00	F	FIXE	3,630	3,680	EURO	A	P	O	A-1	
MIN984079 (819)	SOCIETE DE FINANCEMENT LOCAL	04/07/2006	01/12/2007	01/12/2008	8 682 900,67	C	4,49	6,490	5,097	EURO	A	X	O	E-3	
99144769976 (820)	CREDIT AGRICOLE	19/01/2009	30/06/2009	30/06/2010	6 000 000,00	F	FIXE	4,390	4,455	EURO	A	P	O	A-1	
MPH264105EUR/0281395 (821)	SOCIETE DE FINANCEMENT LOCAL	19/01/2009	01/09/2009	01/02/2012	4 000 000,00	F	FIXE	3,690	3,739	EURO	T	P	O	A-1	
78923277908684 (822)	CAISSE D'EPARGNE	21/03/2011	28/03/2011	25/10/2011	10 000 000,00	F	FIXE	4,530	4,506	EURO	T	P	O	A-1	
1174197 (823)	CAISSE DEPOTS ET CONSIGNATION	12/10/2010	02/01/2012	01/02/2013	1 300 000,00	V	LIVRETA + 0,60000	2,350	1,764	EURO	T	P	O	A-1	
1174196 (824)	CAISSE DEPOTS ET CONSIGNATION	12/10/2010	02/01/2012	01/02/2013	960 000,00	V	LIVRETA + 0,60000	2,350	1,766	EURO	T	P	O	A-1	
MON275847EUR (825)	SOCIETE DE FINANCEMENT LOCAL	08/07/2011	01/07/2011	01/01/2012	972 624,09	F	FIXE	3,090	3,089	EURO	A	P	O	A-1	
MON275896EUR (826)	DEXIA CREDIT LOCAL	01/08/2011	01/08/2011	01/11/2011	5 319 636,30	F	FIXE	3,450	3,589	EURO	T	P	O	A-1	
1209337 (827)	CAISSE DEPOTS ET CONSIGNATION	08/12/2011	01/03/2012	01/07/2012	3 000 000,00	V	LEP + 1,35000	4,100	2,948	EURO	T	P	O	A-1	
0 016 450 W (828)	CREDIT FONCIER	11/01/2012	16/03/2012	16/06/2012	3 500 000,00	F	FIXE	4,890	5,067	EURO	T	P	O	A-1	
1219483 (829)	CAISSE DEPOTS ET CONSIGNATION	13/03/2012	30/04/2012	01/11/2012	2 000 000,00	V	LEP + 1,35000	4,100	3,122	EURO	T	C	O	A-1	
5017842 (830)	CAISSE DEPOTS ET CONSIGNATION	03/12/2013	03/01/2014	01/01/2015	4 103 056,00	V	LIVRETA + 0,60000	1,850	1,452	EURO	A	P	O	A-1	
5017858 (831)	CAISSE DEPOTS ET CONSIGNATION	25/09/2013	01/04/2014	01/02/2015	1 939 073,00	V	LIVRETA + 0,60000	1,850	1,554	EURO	A	P	O	A-1	

Emprunts et dettes à l'origine du contrat															
Nature (Pour chaque ligne, indiquer le numéro de contrat)	Organisme prêteur ou chef de file	Date de signature	Date d'émission ou date de mobilisation (1)	Date du premier remboursement	Nominal (2)	Type de taux d'intérêt (3)	Index (4)	Taux initial		Devise	Périodicité des remboursements (6)	Profil d'amortissement (7)	Possibilité de remboursement anticipé O/N	Catégorie d'emprunt (8)	
								Niveau de Taux (5)	Taux actuariel						
168 Emprunts et dettes assimilés (Total)															
1681 Autres emprunts (total)															
1682 Bons à moyen terme négociables (total)															
1687 Autres dettes (total)															
Total général					66 360 648,06										

(1) Si un emprunt donne lieu à plusieurs mobilisations, indiquer la date de la première mobilisation.

(2) Nominal : montant emprunté à l'origine.

(3) Type de taux d'intérêt : F : fixe ; V : variable simple ; C : complexe (c'est-à-dire un taux variable qui n'est pas seulement défini comme la simple addition d'un taux usuel de référence et d'une marge exprimée en point de pourcentage).

(4) Mentionner le ou les types d'index (ex : Euribor 3 mois).

(5) Indiquer le niveau de taux à l'origine du contrat.

(6) Indiquer la périodicité des remboursements : A : annuelle ; M : mensuelle ; B : bimestrielle ; S : semestrielle, T : trimestrielle, X autre.

(7) Indiquer C pour amortissement constant, P pour amortissement progressif, F pour in fine, X pour autres à préciser.

(8) Catégorie d'emprunt à l'origine. Exemple A-1 (cf. la classification des emprunts suivant la typologie de la circulaire IOCB1015077C du 25 juin 2010 sur les produits financiers offerts aux collectivités territoriales).

IV - ANNEXES

IV

ELEMENTS DU BILAN - ETAT DE LA DETTE - REPARTITION PAR NATURE DE DETTE

A2.2

A2.2 - REPARTITION PAR NATURE DE DETTE (hors 16449 et 166) (suite)

Nature (Pour chaque ligne, indiquer le numéro de contrat)	Emprunts et dettes au 31/12/N											ICINE de l'exercice	
	Couverture ? O/N (10)	Montant couvert	Catégorie d'emprunt après couverture éventuelle (11)	Capital restant dû au 31/12/N	Durée résiduelle (en années)	Taux d'intérêt			Annuité de l'exercice				
						Type de taux (12)	Index (13)	Niveau de taux d'intérêt au 31/12/N (14)	Capital	Charges d'intérêt (15)	Intérêts perçus (le cas échéant) (16)		
163 Emprunts obligataires (Total)													
164 Emprunts auprès des établissements financiers (Total)				33 823 942,68								1 240 955,76	428 343,12
1641 Emprunts en euros (total)				33 823 942,68								1 240 955,76	428 343,12
MON209226EUR/0213601 (778)	N		A-1	638 091,45	13,33	F	FIXE	4,820	31 450,87	32 271,94			20 568,04
MPH/245639/257581/257581 (818)	N		A-1	2 477 035,73	7,08	F	FIXE	3,960	258 487,82	109 831,27			91 006,30
MIN584079 (819)	N		E-3	748 784,24	2,92	C	Si CMS30A- CMS02A compris entre -100 et 0,2 alors 6,49-5%(MS30A-C MS02A)	4,490	230 646,09	44 587,21			2 895,09
99144769976 (820)	N		A-1	2 447 824,06	4,42	F	FIXE	4,390	428 866,41	128 040,78			55 222,23
MPH264105EUR/0281395 (821)	N		A-1	1 626 635,16	4,83	F	FIXE	4,460	284 236,25	81 619,93			12 292,85
78923277908684 (822)	N		A-1	6 921 077,56	11,50	F	FIXE	4,530	436 919,15	325 964,73			57 933,93
1174197 (823)	N		A-1	727 662,68	7,83	V	LIVRETA + 0,60000	1,350	89 601,39	10 528,22			1 620,17
1174196 (824)	N		A-1	537 350,90	7,83	V	LIVRETA + 0,60000	1,350	66 314,87	7 774,69			1 196,43
MON275547EUR (825)	N		A-1	364 374,04	3,00	F	FIXE	3,090	84 371,31	13 866,23			11 259,16
MON275896EUR (826)	N		A-1	1 131 399,84	1,58	F	FIXE	3,450	603 688,80	52 833,40			6 613,98

Emprunts et dettes au 31/12/N													
Nature (Pour chaque ligne, indiquer le numéro de contrat)	Couverture ? O/N (10)	Montant couvert	Catégorie d'emprunt après couverture éventuelle (11)	Capital restant dû au 31/12/N	Durée résiduelle (en années)	Taux d'intérêt			Annuité de l'exercice			ICNE de l'exercice	
						Type de taux (12)	Index (13)	Niveau de taux d'intérêt au 31/12/N (14)	Capital	Charges d'intérêt (15)	Intérêts perçus (le cas échéant) (16)		
1676 Dettes envers locataires-acquéreurs (total)													
1678 Autres emprunts et dettes (total)													
168 Emprunts et dettes assimilés (Total)													
1681 Autres emprunts (total)													
1682 Bons à moyen terme négociables (total)													
1687 Autres dettes (total)													
Total général		0,00		33 823 942,68					3 723 533,81	1 240 955,76	0,00	428 343,12	

(9) S'agissant des emprunts assortis d'une ligne de trésorerie, il faut faire ressortir le remboursement du capital de la dette prévue pour l'exercice correspondant au véritable endettement.

(10) Si l'emprunt est soumis à couverture, il convient de compléter le tableau « détail des opérations de couverture ».

(11) Catégorie d'emprunt. Exemple A-1 (cf. la classification des emprunts suivant la typologie de la circulaire ICCB1015077C du 25 juin 2010 sur les produits financiers offerts aux collectivités territoriales).

(12) Type de taux d'intérêt après opérations de couverture : F : fixe ; V : variable simple ; C : complexe (c'est-à-dire un taux variable qui n'est pas seulement défini comme la simple addition d'un taux usuel de référence et d'une marge exprimée en point de pourcentage).

(13) Mentionner l'index en cours au 31/12/N après opérations de couverture.

(14) Taux après opérations de couverture éventuelles. Pour les emprunts à taux variable, indiquer le niveau moyen du taux constaté sur l'année.

(15) Il s'agit des intérêts dus au titre du contrat initial et comptabilisés à l'article 0011 « Intérêts réglés à l'échéance » (intérêts décaissés) et intérêts éventuels dus au titre du contrat d'échange éventuel et comptabilisés à l'article 006.

(16) Indiquer les intérêts éventuellement reçus au titre du contrat d'échange éventuel et comptabilisés au 708.

IV - ANNEXES

IV

ELEMENTS DU BILAN - ETAT DE LA DETTE - REPARTITION DES EMPRUNTS PAR STRUCTURE DE TAUX

A2.3

A2.3 - REPARTITION DES EMPRUNTS PAR STRUCTURE DE TAUX (HORS A1)

Emprunts ventilés par structure de taux selon le risque le plus élevé (Pour chaque ligne, indiquer le numéro de contrat) (1)	Organisme prêteur ou chef de file	Nominal (2)	Capital restant du au 31/12/N (3)	Type d'indices (4)	Durée du contrat	Dates des périodes bonifiées	Taux minimal (5)	Taux maximal (6)	Coût de sortie (7)	Taux maximal après ouverture éventuelle (8)	Niveau du taux au 31/12/N (9)	Intérêts payés au cours de l'exercice (10)	Intérêts perçus au cours de l'exercice (le cas échéant) (11)	% par type de taux selon le capital restant dû
Echange de taux, taux variable simple plafonné (cap) ou encadré (tunnel) (A)					0,00									
TOTAL (A)		0,00	0,00						0,00			0,00	0,00	0,00
Barrière simple (B)					0,00									
TOTAL (B)		0,00	0,00						0,00			0,00	0,00	0,00
Option d'échange (C)					0,00									
TOTAL (C)		0,00	0,00						0,00			0,00	0,00	0,00
Multiplicateur jusqu'à 3 ou multiplicateur jusqu'à 5 capé (D)					0,00									
TOTAL (D)		0,00	0,00						0,00			0,00	0,00	0,00
Multiplicateur jusqu'à 5 (E)					0,00									
MINS84079 (819)	SOCIETE DE FINANCEMENT LOCAL	8 682 900,67	748 784,24	3 : Ecart indice zone euro	15,00	Du 01/12/2007 Au 30/11/2008	4,49	6,49-5*(CM S30A-CMS0 2A)	79 765,74		4,490	44 587,21	0,00	2,21
TOTAL (E)		8 682 900,67	748 784,24						79 765,74			44 587,21	0,00	2,21
Autres types de structures (F)					0,00									
TOTAL (F)		0,00	0,00						0,00			0,00	0,00	0,00

Emprunts ventilés par structure de taux selon le risque le plus élevé (Pour chaque ligne, indiquer le numéro de contrat) (1)	Organisme prêteur ou chef de file	Nominal (2)	Capital restant du au 31/12/N (3)	Type d'indices (4)	Durée du contrat	Dates des périodes bonifiées	Taux minimal (5)	Taux maximal (6)	Coût de sortie (7)	Taux maximal après couverture éventuelle (8)	Niveau du taux au 31/12/N (9)	Intérêts payés au cours de l'exercice (10)	Intérêts perçus au cours de l'exercice (le cas échéant) (11)	% par type de taux de taux selon le capital restant dû
TOTAL GENERAL		8 682 900,67	748 784,24						79 765,74			44 587,21	0,00	2,21

(1) Répartir les emprunts selon le type de structure de taux (de A à F selon la classification de la chaine de bonne conduite) en fonction du risque le plus élevé à couvrir sur toute la durée de vie du contrat de prêt et après opérations de couverture éventuelles.

(2) Nominal : montant emprunté à l'origine. En cas de couverture partielle d'un emprunt, indiquer séparément sur deux lignes la part du nominal couvert et la part non couverte.

(3) En cas de couverture partielle d'un emprunt, indiquer séparément sur deux lignes la part du capital restant dû couvert et la part non couverte.

(4) Indiquer la classification de l'indice sous-jacent suivant la typologie de la circulaire du 25 juin 2010 sur les produits financiers (de 1 à 6) : 1 - Indice zone euro / 2 - Indices initiation française ou zone euro ou écart entre ces indices / 3 - Ecart indice zone euro / 4 - Indices hors zone euro ou écart d'indices dont l'un est hors zone euro / 5 - écarts d'indices hors zone euro / 6 - autres indices.

(5) Taux hors opération de couverture. Indiquer le montant, l'index ou la formule correspondant au taux minimal du contrat de prêt sur toute la durée du contrat.

(6) Taux hors opération de couverture. Indiquer le montant, l'index ou la formule correspondant au taux maximal du contrat de prêt sur toute la durée du contrat.

(7) Coût de sortie : indiquer le montant de l'indemnité contractuelle de remboursement définitif de l'emprunt au 31/12/N ou le cas échéant, à la prochaine date d'échéance.

(8) Montant, index ou formule.

(9) Indiquer le niveau de taux après opérations de couverture éventuelles. Pour les emprunts à taux variables, indiquer le niveau moyen du taux constaté sur l'année.

(10) Indiquer les intérêts dus au titre du contrat initial et comptabilisés à l'article 66111 et des intérêts éventuels dus au titre du contrat d'échange et comptabilisés à l'article 666.

(11) Indiquer les intérêts reçus au titre du contrat d'échange et comptabilisés au 768.

IV - ANNEXES

IV

ELEMENTS DU BILAN - ETAT DE LA DETTE - TYPOLOGIE DE LA REPARTITION DE L'ENCOURS

A2.4

A2.4 - TYPOLOGIE DE LA REPARTITION DE L'ENCOURS (1)

Indices sous-jacents		(1) Indices zone euro	(2) Indices inflation française ou zone euro ou écart entre ces indices	(3) Ecart d'indices zone euro	(4) Indices hors zone euro et écarts d'indices dont l'un est un indice hors zone euro	(5) Ecart d'indices hors zone euro	(6) Autres indices
Structure	Nombre de produits	18					
	% de l'encours	97,79 %					
	Montant en euros	33 075 158,44					
(A) Taux fixe simple. Taux variable simple. Echange de taux fixe contre taux variable ou inversement. Echange de taux structuré contre taux variable ou taux fixe (sens unique). Taux variable simple plafonné (cap) ou encadré (tunnel)	Nombre de produits						
	% de l'encours						
	Montant en euros						
(B) Barrière simple. Pas d'effet de levier	Nombre de produits						
	% de l'encours						
	Montant en euros						
(C) Option d'échange (swaption)	Nombre de produits						
	% de l'encours						
	Montant en euros						
(D) Multiplicateur jusqu'à 3 ; multiplicateur jusqu'à 5 capé	Nombre de produits						
	% de l'encours						
	Montant en euros						
(E) Multiplicateur jusqu'à 5	Nombre de produits			1			
	% de l'encours			2,21 %			
	Montant en euros			748 784,24			
(F) Autres types de structures	Nombre de produits						
	% de l'encours						
	Montant en euros						

(1) Cette annexe retrace le stock de dette au 31/12/N après opérations de couverture éventuelles.

L'état de la dette garantie

IV - ANNEXES

IV

ENGAGEMENTS HORS BILAN - ENGAGEMENTS DONNES ET RECUS
EMPRUNTS GARANTIS PAR LA COMMUNE OU L'ETABLISSEMENT

B1.1

B1.1 - ETAT DES EMPRUNTS GARANTIS PAR LA COMMUNE OU L'ETABLISSEMENT (art. L.2313-1 6°, L.5211-36 et L.5711-1 du CGCT)

Désignation du bénéficiaire	Année de mobilisation et profil d'amortissement de l'emprunt (1)		Objet de l'emprunt garanti	Organisme prêteur ou chef de file	Montant initial	Capital restant dû au 31/12/N	Durée résiduelle	Périodicité des remboursements (2)	Taux initial			Taux moyen constaté sur l'année (6)		Catégorie d'emprunt (7)	Indices ou devises pouvant modifier l'emprunt	Annuité garantie au cours de l'exercice		
	Année	Profil							Taux (3)	Index (4)	Taux actuariel (5)	Taux (3)	Index (4)			Niveau de taux	En intérêts (8)	En capital
Total des emprunts contractés par des collectivités ou des EP (hors logements sociaux)																		
HABITAT 62/59 PICARDIE	2006	P	STADE (rue du) - Construction de 6 Iglis	Caisse des Dépôts et Consign.	249 449,55	185 322,75	21,42	A	V	INFRXT	4,796	V	INFRXT	1,651	A-1		6 265,60	5 841,48
HABITAT 62/59 PICARDIE	2006	P	STADE (rue du) - Construction de 22 Iglis	Caisse des Dépôts et Consign.	1 088 175,57	808 434,68	21,42	A	V	INFRXT	4,796	V	INFRXT	1,651	A-1		27 333,34	25 482,36
HABITAT 62/59 PICARDIE	2006	P	FONTAINE (rue La) - Construction de 2 Iglis	Caisse des Dépôts et Consign.	106 121,53	78 723,23	20,83	A	V	INFRXT	4,946	V	INFRXT	1,651	A-1		2 663,70	2 563,78
HABITAT 62/59 PICARDIE	2006	P	FONTAINE (rue La) - Construction de 13 Iglis	Caisse des Dépôts et Consign.	781 271,18	584 726,69	20,83	A	V	INFRXT	4,946	V	INFRXT	1,651	A-1		19 108,21	18 391,55
HABITAT 62/59 PICARDIE	2006	P	VAN PELT (avenue Alfred) - Construction de 4 Iglis	Caisse des Dépôts et Consign.	216 607,10	155 145,98	19,42	A	V	INFRXT	4,781	V	INFRXT	1,651	A-1		5 282,94	5 591,74
HABITAT 62/59 PICARDIE	2006	P	VAN PELT (avenue Alfred) - Construction de 15 Iglis	Caisse des Dépôts et Consign.	876 585,97	627 859,68	19,42	A	V	INFRXT	4,781	V	INFRXT	1,651	A-1		21 298,57	22 629,15
HABITAT 62/59 PICARDIE	2002	P	LAMENAIS (rue) - Acquisition d'un terrain	Caisse des Dépôts et Consign.	517 488,19	427 990,21	32,17	A	V	LIVRETA + 1,20000	4,765	V	LIVRETA + 1,20000	3,200	A-1		13 928,04	7 261,13
ICF NORD EST	2005	P	BERGERONNET ES (rue des) et REMBRANDT (rue) - Amélio, 124 Iglis CITE ANNE FRANK	Caisse des Dépôts et Consign.	1 307 627,00	123 817,00	0,33	A	V	LIVRETA + 1,15000	4,518	V	LIVRETA + 1,15000	3,150	A-1		7 671,37	119 718,46
ICF NORD EST	1999	P	. Emprunt n° : 891209	Caisse des Dépôts et Consign.	32 806,34	4 395,95	1,17	A	V	LIVRETA + 1,30000	5,472	V	LIVRETA + 1,20000	1,950	A-1		128,53	2 195,51
ICF NORD EST	1998	P	. Emprunt n° : 873996	Caisse des Dépôts et Consign.	577 718,25	147 695,05	3,67	A	V	LIVRETA + 0,52000	5,564	V	LIVRETA + 0,52000	2,520	A-1		6 098,26	33 639,48

Désignation du bénéficiaire	Année de mobilisation et profil d'amortissement de l'emprunt (1)		Objet de l'emprunt garanti	Organisme prêteur ou chef de file	Montant initial	Capital restant dû au 31/12/N	Durée résiduelle	Périodicité des remboursements (2)	Taux initial				Taux moyen constaté sur l'année (6)			Catégorie d'emprunt (7)	Indices ou devises pouvant modifier l'emprunt	Annuité garantie au cours de l'exercice	
	Année	Profil							Taux (3)	Index (4)	Taux actuariel (5)	Taux (3)	Index (4)	Niveau de taux	En intérêts (8)			En capital	
ICF NORD EST	1998	P	. Emprunt n° : 873890	Caisse des Dépôts et Consign.	802 339,52	161 060,33	3,42	A	V	LIVRETA - 0,10000	4,312	V	LIVRETA - 0,10000	1,900	A-1		3 818,74	39 926,07	
ICF NORD EST	1998	P	. Emprunt n° : 873772	Caisse des Dépôts et Consign.	34 808,89	4 178,19	1,50	A	F	FIXE	3,350	F	FIXE	3,350	A-1		206,57	1 988,07	
ICF NORD EST	1998	P	. Emprunt n° : 873763	Caisse des Dépôts et Consign.	7 658,21	481,35	0,50	A	F	FIXE	3,350	F	FIXE	3,350	A-1		31,73	465,81	
ICF NORD EST	1998	P	. Emprunt n° : 873762	Caisse des Dépôts et Consign.	734,18	47,22	0,50	A	F	FIXE	3,600	F	FIXE	3,600	A-1		3,34	45,54	
ICF NORD EST	1998	P	. Emprunt n° : 873748	Caisse des Dépôts et Consign.	43 908,48	6 078,90	2,50	A	F	FIXE	1,000	F	FIXE	1,000	A-1		80,65	1 986,27	
ICF NORD EST	1998	P	. Emprunt n° : 873739	Caisse des Dépôts et Consign.	403 229,92	20 306,76	0,50	A	F	FIXE	1,000	F	FIXE	1,000	A-1		404,12	20 105,65	
ICF NORD EST	1998	P	. Emprunt n° : 873717	Caisse des Dépôts et Consign.	6 146,28	1 541,69	5,25	A	F	FIXE	1,199	F	FIXE	1,200	A-1		21,46	246,40	
ICF NORD EST	1998	P	. Emprunt n° : 873716	Caisse des Dépôts et Consign.	5 510,20	1 355,52	5,25	A	F	FIXE	1,000	F	FIXE	1,000	A-1		15,74	218,14	
ICF NORD EST	1998	P	. Emprunt n° : 873640	Caisse des Dépôts et Consign.	1 657,92	0,00	0,00	A	F	FIXE	1,000	F	FIXE	1,000	A-1		0,83	87,09	
ICF NORD EST	1998	P	. Emprunt n° : 873639	Caisse des Dépôts et Consign.	14 483,73	0,00	0,00	A	F	FIXE	0,999	F	FIXE	1,000	A-1		7,55	760,53	
PAS DE CALAIS HABITAT	2008	P	DELACROIX et CEZANNE (résidences) - Réhabilitation 59 lgts	Caisse des Dépôts et Consign.	67 305,00	20 272,46	3,92	A	V	LIVRETA	1,851	V	LIVRETA	2,250	A-1		563,96	4 792,39	
PAS DE CALAIS HABITAT	2008	P	DELACROIX (résidence) - Réhab. 7 lgts	Caisse des Dépôts et Consign.	58 720,00	17 686,61	3,92	A	V	LIVRETA	1,851	V	LIVRETA	2,250	A-1		492,02	4 181,11	

Désignation du bénéficiaire	Année de mobilisation et profil d'amortissement de l'emprunt (1)		Objet de l'emprunt garanti	Organisme prêteur ou chef de file	Montant initial	Capital restant dû au 31/12/N	Durée résiduelle	Périodicité des remboursements (2)	Taux initial			Taux moyen constaté sur l'année (6)			Catégorie d'emprunt (7)	Indices ou devises pouvant modifier l'emprunt	Annuité garantie au cours de l'exercice	
	Année	Profil							Taux (3)	Index (4)	Taux actuariel (5)	Taux (3)	Index (4)	Niveau de taux			En intérêts (8)	En capital
PAS DE CALAIS HABITAT	2009	P	COURBET (rue Gustave) Pavillons Colette, Chenier, Danie, Daguette et Anjou - Réhab. 35 lgts	Caisse des Dépôts et Consign.	510 874,00	153 876,39	3,92	A	V	LIVRETA	2,136	V	LIVRETA	2,250		4 280,69	36 376,35	
PAS DE CALAIS HABITAT	2007	P	BLANC (rue Camille) SAINT-ELIE (rue) - Démolition/Recons. Inclusion 29 lgts	Caisse des Dépôts et Consign.	2 412 054,00	1 851 537,80	22,00	A	V	LIVRETA + 0,650000	4,459	V	LIVRETA + 0,650000	2,650		50 601,17	57 940,32	
PAS DE CALAIS HABITAT	2005	P	RIBOT-LOUCHEU R (résidence) - Aménagement locaux proximité	Caisse des Dépôts et Consign.	37 945,00	3 126,72	0,08	A	V	LEP + 0,950000	5,023	V	LEP + 0,950000	3,450		212,93	3 045,10	
PAS DE CALAIS HABITAT	2004	P	LAFARGUE (rue Paul) Pavillons Carrel, Chanzy et Chabrier - Réhab. 122 lgts	Caisse des Dépôts et Consign.	734 910,98	0,00	0,00	T	V	LIVRETA	3,169	V	LIVRETA	1,985		71,22	14 349,40	
SA DU HAINAUT	2007	P	LAMENDIN (rue Arthur) - Construction de 31 lgts	Caisse des Dépôts et Consign.	2 700 000,00	1 971 125,37	17,00	A	V	LIVRETA + 1,500000	5,318	V	LIVRETA + 1,500000	3,500		71 710,09	77 734,41	
SA DU HAINAUT (EX. LOGEMENT RURAL)	2003	P	MAYEUX (rue) - Construction 14 lgts	Caisse des Dépôts et Consign.	34 819,36	21 469,30	15,17	A	V	LIVRETA + 1,200000	4,653	V	LIVRETA + 1,200000	3,200		721,51	1 077,97	
SA DU HAINAUT (EX. LOGEMENT RURAL)	2003	P	CHEMIN VERT (rue du) n° 52 - Acquisition 1 lgt	Caisse des Dépôts et Consign.	35 498,42	30 141,47	33,67	A	V	LIVRETA + 1,200000	4,809	V	LIVRETA + 1,200000	3,200		980,12	487,24	
SA DU HAINAUT (EX. LOGEMENT RURAL)	2003	P	CHEMIN VERT (rue du) n° 52 - Amélioration 1 lgt	Caisse des Dépôts et Consign.	26 818,34	18 534,91	18,67	A	V	LIVRETA + 1,200000	4,708	V	LIVRETA + 1,200000	3,200		615,56	701,45	
SA DU HAINAUT (EX. LOGEMENT RURAL)	2000	P	MAYEUX (rue) - Construction 16 lgts	Caisse des Dépôts et Consign.	41 085,01	20 558,98	12,92	A	V	LIVRETA + 1,200000	4,459	V	LIVRETA + 1,200000	3,200		702,12	1 382,36	
SA DU HAINAUT (EX. LOGEMENT RURAL)	1996	P	LEFEBVRE (rue Auguste) - Construction 1 lgt 7 ter	Caisse des Dépôts et Consign.	34 118,09	17 481,71	11,08	A	V	LIVRETA + 0,800000	4,137	V	LIVRETA + 0,800000	2,800		523,41	1 211,47	
SA DU HAINAUT (EX. LOGEMENT RURAL)	1996	P	MAYEUX (rue) - Construction 16 lgts	Caisse des Dépôts et Consign.	78 329,83	24 659,68	8,83	A	V	LIVRETA + 0,800000	4,017	V	LIVRETA + 0,800000	2,800		765,32	2 673,22	
SA DU HAINAUT (EX. LOGEMENT RURAL)	1996	P	- Emprunt n° : 450023	Caisse des Dépôts et Consign.	347 376,43	141 174,31	8,67	A	V	LIVRETA + 1,300000	4,532	V	LIVRETA + 1,300000	3,300		5 110,31	13 668,64	

Désignation du bénéficiaire	Année de mobilisation et profil d'amortissement de l'emprunt (1)		Objet de l'emprunt garanti	Organisme prêteur ou chef de file	Montant initial	Capital restant dû au 31/12/N	Durée résiduelle	Périodicité des remboursements (2)	Taux initial			Taux moyen constaté sur l'année (6)			Catégorie d'emprunt (7)	Indices ou devises pouvant modifier l'emprunt	Annuité garantie au cours de l'exercice	
	Année	Profil							Taux (3)	Index (4)	Taux actuariel (5)	Taux (3)	Index (4)	Niveau de taux			En intérêts (8)	En capital
SA DU HAINAUT (EX. LOGEMENT RURAL)	1995	P	MAYEUX (rue) - Construction 14 lgts	Caisse des Dépôts et Consign.	738 542,08	343 495,54	10,67	A	V	LIVRETA + 1,30000	4,642	V	LIVRETA + 1,30000	A-1		12 210,76	26 527,45	
SA DU HAINAUT (EX. LOGEMENT RURAL)	1994	P	ZOLA (rue Emile) - Acquisition/Amélioration 5 lgts	Caisse des Dépôts et Consign.	168 098,76	74 237,42	9,25	A	V	LIVRETA + 1,30000	4,744	V	LIVRETA + 1,30000	A-1		2 660,71	6 390,47	
SA DU HAINAUT (EX. LOGEMENT RURAL)	1988	P	HUGO (rue Victor) - Construction 4 lgts	Caisse des Dépôts et Consign.	187 466,56	57 271,78	5,25	A	V	LIVRETA + 0,52000	4,271	V	LIVRETA + 0,52000	A-1		1 667,68	8 905,94	
SIA HABITAT	2009	P	ARSONVAL (rue d) et GALVANI (rue) - Acquisition d'un terrain (50 lgts)	Caisse des Dépôts et Consign.	1 562 280,00	1 382 058,58	38,42	A	V	LIVRETA	3,307	V	LIVRETA	A-1		39 242,12	19 445,68	
SIA HABITAT	2007	P	CITE DES PROVINCES - Acquisition d'un terrain	Caisse des Dépôts et Consign.	16 220,00	13 550,23	37,83	A	V	LIVRETA - 0,20000	3,656	V	LIVRETA - 0,20000	A-1		248,71	267,20	
SIA HABITAT	2007	P	CITE DES PROVINCES - Construction 1 lgts	Caisse des Dépôts et Consign.	57 000,00	44 032,30	27,83	A	V	LIVRETA - 0,20000	3,628	V	LIVRETA - 0,20000	A-1		815,34	1 264,41	
SIA HABITAT	2007	P	CITE DES PROVINCES - Acquisition d'un terrain	Caisse des Dépôts et Consign.	365 090,00	341 919,75	37,83	A	V	LIVRETA + 0,80000	4,606	V	LIVRETA + 0,80000	A-1		9 714,26	5 016,13	
SIA HABITAT	2006	P	NOTRE DAME DE LORETTE (rue) - Acquisition d'un terrain (17 lgts)	Caisse des Dépôts et Consign.	297 000,00	266 528,18	36,50	A	V	LIVRETA + 1,00000	4,712	V	LIVRETA + 1,00000	A-1		8 099,23	3 445,06	
SIA HABITAT	2006	P	MAPAD DESIRE DELATTRE - Travaux extension	Caisse des Dépôts et Consign.	14 814,00	8 965,20	11,08	A	V	LIVRETA + 1,00000	4,497	V	LIVRETA + 1,00000	A-1		266,56	586,77	
SIA HABITAT	2005	P	CITE DES PROVINCES - Acquisition d'un terrain	Caisse des Dépôts et Consign.	569 000,00	508 206,04	35,50	A	V	LIVRETA + 1,15000	4,763	V	LIVRETA + 1,15000	A-1		16 218,39	6 663,64	
SIA HABITAT	2005	P	MAPAD DESIRE DELATTRE - Acquisition d'un terrain (26 chambres)	Caisse des Dépôts et Consign.	382 000,00	341 185,82	35,42	A	V	LIVRETA + 1,15000	4,758	V	LIVRETA + 1,15000	A-1		10 888,27	4 473,66	
SIA HABITAT	2003	P	CITE DES FLEURS - Acquisition d'un terrain	Caisse des Dépôts et Consign.	365 000,00	308 624,89	33,33	A	V	LIVRETA + 1,20000	4,645	V	LIVRETA + 1,20000	A-1		10 036,65	4 989,02	
SIA HABITAT	2002	P	CITE DES FLEURS - Acquisition d'un terrain	Caisse des Dépôts et Consign.	1 006 000,00	845 135,45	32,92	A	V	LIVRETA + 1,20000	4,614	V	LIVRETA + 1,20000	A-1		27 503,16	14 336,27	

Désignation du bénéficiaire	Année de mobilisation et profil d'amortissement de l'emprunt (1)		Objet de l'emprunt garanti	Organisme prêteur ou chef de file	Montant initial	Capital restant dû au 31/12/N	Durée résiduelle	Périodicité des remboursements (2)	Taux initial			Taux moyen constaté sur l'année (6)			Catégorie d'emprunt (7)	Indices ou devises pouvant modifier l'emprunt	Annuité garantie au cours de l'exercice	
	Année	Profil							Taux (3)	Index (4)	Taux actuariel (5)	Taux (3)	Index (4)	Niveau de taux			En intérêts (8)	En capital
SIA HABITAT	2002	P	MERIMEE (rue Prosper) - Construction de 9 lgts	Caisse des Dépôts et Consign.	137 204,12	114 784,47	32,33	A	V	LIVRETA +1,20000	4,609	V	LIVRETA +1,20000	3,200	A-1		3 735,42	1 947,39
SIA HABITAT	2001	P	CITE DES FLEURS - Construction de 36 lgts	Caisse des Dépôts et Consign.	70 303,39	37 185,00	13,75	A	V	LIVRETA +1,20000	4,358	V	LIVRETA +1,20000	3,200	A-1		1 263,62	2 303,28
SIA HABITAT	1986	P	CITE DU 9 - Construction de 19 lgts	Caisse des Dépôts et Consign.	44 103,50	9 473,67	3,67	A	V	LIVRETA +0,52000	4,343	V	LIVRETA +0,52000	2,520	A-1		391,16	2 157,76
SIA HABITAT	1975	P	MONTESQUIEU (résidence) - Construction de 18 lgts	Caisse des Dépôts et Consign.	195 668,31	5 671,47	0,50	A	F	FIXE	0,832	F	FIXE	1,000	A-1		112,87	5 615,41
SIA HABITAT	1976	P	MONTESQUIEU (résidence) - Construction de 18 lgts	Caisse des Dépôts et Consign.	15 427,84	881,59	1,25	A	F	FIXE	0,892	F	FIXE	1,000	A-1		13,16	434,27
SIA HABITAT	1979	P	MONTESQUIEU (résidence) - Construction de 18 lgts	Caisse des Dépôts et Consign.	7 119,37	1 002,15	4,75	A	F	FIXE	0,893	F	FIXE	1,000	A-1		11,97	194,50
SIA HABITAT	1979	P	MONTESQUIEU (résidence) - Construction de 18 lgts	Caisse des Dépôts et Consign.	1 219,59	179,12	4,75	A	F	FIXE	0,995	F	FIXE	1,200	A-1		2,56	34,58
SIA HABITAT	1978	P	MONTESQUIEU (résidence) - Construction de 18 lgts	Caisse des Dépôts et Consign.	5 564,39	657,93	3,75	A	F	FIXE	1,000	F	FIXE	1,200	A-1		9,81	159,63
SIA HABITAT	1977	P	AUVERGNE (rue de la Tour d') - Construction de 20 lgts	Caisse des Dépôts et Consign.	1 920,86	163,77	2,75	A	F	FIXE	0,893	F	FIXE	1,000	A-1		2,17	53,54
SIA HABITAT	1974	P	AUVERGNE (rue de la Tour d') - Construction de 20 lgts	Caisse des Dépôts et Consign.	27 334,11	0,00	0,00	A	F	FIXE	0,898	F	FIXE	1,000	A-1		7,95	784,78
SIA HABITAT - SECTEUR LTO HABITAT	2007	P	VANHOVE (rue de l'Abbé Aimé) et MARCADET (rue) - Acquisition 1 terrain (18 lgts)	Caisse des Dépôts et Consign.	253 300,00	224 286,95	37,67	A	V	LIVRETA +1,00000	4,944	F	FIXE	2,250	A-1		5 107,93	3 697,11
SIA HABITAT - SECTEUR LTO HABITAT	2007	P	VANHOVE (rue de l'Abbé Aimé) et MARCADET (rue) - Réaménagement Construction 18 lgts	Caisse des Dépôts et Consign.	656 700,00	528 553,44	25,08	A	V	LIVRETA +1,00000	4,929	F	FIXE	2,250	A-1		12 232,70	15 285,23

Désignation du bénéficiaire	Année de mobilisation et profil d'amortissement de l'emprunt (1)		Objet de l'emprunt garanti	Organisme prêteur ou chef de file	Montant initial	Capital restant dû au 31/12/N	Durée résiduelle	Périodicité des remboursements (2)	Taux initial			Taux moyen constaté sur l'année (6)			Catégorie d'emprunt (7)	Indices ou devises pouvant modifier l'emprunt	Annuité garantie au cours de l'exercice	
	Année	Profil							Taux (3)	Index (4)	Taux actuariel (5)	Taux (3)	Index (4)	Niveau de taux			En intérêts (8)	En capital
SIA HABITAT - SECTEUR LTO HABITAT	2006	P	LIEVAL (résidence) - Réhabilitation 10 lgts	Caisse des Dépôts et Consign.	230 850,00	103 663,91	6,25	A	F	FIXE	3,598	F	FIXE	A-1		4 087,95	13 134,77	
SIA HABITAT - SECTEUR LTO HABITAT	2006	P	LIEVAL (résidence) - Réaménagement, Acqu./Amélio. 1 lgt	Caisse des Dépôts et Consign.	71 501,56	57 045,38	20,25	A	V	LIVRETA + 1,00000	4,782	V	FIXE	A-1		1 325,52	1 866,50	
SIA HABITAT - SECTEUR LTO HABITAT	2004	P	JACQUEMART (rue) - Réaménagement acquisition d'un terrain (15 lgts)	Caisse des Dépôts et Consign.	128 823,91	114 553,55	34,33	A	V	LIVRETA + 1,20000	4,720	V	FIXE	A-1		3 434,15	1 856,25	
SIA HABITAT - SECTEUR LTO HABITAT	2004	F	JACQUEMART (rue) - Réaménagement Construction 15 lgts	Caisse des Dépôts et Consign.	733 789,53	573 034,45	22,33	A	V	LIVRETA + 1,20000	4,588	V	FIXE	A-1		14 431,48	18 419,57	
SIA HABITAT - SECTEUR LTO HABITAT	2002	P	FECAMP (rue de) Pavillon Foch - Construction 2 lgts	Caisse des Dépôts et Consign.	88 008,82	49 109,81	14,42	A	V	LIVRETA + 0,70000	3,940	V	LIVRETA + 0,70000	A-1		1 404,81	2 920,02	
SIA HABITAT - SECTEUR LTO HABITAT	2001	P	FECAMP (rue de) Pavillon Fiaubert - Réhabilitation 32 lgts	Caisse des Dépôts et Consign.	690 746,50	91 187,87	1,75	A	V	LIVRETA	3,126	V	LIVRETA	A-1		2 708,90	44 257,36	
SIA HABITAT - SECTEUR LTO HABITAT	2001	P	FECAMP (rue de) Pavillon Foch - Réhabilitation 32 lgts	Caisse des Dépôts et Consign.	646 841,18	85 391,79	1,75	A	V	LIVRETA	3,126	V	LIVRETA	A-1		2 536,72	41 444,26	
SIA HABITAT - SECTEUR LTO HABITAT	1999	P	REAMENAGEMENT T	Caisse des Dépôts et Consign.	33 425,49	15 240,98	5,17	A	V	LIVRETA + 1,30000	5,655	V	FIXE	A-1		755,44	2 111,91	
SIA HABITAT - SECTEUR LTO HABITAT	1999	P	REAMENAGEMENT T	Caisse des Dépôts et Consign.	149 376,54	27 971,07	1,42	A	V	LIVRETA + 1,30000	5,429	V	FIXE	A-1		914,04	12 166,37	
SIA HABITAT - SECTEUR LTO HABITAT	1992	P	VAILLANT (rue Edouard) n° 27 - Acq. et réhab. 3 lgts + 15 rue de Londres + 24 rue du 8 mai	Caisse des Dépôts et Consign.	144 384,46	59 415,27	7,75	A	V	LIVRETA + 1,30000	4,839	V	LIVRETA + 1,30000	A-1		3 047,44	5 645,80	
SIA HABITAT - SECTEUR LTO HABITAT	1991	P	GRINCOURT (rue) n° 10 - Construction 1 lgt	Caisse des Dépôts et Consign.	50 079,50	18 263,17	6,58	A	V	LIVRETA + 1,30000	4,858	V	LIVRETA + 1,30000	A-1		997,36	2 110,82	
SIA HABITAT - SECTEUR LTO HABITAT	1993	F	LANOY (rue René) et 14 JUILLET (rue du) - Réaménagement - Construction 15 lgts	Caisse des Dépôts et Consign.	551 632,52	286 471,81	7,08	A	V	LIVRETA + 1,30000	4,872	V	FIXE	A-1		7 282,10	30 945,60	

Désignation du bénéficiaire	Année de mobilisation et profil d'amortissement de l'emprunt (1)		Objet de l'emprunt garanti	Organisme prêteur ou chef de file	Montant initial	Capital restant dû au 31/12/N	Durée résiduelle	Périodicité des remboursements (2)	Taux initial			Taux moyen constaté sur l'année (6)			Catégorie d'emprunt (7)	Indices ou devises pouvant modifier l'emprunt	Annuité garantie au cours de l'exercice																			
	Année	Profil							Taux (3)	Index (4)	Taux actuariel (5)	Taux (3)	Index (4)	Niveau de taux			En intérêts (8)	En capital																		
SIA HABITAT - SECTEUR LTO HABITAT	1993	P	JARDINS (rue des) - Réaménagement Dépôts et Consign. 7 lgts	Caisse des Dépôts et Consign.	208 359,79	144 052,21	13,08	A	V	LIVRETA + 1,30000	4,216	F	FIXE	2,450	A-1		5 128,95	6 847,22																		
SIA HABITAT - SECTEUR LTO HABITAT	1977	P	Emprunt n° : 194515	Caisse des Dépôts et Consign.	72 982,10	6 223,12	2,50	A	F	FIXE	0,899	F	FIXE	1,000	A-1		82,57	2 033,43																		
SIA HABITAT - SECTEUR LTO HABITAT	1976	P	Emprunt n° : 194501	Caisse des Dépôts et Consign.	31 328,27	1 874,09	1,50	A	F	FIXE	1,002	F	FIXE	1,200	A-1		33,53	920,45																		
SIA HABITAT - SECTEUR LTO HABITAT	1975	P	Emprunt n° : 194498	Caisse des Dépôts et Consign.	608 500,25	17 637,82	0,50	A	F	FIXE	0,834	F	FIXE	1,000	A-1		351,01	17 463,10																		
SIA HABITAT - SECTEUR LTO HABITAT	1979	P	Emprunt n° : 128281	Caisse des Dépôts et Consign.	8 125,53	1 143,74	4,75	A	F	FIXE	0,896	F	FIXE	1,000	A-1		13,86	221,99																		
SIA HABITAT - SECTEUR LTO HABITAT	1979	P	Emprunt n° : 128280	Caisse des Dépôts et Consign.	2 713,59	398,73	4,75	A	F	FIXE	0,998	F	FIXE	1,200	A-1		5,71	76,92																		
Total des emprunts autres que ceux contractés par des collectivités ou des EP (hors logements sociaux)																		0,00																0,00	0,00	
Total des emprunts contractés pour des opérations de logement social																		0,00																	0,00	0,00
COTTAGE SOCIAL DES FLANDRES																		112 600 090,34																	2 050 772,03	3 327 027,19
COTTAGE SOCIAL DES FLANDRES	2015	P	NOTRE DAME DE LORETTE (rue) - Acquisition d'un terrain	Caisse des Dépôts et Consign.	210 000,00	205 995,85	45,33	A	V	LIVRETA + 0,60000	1,600	V	LIVRETA + 0,60000	1,600	A-1			3 944,20	3 016,46																	
COTTAGE SOCIAL DES FLANDRES	2015	P	NOTRE DAME DE LORETTE (rue) - Construction 17 lgts	Caisse des Dépôts et Consign.	1 611 000,00	1 547 197,61	35,33	A	V	LIVRETA + 0,60000	1,802	V	LIVRETA + 0,60000	1,600	A-1			25 260,92	31 609,76																	
HABITAT PACT	2008	P	CITE LEBAS ET de la PERCHE - Réhab. 25 lgts	CAISSE D'EPARGNE	696 000,00	500 559,38	16,50	M	F	FIXE	4,846	F	FIXE	4,740	A-1			24 228,57	19 414,11																	

Désignation du bénéficiaire	Année de mobilisation et profil d'amortissement de l'emprunt (1)		Objet de l'emprunt garanti	Organisme prêteur ou chef de file	Montant initial	Capital restant dû au 31/12/N	Durée résiduelle	Périodicité des remboursements (2)	Taux initial			Taux moyen constaté sur l'année (6)			Catégorie d'emprunt (7)	Indices ou devises pouvant modifier l'emprunt	Annuité garantie au cours de l'exercice	
	Année	Profil							Taux (3)	Index (4)	Taux actuariel (5)	Taux (3)	Index (4)	Niveau de taux			En intérêts (8)	En capital
HABITAT PACT	2004	P	CITE LEBAS ET INTERPROFESSI de la PERCHE - Réhabilitation de 26 lgts	COMITE ONNEL DU LOGEMENT 1% ARTOIS	301 800,00	183 568,19	14,83	A	F	FIXE	1,000	F	FIXE	1,000	A-1		1 948,59	11 291,03
HABITAT PACT	2005	P	CITE LEBAS ET de la PERCHE - Réhab. 26 lgts	CAISSE D'EPARGNE	333 000,00	194 849,00	10,33	A	F	FIXE	4,921	F	FIXE	4,850	A-1		10 229,72	13 183,63
ICF NORD EST	2015	P	VAN PELT (avenue Alfred) - Construction de 8 lgts	CREDIT FONCIER	885 373,58	798 263,68	24,50	A	F	FIXE	2,560	F	FIXE	2,560	A-1		21 014,37	22 610,03
ICF NORD EST	2014	P	VAN PELT (avenue Alfred) - Construction de 8 lgts	Caisse des Dépôts et Consign.	486 572,00	425 559,02	29,33	A	V	LIVRETA + 0,20000	0,815	V	LIVRETA + 0,20000	0,800	A-1		3 504,53	12 507,43
ICF NORD EST	2014	P	VAN PELT (avenue Alfred) - Construction de 8 lgts	Caisse des Dépôts et Consign.	317 988,00	282 895,21	29,33	A	V	LIVRETA + 0,60000	1,616	V	LIVRETA + 0,60000	1,600	A-1		4 643,19	7 303,99
IMMOBILIERE NORD ARTOIS	2011	P	BERT (rue Paul) - Acquisition d'un terrain (25 lgts)	Caisse des Dépôts et Consign.	121 500,00	112 523,98	40,17	A	V	LIVRETA	1,712	V	LIVRETA	1,800	A-1		2 048,45	1 278,54
IMMOBILIERE NORD ARTOIS	2011	P	BERT (rue Paul) - Construction de 25 lgts	Caisse des Dépôts et Consign.	365 000,00	310 776,38	26,17	A	V	LIVRETA	1,761	V	LIVRETA	1,800	A-1		5 729,85	7 548,88
IMMOBILIERE NORD ARTOIS	2011	P	BERT (rue Paul) - Acquisition d'un terrain (25 lgts)	Caisse des Dépôts et Consign.	649 500,00	616 269,18	42,17	A	V	LIVRETA	2,594	V	LIVRETA	2,600	A-1		16 155,03	5 076,19
IMMOBILIERE NORD ARTOIS	2011	P	BERT (rue Paul) - Construction de 25 lgts	Caisse des Dépôts et Consign.	1 949 500,00	1 704 331,72	26,17	A	V	LIVRETA	2,545	V	LIVRETA	2,600	A-1		45 236,39	35 529,35
MAISONS ET CITES HABITAT	2014	P	BRAZZA (rue de) Tranche 1 - Construction 24 lgts PLUS	Caisse des Dépôts et Consign.	2 301 720,00	2 123 037,06	35,58	A	V	LIVRETA + 0,60000	1,281	V	LIVRETA + 0,60000	1,350	A-1		29 276,24	45 573,24
MAISONS ET CITES HABITAT	2014	P	BRAZZA (rue de) Tranche 2 - Acquisition 1 terrain (24 lgts PLUS)	Caisse des Dépôts et Consign.	454 258,00	428 052,44	45,58	A	V	LIVRETA + 0,60000	1,293	V	LIVRETA + 0,60000	1,350	A-1		5 868,94	6 683,75
MAISONS ET CITES HABITAT	2014	P	BRAZZA (rue de) Tranche 1 - Construction 8 lgts	Caisse des Dépôts et Consign.	716 126,00	660 533,02	35,33	A	V	LIVRETA + 0,60000	1,296	V	LIVRETA + 0,60000	1,350	A-1		9 108,61	14 179,04
MAISONS ET CITES HABITAT	2014	P	BRAZZA (rue de) Tranche 1 - Acquisition 1 terrain (8 lgts)	Caisse des Dépôts et Consign.	200 530,00	188 961,66	45,33	A	V	LIVRETA + 0,60000	1,306	V	LIVRETA + 0,60000	1,350	A-1		2 590,81	2 950,52

Désignation du bénéficiaire	Année de mobilisation et profil d'amortissement de l'emprunt (1)		Objet de l'emprunt garanti	Organisme prêteur ou chef de file	Montant initial	Capital restant dû au 31/12/N	Durée résiduelle	Périodicité des remboursements (2)	Taux initial			Taux moyen constaté sur l'année (6)			Catégorie d'emprunt (7)	Indices ou devises pouvant modifier l'emprunt	Annuité garantie au cours de l'exercice	
	Année	Profil							Taux (3)	Index (4)	Taux actuariel (5)	Taux (3)	Index (4)	Niveau de taux			En intérêts (8)	En capital
MAISONS ET CITES HABITAT	2014	P	BRAZZA (rue de) Tranche 1 - Construction 4 lgts	Caisse des Dépôts et Consign.	100 265,00	93 216,43	45,58	A	V	LIVRETA	0,528	V	LIVRETA	0,550		522,46	1 776,67	
MAISONS ET CITES HABITAT	2014	P	BRAZZA (rue de) Tranche 1 - Construction 4 lgts	Caisse des Dépôts et Consign.	332 635,00	302 558,42	35,58	A	V	LIVRETA	0,523	V	LIVRETA	0,550		1 705,77	7 581,12	
MAISONS ET CITES SOGINORPA	2012	P	RACINE (rue) - Acquisition terrain (10 lgts)	Caisse des Dépôts et Consign.	298 485,00	278 143,54	43,17	A	V	LIVRETA	2,225	V	LIVRETA	2,350		6 620,74	3 590,12	
MAISONS ET CITES SOGINORPA	2013	P	RACINE (rue) - Construction 10 lgts	Caisse des Dépôts et Consign.	1 071 793,00	967 188,65	33,17	A	V	LIVRETA	2,328	V	LIVRETA	2,350		23 162,79	18 461,90	
PAS DE CALAIS HABITAT	2015	P	HANS ANDERSEN (rue) Pavillon Anet - Résidentiel de 24 lgts	Caisse des Dépôts et Consign.	61 881,00	46 629,96	10,50	A	V	LIVRETA + 0,60000	1,365	V	LIVRETA + 0,60000	1,350		682,26	3 907,87	
PAS DE CALAIS HABITAT	2015	P	COURBET (rue Gustave) Pavillon Colette - Réhabilitation 42 lgts	Caisse des Dépôts et Consign.	513 354,00	419 253,12	11,42	A	V	LIVRETA + 0,60000	1,212	V	LIVRETA + 0,60000	1,350		6 091,74	31 987,15	
PAS DE CALAIS HABITAT	2015	P	COURBET (rue Gustave) Pavillon Dalloz - Réhabilitation 54 lgts	Caisse des Dépôts et Consign.	655 362,00	535 230,21	11,42	A	V	LIVRETA + 0,60000	1,212	V	LIVRETA + 0,60000	1,350		7 776,89	40 835,68	
PAS DE CALAIS HABITAT	2015	P	COURBET (rue Gustave) Pavillon Chemier - Réhabilitation 39 lgts	Caisse des Dépôts et Consign.	479 341,00	361 203,91	10,42	A	V	LIVRETA + 0,60000	1,211	V	LIVRETA + 0,60000	1,350		5 294,91	30 271,01	
PAS DE CALAIS HABITAT	2015	P	COURBET (rue Gustave) Pavillon Daguelle - Réhab. 42 lgts	Caisse des Dépôts et Consign.	510 536,00	384 710,68	10,42	A	V	LIVRETA + 0,60000	1,211	V	LIVRETA + 0,60000	1,350		5 628,85	32 241,01	
PAS DE CALAIS HABITAT	2015	P	COURBET (rue Gustave) Pavillon Dante - Réhabilitation 26 lgts	Caisse des Dépôts et Consign.	323 478,00	243 754,48	10,42	A	V	LIVRETA + 0,60000	1,211	V	LIVRETA + 0,60000	1,350		3 586,45	20 428,06	
PAS DE CALAIS HABITAT	2015	P	BAYLE (rue Pierre et MARZALEK (rue) - Acquisition 1 terrain (10 lgts)	Caisse des Dépôts et Consign.	693 802,50	644 648,78	35,17	A	V	LIVRETA	1,680	V	LIVRETA	1,650		10 851,86	13 039,96	
PAS DE CALAIS HABITAT	2015	P	BAYLE (rue Pierre et MARZALEK (rue) - Construction 10 lgts	Caisse des Dépôts et Consign.	867 253,50	805 811,34	35,17	A	V	LIVRETA	1,680	V	LIVRETA	1,650		13 564,84	16 299,94	

Désignation du bénéficiaire	Année de mobilisation et profil d'amortissement de l'emprunt (1)		Objet de l'emprunt garanti	Organisme prêteur ou chef de file	Montant initial	Capital restant dû au 31/12/N	Durée résiduelle	Périodicité des remboursements (2)	Taux initial			Taux moyen constaté sur l'année (6)			Catégorie d'emprunt (7)	Indices ou devises pouvant modifier l'emprunt	Annuité garantie au cours de l'exercice	
	Année	Profil							Taux (3)	Index (4)	Taux actuariel (5)	Taux (3)	Index (4)	Niveau de taux			En intérêts (8)	En capital
PAS DE CALAIS HABITAT	2015	P	BERGERONNETTE S (rue des) - Démolition/Recons truction 16 lgts CITE ANNE FRANK	Caisse des Dépôts et Consign.	2 047 114,00	1 890 079,61	35,00	A	V	LIVRETA + 0,35000	1,293	V	LIVRETA + 0,35000	1,350	A-1		26 063,80	40 572,57
PAS DE CALAIS HABITAT	2015	F	SELLIER (résidence) - Réactualisation bâtiments	Caisse des Dépôts et Consign.	394 712,00	297 432,35	10,00	A	V	LIVRETA + 0,35000	1,375	V	LIVRETA + 0,35000	1,350	A-1		4 351,85	24 926,57
PAS DE CALAIS HABITAT	2015	P	LAFARGUE (rue Paul) Secteur des C - Résidentialisation 248 lgts	Caisse des Dépôts et Consign.	331 540,00	249 829,56	10,00	A	V	LIVRETA + 0,35000	1,375	V	LIVRETA + 0,35000	1,350	A-1		3 655,35	20 937,18
PAS DE CALAIS HABITAT	2014	P	BRACQ (rue) - Construction 16 lgts	Caisse des Dépôts et Consign.	1 718 547,00	1 559 981,01	34,33	A	V	LIVRETA + 0,60000	1,614	V	LIVRETA + 0,60000	1,600	A-1		25 486,77	33 067,25
PAS DE CALAIS HABITAT	2014	P	ALLENDE (avenue Salvador) Pavillon Copeau - Résidentialisation 122 lgts	Caisse des Dépôts et Consign.	343 937,00	238 529,46	9,33	A	V	LIVRETA + 0,60000	1,633	V	LIVRETA + 0,60000	1,600	A-1		4 165,85	21 836,11
PAS DE CALAIS HABITAT	2014	P	ALLENDE (avenue Salvador) Pavillons Dayout et Degas - Résidentialisation 120 lgts	Caisse des Dépôts et Consign.	169 086,00	117 265,64	9,33	A	V	LIVRETA + 0,60000	1,633	V	LIVRETA + 0,60000	1,600	A-1		2 048,01	10 735,05
PAS DE CALAIS HABITAT	2014	P	LAFARGUE (rue Paul) Secteur des N - Résidentialisation 207 lgts	Caisse des Dépôts et Consign.	276 660,00	191 871,05	9,33	A	V	LIVRETA + 0,60000	1,613	V	LIVRETA + 0,60000	1,600	A-1		3 350,97	17 564,79
PAS DE CALAIS HABITAT	2014	P	HANS ANDERSEN (rue) Pavillons Audoux, Avignon, Alsace et Anjou - Résid. 128 lgts	Caisse des Dépôts et Consign.	177 225,00	122 910,24	9,33	A	V	LIVRETA + 0,60000	1,633	V	LIVRETA + 0,60000	1,600	A-1		2 146,59	11 251,79
PAS DE CALAIS HABITAT	2014	P	BONINARD (rue Pierre) Pavillons Baudelaire Beethoven - Résidentialisation 64 lgts	Caisse des Dépôts et Consign.	90 240,00	62 261,03	9,33	A	V	LIVRETA + 0,60000	1,633	V	LIVRETA + 0,60000	1,600	A-1		1 086,51	5 786,74
PAS DE CALAIS HABITAT	2014	P	COURBET (rue Gustave) Pavillons Colette, Chenier, Daguerre, Dalloz et Danie - Résid. 203 lgts	Caisse des Dépôts et Consign.	281 187,00	195 010,67	9,33	A	V	LIVRETA + 0,60000	1,633	V	LIVRETA + 0,60000	1,600	A-1		3 405,81	17 852,19
PAS DE CALAIS HABITAT	2014	P	BAYLE (rue Pierre) Pavillon Bergson - Résidentialisation 32 lgts	Caisse des Dépôts et Consign.	84 628,00	58 691,77	9,33	A	V	LIVRETA + 0,60000	1,633	V	LIVRETA + 0,60000	1,600	A-1		1 025,04	5 372,92

Désignation du bénéficiaire	Année de mobilisation et profil d'amortissement de l'emprunt (1)		Objet de l'emprunt garanti	Organisme prêteur ou chef de file	Montant initial	Capital restant dû au 31/12/N	Durée résiduelle	Périodicité des remboursements (2)	Taux initial			Taux moyen constaté sur l'année (6)			Catégorie d'emprunt (7)	Indices ou devises pouvant modifier l'emprunt	Annuité garantie au cours de l'exercice	
	Année	Profil							Taux (3)	Index (4)	Taux actuariel (5)	Taux (3)	Index (4)	Niveau de taux			En intérêts (8)	En capital
PAS DE CALAIS HABITAT	2011	P	FECAMP (rue de) - Construction 9 lgts	Caisse des Dépôts et Consign.	1 143 651,00	2 161 441,22	31,67	A	V	LIVRETA	1,113	V	LIVRETA	2,850	A-1		29 512,27	17 727,90
PAS DE CALAIS HABITAT	2013	C	AURIOL (rue Vincent) - Construction 17 lgts	ARKEA BANQUE EDI COLLECTIVITES	2 646 280,00	2 117 008,04	23,08	A	V	LIVRETA	2,485	V	LIVRETA	1,250	A-1		55 130,42	88 208,66
PAS DE CALAIS HABITAT	2014	P	ALLENDE (avenue Salvador) Pavillons Danton, Daumier, Desmoulin - Résidentialisation 182 lgts	Caisse des Dépôts et Consign.	252 017,00	174 780,50	9,17	A	V	LIVRETA + 0,60000	1,624	V	LIVRETA + 0,60000	1,600	A-1		3 052,49	16 000,23
PAS DE CALAIS HABITAT	2012	P	COMPACTAGE de 2 contrats 1033671 + 1137140	Caisse des Dépôts et Consign.	357 643,75	290 942,72	8,67	T	V	LIVRETA	1,344	V	LIVRETA	0,737	A-1		1 577,26	22 127,93
PAS DE CALAIS HABITAT	2013	P	BONNARD (rue Pierre) Pavillons Bourges et Béjart - Transformation partielle	Caisse des Dépôts et Consign.	738 139,00	546 618,91	13,25	A	V	LIVRETA + 0,60000	1,662	V	LIVRETA + 0,60000	1,850	A-1		10 740,27	33 936,25
PAS DE CALAIS HABITAT	2013	P	HANS ANDERSEN (rue) Pavillons Aillard et Anet - Tri sélectif 64 lgts	Caisse des Dépôts et Consign.	16 127,00	10 202,66	8,67	A	V	LIVRETA + 0,60000	1,691	V	LIVRETA + 0,60000	1,850	A-1		207,86	1 033,19
PAS DE CALAIS HABITAT	2013	P	BONNARD (rue Pierre) Pavillons Baudelaire et Beethoven - Tri sélectif 64 lgts	Caisse des Dépôts et Consign.	18 079,00	11 437,55	8,67	A	V	LIVRETA + 0,60000	1,691	V	LIVRETA + 0,60000	1,850	A-1		233,02	1 158,25
PAS DE CALAIS HABITAT	2013	P	BONNARD (rue Pierre) Pavillons Bell, Bourges, Béjart et Bergson - Tri sélectif 290 lgts	Caisse des Dépôts et Consign.	25 725,00	16 274,78	8,67	A	V	LIVRETA + 0,60000	1,691	V	LIVRETA + 0,60000	1,850	A-1		331,57	1 648,09
PAS DE CALAIS HABITAT	2013	P	ALLENDE (avenue Salvador) Pavillons Davout et Degas - Tri sélectif 120 lgts	Caisse des Dépôts et Consign.	26 666,00	16 870,06	8,67	A	V	LIVRETA + 0,60000	1,831	V	LIVRETA + 0,60000	1,850	A-1		343,70	1 708,38
PAS DE CALAIS HABITAT	2013	P	COURBET (rue Gustave) Pavillons Daumier, Desmoulin, Danton - Tri sélectif 182 lgts	Caisse des Dépôts et Consign.	32 170,00	20 352,13	8,58	A	V	LIVRETA + 0,60000	1,831	V	LIVRETA + 0,60000	1,850	A-1		414,64	2 061,00
PAS DE CALAIS HABITAT	2013	P	LAFARGUE (rue Paul) Pavillons Carrel Chanzy Chabrier Cadot Carpeaux Cambacères-Tri sélectif 248 lgts	Caisse des Dépôts et Consign.	44 746,00	28 370,71	8,58	A	V	LIVRETA + 0,60000	1,891	V	LIVRETA + 0,60000	1,850	A-1		578,01	2 873,01

Désignation du bénéficiaire	Année de mobilisation et profil d'amortissement de l'emprunt (1)		Objet de l'emprunt garanti	Organisme prêteur ou chef de file	Montant initial	Capital restant dû au 31/12/N	Durée résiduelle	Périodicité des remboursements (2)	Taux initial			Taux moyen constaté sur l'année (6)			Catégorie d'emprunt (7)	Indices ou devises pouvant modifier l'emprunt	Annuité garantie au cours de l'exercice	
	Année	Profil							Taux (3)	Index (4)	Taux actuariel (5)	Taux (3)	Index (4)	Niveau de taux			En intérêts (8)	En capital
PAS DE CALAIS HABITAT	2013	P	LAFARGUE (rue Paul) Pavillons Netaud, Nader, Nungesser, Nobel, Nerval - Tri sélectif 203 lgts	Caisse des Dépôts et Consign.	35 118,00	22 266,22	8,58	A	V	LIVRETA + 0,60000	1,891	V	LIVRETA + 0,60000	1,850		453,64	2 254,82	
PAS DE CALAIS HABITAT	2013	F	COURBET (rue Gustave) Pavillon Colette, Chemier, Deguerre, Daloz et Dantie - Tri sélectif 203 lgts	Caisse des Dépôts et Consign.	36 207,00	22 906,17	8,67	A	V	LIVRETA + 0,60000	1,852	V	LIVRETA + 0,60000	1,850		466,68	2 319,62	
PAS DE CALAIS HABITAT	2013	P	HANS ANDERSEN (rue) Pavillons Audoux, Avignon, Alsace et Arpoux - Tri sélectif 128 lgts	Caisse des Dépôts et Consign.	24 504,00	15 502,32	8,67	A	V	LIVRETA + 0,60000	1,852	V	LIVRETA + 0,60000	1,850		315,84	1 569,86	
PAS DE CALAIS HABITAT	2013	P	ALLENDE (avenue Salvador) Pavillon Copeau - Tri sélectif 122 lgts	Caisse des Dépôts et Consign.	22 472,00	14 216,76	8,67	A	V	LIVRETA + 0,60000	1,852	V	LIVRETA + 0,60000	1,850		289,64	1 439,69	
PAS DE CALAIS HABITAT	2013	P	ALLENDE (avenue Salvador) Pavillon Copeau - Réhabilitation 122 lgts	Caisse des Dépôts et Consign.	274 898,00	174 296,23	8,42	A	V	LIVRETA + 0,60000	1,804	V	LIVRETA + 0,60000	1,850		3 551,01	17 650,38	
PAS DE CALAIS HABITAT	2013	P	ALAIN (rue) - Construction 51 lgts	Caisse des Dépôts et Consign.	5 009 075,00	4 478 775,82	33,42	A	V	LIVRETA + 0,60000	1,874	V	LIVRETA + 0,60000	1,850		84 597,29	94 050,67	
PAS DE CALAIS HABITAT	2012	P	COMPACTAGE de 7 contrats	Caisse des Dépôts et Consign.	409 412,09	336 167,54	11,92	T	V	LIVRETA	1,872	V	LIVRETA	0,754		2 661,32	26 896,52	
PAS DE CALAIS HABITAT	2012	P	COMPACTAGE de 7 contrats	Caisse des Dépôts et Consign.	319 674,31	285 732,85	14,67	T	V	LIVRETA + 2,02325	4,835	V	LIVRETA + 2,02325	5,473		15 674,96	10 286,96	
PAS DE CALAIS HABITAT	2013	P	SELLIER (résidence) - Tri sélectif 220 lgts	Caisse des Dépôts et Consign.	103 406,85	87 385,49	12,75	T	V	LIVRETA	2,851	V	LIVRETA	0,750		2 561,43	5 491,21	
PAS DE CALAIS HABITAT	2012	P	HANS ANDERSEN (rue) Pavillon Alsace - Réhab. 4C lgts	Caisse des Dépôts et Consign.	437 060,00	249 074,69	7,75	A	V	LIVRETA + 0,60000	1,904	V	LIVRETA + 0,60000	1,850		5 137,79	28 643,69	
PAS DE CALAIS HABITAT	2012	P	LAFARGUE (rue Paul) Secteur des N. - Résidentialisation 257 lgts	Caisse des Dépôts et Consign.	136 226,00	77 629,86	7,75	A	V	LIVRETA + 0,60000	1,904	V	LIVRETA + 0,60000	1,850		1 601,31	8 927,52	
PAS DE CALAIS HABITAT	2012	P	BONNARD (rue Pierre) Pavillon Baudelaire - Réhab. 32 lgts	Caisse des Dépôts et Consign.	347 814,00	198 205,51	7,75	A	V	LIVRETA + 0,60000	1,904	V	LIVRETA + 0,60000	1,850		4 088,49	22 793,87	

Désignation du bénéficiaire	Année de mobilisation et profil d'amortissement de l'emprunt (1)		Objet de l'emprunt garanti	Organisme prêteur ou chef de file	Montant initial	Capital restant dû au 31/12/N	Durée résiduelle	Périodicité des remboursements (2)	Taux initial				Taux moyen constaté sur l'année (6)			Catégorie d'emprunt (7)	Indices ou devises pouvant modifier l'emprunt	Annuité garantie au cours de l'exercice	
	Année	Profil							Taux (3)	Index (4)	Taux actuariel (5)	Taux (3)	Index (4)	Niveau de taux	Taux (3)			Index (4)	En intérêts (8)
PAS DE CALAIS HABITAT	2012	P	AURIOL (rue Vincent) n° 1229775 - Réhab. 32 Igis Pavillon Anjou Rue Auriol GR	Caisse des Dépôts et Consign.	343 370,00	195 673,07	7,75	A	V	LIVRETA + 0,60000	1,904	V	LIVRETA + 0,60000	1,850	A-1		4 036,25	22 502,63	
PAS DE CALAIS HABITAT	2012	P	HANS ANDERSEN (rue) Pavillon Audoux - Réhab. 32 Igis	Caisse des Dépôts et Consign.	343 370,00	195 673,07	7,75	A	V	LIVRETA + 0,60000	1,904	V	LIVRETA + 0,60000	1,850	A-1		4 036,25	22 502,63	
PAS DE CALAIS HABITAT	2012	P	HANS ANDERSEN (rue) Pavillon Avignon - Réhab. 24 Igis	Caisse des Dépôts et Consign.	258 137,00	147 102,11	7,75	A	V	LIVRETA + 0,60000	1,904	V	LIVRETA + 0,60000	1,850	A-1		3 034,35	16 916,92	
PAS DE CALAIS HABITAT	2012	P	BONNARD (rue Pierre) Pavillon Beethoven - Réhab. 32 Igis	Caisse des Dépôts et Consign.	346 425,00	197 414,00	7,75	A	V	LIVRETA + 0,60000	1,904	V	LIVRETA + 0,60000	1,850	A-1		4 072,16	22 702,84	
PAS DE CALAIS HABITAT	2012	P	LAFARGUE (rue Paul) Secteur des C - Résidentialisation 248 Igis	Caisse des Dépôts et Consign.	136 226,00	77 629,86	7,75	A	V	LIVRETA + 0,60000	1,904	V	LIVRETA + 0,60000	1,850	A-1		1 601,31	8 927,52	
PAS DE CALAIS HABITAT	2012	P	ALLENDE (avenue Salvador) Pavillon Danion - Aménagement 1 local associatif	Caisse des Dépôts et Consign.	90 436,00	52 240,29	7,67	A	V	LIVRETA	2,388	V	LIVRETA	2,350	A-1		1 365,68	5 873,60	
PAS DE CALAIS HABITAT	2008	P	LAFARGUE (rue Paul) "plaine de jeux" - Construction 40 Igis	CREDIT FONCIER	4 248 894,00	76 223,47	18,25	A	V	LIVRETA	3,630	V	LIVRETA	0,750	A-1		599,57	3 719,92	
PAS DE CALAIS HABITAT	2010	P	LAFARGUE (rue Paul) - Construction 34 Igis	Caisse des Dépôts et Consign.	3 589 474,00	2 821 059,38	25,25	A	F	FIXE	1,492	F	FIXE	1,500	A-1		43 638,81	88 194,82	
PAS DE CALAIS HABITAT	2010	P	LAFARGUE (rue Paul) - Construction 33 Igis	Caisse des Dépôts et Consign.	2 676 049,00	2 114 959,57	25,25	A	F	FIXE	1,492	F	FIXE	1,500	A-1		32 716,19	66 120,01	
PAS DE CALAIS HABITAT	2011	P	CITE MONTGORE - Construction 9 Igis	Caisse des Dépôts et Consign.	1 031 772,00	929 761,59	31,17	A	F	FIXE	2,824	F	FIXE	2,850	A-1		26 898,90	14 059,35	
PAS DE CALAIS HABITAT	2011	P	BONNARD (rue Pierre) Pavillons: Bois, Bach, Barpe et Bonneval - Tri sélectif 133 Igis	Caisse des Dépôts et Consign.	9 589,00	4 934,83	6,33	A	F	FIXE	2,600	F	FIXE	2,600	A-1		144,82	635,36	
PAS DE CALAIS HABITAT	2011	P	JARDINS (rue des) - Construction 9 Igis	DEXIA CREDIT LOCAL	1 179 425,00	19 752,95	21,33	A	F	FIXE	3,324	F	FIXE	3,320	A-1		675,84	603,68	

Désignation du bénéficiaire	Année de mobilisation et profil d'amortissement de l'emprunt (1)		Objet de l'emprunt garanti	Organisme prêteur ou chef de file	Montant initial	Capital restant dû au 31/12/N	Durée résiduelle	Périodicité des remboursements (2)	Taux initial			Taux moyen constaté sur l'année (6)			Catégorie d'emprunt (7)	Indices ou devises pouvant modifier l'emprunt	Annuité garantie au cours de l'exercice	
	Année	Profil							Taux (3)	Index (4)	Taux actuariel (5)	Taux (3)	Index (4)	Niveau de taux			En intérêts (8)	En capital
PAS DE CALAIS HABITAT	2011	P	CITE MONTGRE - Construction 13 lgts	Caisse des Dépôts et Consign.	1 628 136,00	1 594 136,35	31,17	A	F	FIXE	2,601	F	FIXE	A-1		-41 592,35	5 184,64	
PAS DE CALAIS HABITAT	2011	P	ARSONVAL (rue d') et GALVANI (rue) - Construction 50 lgts	Caisse des Dépôts et Consign.	3 200 260,00	2 811 901,49	31,17	A	F	FIXE	2,835	F	FIXE	A-1		81 662,55	59 451,27	
SA DU HAINAUT	2013	P	GLISSOIRE (rue de la) - Acquisition d'un terrain	Caisse des Dépôts et Consign.	402 750,00	371 913,40	43,42	A	V	LIVRETA + 0,60000	1,900	V	LIVRETA + 0,60000	A-1		7 080,09	5 503,24	
SA DU HAINAUT	2013	P	GLISSOIRE (rue de la) - Construction de 24 lgts	Caisse des Dépôts et Consign.	2 228 250,00	1 992 350,31	33,42	A	V	LIVRETA + 0,60000	1,879	V	LIVRETA + 0,60000	A-1		37 632,48	41 837,75	
SA DU HAINAUT	2009	P	BRACQ (rue) et MASTIN (rue Alexandre) - Acquisition d'un terrain (21 lgts)	DEXIA CREDIT LOCAL	360 000,00	326 755,97	39,08	A	F	FIXE	3,380	F	FIXE	A-1		11 174,25	3 843,27	
SA DU HAINAUT	2009	P	MASTIN (rue Alexandre) - Construction de 21 lgts	DEXIA CREDIT LOCAL	1 685 000,00	1 296 615,39	19,08	A	F	FIXE	3,384	F	FIXE	A-1		45 343,23	44 900,24	
SA DU HAINAUT (EX. LOGEMENT RURAL)	2009	P	CITE MONTGRE - Acquisition 1 terrain (38 lgts)	Caisse des Dépôts et Consign.	422 000,00	360 702,85	39,83	A	V	LIVRETA	1,500	V	LIVRETA	A-1		5 508,77	6 546,48	
SA DU HAINAUT (EX. LOGEMENT RURAL)	2009	P	CITE MONTGRE - Construction 38 lgts	Caisse des Dépôts et Consign.	2 616 395,00	2 100 389,21	29,83	A	V	LIVRETA	1,500	V	LIVRETA	A-1		32 332,72	55 125,78	
SA DU HAINAUT (EX. LOGEMENT RURAL)	2009	P	RIMBAUD (rue Arthur) - Construction 12 lgts	Caisse des Dépôts et Consign.	683 350,00	587 794,86	29,08	A	V	LIVRETA	3,150	V	LIVRETA	A-1		18 881,88	11 630,03	
SA DU HAINAUT (EX. LOGEMENT RURAL)	2009	P	RIMBAUD (rue Arthur) - Acquisition 1 terrain (12 lgts)	Caisse des Dépôts et Consign.	62 600,00	57 014,86	39,08	A	V	LIVRETA	3,150	V	LIVRETA	A-1		1 818,09	702,35	
SA DU HAINAUT (EX. LOGEMENT RURAL)	2011	P	CITE de la PERCHE - Construction 6 lgts	Caisse des Dépôts et Consign.	291 000,00	280 292,22	31,17	A	F	FIXE	2,582	F	FIXE	A-1		6 880,84	4 355,41	
SA DU HAINAUT (EX. LOGEMENT RURAL)	2011	P	CITE de la PERCHE - Construction 6 lgts	Caisse des Dépôts et Consign.	282 300,00	251 461,07	31,17	A	F	FIXE	2,795	F	FIXE	A-1		7 276,77	4 372,41	

Désignation du bénéficiaire	Année de mobilisation et profil d'amortissement de l'emprunt (1)		Objet de l'emprunt garanti	Organisme prêteur ou chef de file	Montant initial	Capital restant dû au 31/12/N	Durée résiduelle	Périodicité des remboursements (2)	Taux initial			Taux moyen constaté sur l'année (6)			Catégorie d'emprunt (7)	Indices ou devises pouvant modifier l'emprunt	Annuité garantie au cours de l'exercice	
	Année	Profil							Taux (3)	Index (4)	Taux actuariel (5)	Taux (3)	Index (4)	Niveau de taux			En intérêts (8)	En capital
SA DU HAINAUT (EX. LOGEMENT RURAL)	2012	P	CITE LEBAS - Construction 16 ligis	Caisse des Dépôts et Consign.	1 470 000,00	1 324 928,38	32,00	A	F	FIXE	2,826	F	FIXE	2,850	A-1		38 176,26	23 987,07
SIA HABITAT	2001	P	LANOY (rue René) et DOLET (rue Etienne) - Construction de 19 ligis	CREDIT FONCIER	859 553,29	0,00	0,00	A	F	FIXE	4,445	F	FIXE	4,950	A-1		8 258,94	166 847,37
SIA HABITAT	2005	P	REUMAUX (rue Eie) n° 2/4 - Construction 33 ligis	CREDIT FONCIER	3 250 000,00	2 197 281,38	14,58	A	F	FIXE	3,951	F	FIXE	3,450	A-1		79 761,48	114 645,53
SIA HABITAT	2011	P	COMPACTAGE de 3 contrats	Caisse des Dépôts et Consign.	6 495 568,80	5 738 559,98	29,17	A	F	FIXE	3,085	F	FIXE	3,080	A-1		179 930,21	103 329,98
SIA HABITAT	2011	P	COMPACTAGE de 5 contrats	Caisse des Dépôts et Consign.	819 501,89	610 212,74	14,17	A	F	FIXE	3,426	F	FIXE	3,450	A-1		22 059,41	29 190,42
SIA HABITAT	2011	P	COMPACTAGE de 4 contrats	Caisse des Dépôts et Consign.	5 286 698,45	3 975 356,67	14,17	A	F	FIXE	3,510	F	FIXE	3,450	A-1		143 671,60	189 037,40
SIA HABITAT	2011	P	COMPACTAGE de 3 contrats	Caisse des Dépôts et Consign.	4 912 756,28	3 377 825,31	11,17	A	F	FIXE	3,459	F	FIXE	3,450	A-1		125 670,99	214 061,96
SIA HABITAT	2011	P	COMPACTAGE de 6 contrats	Caisse des Dépôts et Consign.	1 435 621,09	418 488,75	2,58	A	F	FIXE	3,679	F	FIXE	3,450	A-1		18 933,11	130 297,17
SIA HABITAT	2010	P	COMPACTAGE de 4 contrats	Caisse des Dépôts et Consign.	1 880 255,05	1 244 940,95	12,17	T	F	FIXE	2,832	F	FIXE	3,000	A-1		39 436,19	82 371,96
SIA HABITAT	2010	P	DEPORTES (rue des) et CITE 8 - Acquisition de 2 terrains	Caisse des Dépôts et Consign.	503 400,00	501 271,29	5,83	A	F	FIXE	2,661	F	FIXE	2,850	A-1		14 503,39	550,09
SIA HABITAT	2011	P	COMPACTAGE de 5 contrats	Caisse des Dépôts et Consign.	7 581 214,00	5 943 306,74	18,17	A	F	FIXE	3,431	F	FIXE	3,200	A-1		197 462,03	228 006,79
SIA HABITAT - SECTEUR LTO HABITAT	2004	P	FECAMP (rue de) Pavillon Frank - Réhab./Extension Centre Formation Infirmier	CAISSE D'EPARGNE	3 593 930,00	1 966 241,56	15,33	A	V	EURIBOR 12M + 0,19000	0,370	V	EURIBOR 12M + 0,19000	0,370	A-1		7 715,67	119 075,01

Désignation du bénéficiaire	Année de mobilisation et profil d'amortissement de l'emprunt (1)		Objet de l'emprunt garanti	Organisme prêteur ou chef de file	Montant initial	Capital restant dû au 31/12/N	Durée résiduelle	Périodicité des remboursements (2)	Taux initial			Taux moyen constaté sur l'année (6)			Catégorie d'emprunt (7)	Indices ou devises pouvant modifier l'emprunt	Annuité garantie au cours de l'exercice	
	Année	Profil							Taux (3)	Index (4)	Taux actuariel (5)	Taux (3)	Index (4)	Niveau de taux			En intérêts (8)	En capital
SIA HABITAT - SECTEUR LTO HABITAT	2014	P	MATISSE (rue Henri) et MERIMEE (rue Prosper) - Réhabilitation 15 lgts	Caisse des Dépôts et Consign.	223 243,00	169 908,33	14,58	A	F	FIXE	0,571	F	FIXE	0,550		994,10	10 837,90	
SIA HABITAT - SECTEUR LTO HABITAT	2005	P	VANHOVE (rue de l'Abbé Aimé) et MARCADET (rue) - Construction de 18 lgts	CAISSE D'EPARGNE	661 700,00	349 882,89	10,75	A	F	FIXE	1,570	F	FIXE	0,726		2 848,62	31 092,90	
SIA HABITAT - SECTEUR LTO HABITAT	2008	P	FECAMP (rue de) Pavillon Fournier - Réaménagement - Acqu./Amélio. 2 lgts	Caisse des Dépôts et Consign.	98 488,19	57 988,47	9,33	A	V	LIVRETA + 0,79000	2,733	V	LIVRETA + 0,79000	2,540		1 588,89	4 566,27	
SIA HABITAT - SECTEUR LTO HABITAT	2008	P	FECAMP (rue de) Pavillon Fragonard - Réaménagement - Acqu./Amélio. 1 lgt	Caisse des Dépôts et Consign.	49 263,72	29 005,76	10,42	A	V	LIVRETA + 0,79000	2,751	V	LIVRETA + 0,79000	2,540		794,76	2 284,05	
SIA HABITAT - SECTEUR LTO HABITAT	2013	P	FECAMP (rue de) Pavillons Foch Fragonard Fournier Flaubert - Résidentialisation 131 lgts	Caisse des Dépôts et Consign.	210 706,00	89 146,23	3,50	A	V	LIVRETA + 0,60000	1,733	V	LIVRETA + 0,60000	1,850		2 042,96	21 283,79	
SIA HABITAT - SECTEUR LTO HABITAT	2013	P	FECAMP (rue de) Pavillons Foch Fragonard Fournier Flaubert - Résidentialisation 131 lgts	Caisse des Dépôts et Consign.	12 085,00	5 112,97	3,50	A	V	LIVRETA + 0,60000	1,733	V	LIVRETA + 0,60000	1,850		117,17	1 220,73	
SIA HABITAT - SECTEUR LTO HABITAT	2012	P	ARSONVAL (rue d') - Acquisition d'un terrain (2 lgts)	Caisse des Dépôts et Consign.	83 239,00	74 306,98	42,83	A	V	LIVRETA	1,097	V	LIVRETA	1,050		794,52	1 361,82	
SIA HABITAT - SECTEUR LTO HABITAT	2012	P	ARSONVAL (rue d') - Construction 2 lgts	Caisse des Dépôts et Consign.	193 978,00	166 771,25	32,83	A	V	LIVRETA	1,107	V	LIVRETA	1,050		1 795,31	4 210,60	
SIA HABITAT - SECTEUR LTO HABITAT	2012	P	ARSONVAL (rue d') - Acquisition d'un terrain (11 lgts)	Caisse des Dépôts et Consign.	353 668,00	322 397,14	42,83	A	V	LIVRETA + 0,60000	1,902	V	LIVRETA + 0,60000	1,850		6 054,66	4 882,04	
SIA HABITAT - SECTEUR LTO HABITAT	2011	P	ARSONVAL (rue d') - Construction 11 lgts	Caisse des Dépôts et Consign.	1 019 629,00	896 609,38	32,83	A	V	LIVRETA + 0,60000	1,810	V	LIVRETA + 0,60000	1,850		16 949,79	19 595,49	
SIA HABITAT - SECTEUR LTO HABITAT	2010	P	MERIMEE (rue Prosper) - Construction 8 lgts RPA Jean Moulin	Caisse des Dépôts et Consign.	707 101,00	648 571,55	30,25	A	V	LIVRETA + 0,60000	2,321	V	LIVRETA + 0,60000	2,350		15 481,96	10 235,45	

Désignation du bénéficiaire	Année de mobilisation et profil d'amortissement de l'emprunt (1)		Objet de l'emprunt garanti	Organisme prêteur ou chef de file	Montant initial	Capital restant dû au 31/12/N	Durée résiduelle	Périodicité des remboursements (2)	Taux initial			Taux moyen constaté sur l'année (6)			Catégorie d'emprunt (7)	Indices ou devises pouvant modifier l'emprunt	Annuités garanties au cours de l'exercice	
	Année	Profil							Taux (3)	Index (4)	Taux actuariel (5)	Taux (3)	Index (4)	Niveau de taux			En intérêts (8)	En capital
SIA HABITAT - SECTEUR LTO HABITAT	2010	P	MERIMEE (rue Prosper) - Acquisition d'un terrain (8 lgts RPA Jean Moulin)	Caisse des Dépôts et Consign.	149 623,00	143 547,14	40,25	A	V	LIVRETA + 0,60000	2,326	V	LIVRETA + 0,60000	2,350	A-1		3 400,98	1 175,23
SIA HABITAT - SECTEUR LTO HABITAT	2012	P	ARSONVAL (rue d') - Acquisition 1 terrain (10 lgts)	Caisse des Dépôts et Consign.	418 730,00	381 706,47	42,83	A	V	LIVRETA + 0,60000	1,894	V	LIVRETA + 0,60000	1,850	A-1		7 168,50	5 780,15
SIA HABITAT - SECTEUR LTO HABITAT	2012	P	ARSONVAL (rue d') - Construction 10 lgts	Caisse des Dépôts et Consign.	977 205,00	859 303,90	32,83	A	V	LIVRETA + 0,60000	1,903	V	LIVRETA + 0,60000	1,850	A-1		16 244,56	18 780,17
SIA HABITAT - SECTEUR LTO HABITAT	2005	P	FECAMP (rue de) Pavillon Frank - Réhab/Extension Centre Formation Infirmier	CREDIT FONCIER	3 593 930,00	1 861 957,18	9,00	A	F	FIXE	2,510	F	FIXE	2,510	A-1		50 871,87	164 810,56
SIA HABITAT - SECTEUR LTO HABITAT	2011	P	SAINT AME (rue) - Acquisition terrain (25 lgts)	Caisse des Dépôts et Consign.	208 225,00	189 144,95	41,83	A	F	FIXE	2,025	F	FIXE	2,050	A-1		3 896,86	2 807,32
SIA HABITAT - SECTEUR LTO HABITAT	2011	P	SAINT AME (rue) - Construction 25 lgts	Caisse des Dépôts et Consign.	1 565 549,00	1 358 060,16	31,83	A	F	FIXE	2,025	F	FIXE	2,050	A-1		28 171,65	29 618,42
TOTAL GENERAL					138 390 099,23	100 183 167,12											2 513 495,45	4 195 436,35

(1) Indiquer C pour amortissement constant, P pour amortissement progressif, F pour in fine, X pour autres (à préciser).

(2) Indiquer la périodicité des remboursements A : annuelle ; M : mensuelle ; B : bimestrielle ; S : semestrielle ; T : trimestrielle ; X : autre.

(3) Type de taux d'intérêt : F : fixe ; V : variable simple ; C : complexe (c'est-à-dire un taux variable qui n'est pas seulement défini comme la simple addition d'un taux usuel de référence et d'une marge exprimée en point de pourcentage).

(4) Indiquer le type d'index (ex. EURIBOR 3 mois ...).

(5) Taux annuel, tous frais compris.

(6) Taux hors opération de couverture. Pour les emprunts à taux variable, indiquer le niveau moyen du taux constaté sur l'année.

(7) Catégorie d'emprunt hors opération de couverture. Exemple A-1 (cf. la classification des emprunts suivant la typologie de la circulaire IOCB1015077C du 25 juin 2010 sur les produits financiers offerts aux collectivités territoriales).

(8) Il s'agit des intérêts dus au fil du contrat initial et comptabilisés à l'article 66111 « Intérêts réglés à l'échéance » (intérêts décaissés).

IV - ANNEXES	IV
ELEMENTS HORS BILAN - CALCUL DU RATIO D'ENDETTEMENT RELATIF AUX GARANTIES D'EMPRUNT	B1.2

B1.2 – CALCUL DU RATIO D'ENDETTEMENT RELATIF AUX GARANTIES D'EMPRUNT

Calcul du ratio de l'article L. 2252-1 du CGCT	Valeur en euros
Total des annuités déjà garanties à échoir dans l'exercice	6 708 931,80 €
Total des premières annuités entières des nouvelles garanties de l'exercice	
Annuité nette de la dette de l'exercice	4 964 489,57 €
Provisions pour garanties d'emprunts	
Total des annuités d'emprunts garantis de l'exercice	11 673 421,37 €
Recettes réelles de fonctionnement	54 529 806,31 €

Part des garanties d'emprunt accordées au titre de l'exercice en % (3)	21,41%
---	---------------

(1) Hors opérations visées par l'article L. 2252-2 du CGCT.

(2) Cf. définition de l'article D. 1511-30 du CGCT.

(3) Les garanties d'emprunt accordées au titre d'un exercice ne doivent pas représenter plus de 50 % des recettes réelles de fonctionnement de ce même exercice.

La liste des délégataires

MARCHES AU DETAIL

Géraud et associés
27 boulevard de la République
93190 Livry Gargan

Nov. 2015 -> Nov. 2020

CHAUFFAGE URBAIN

Dalkia
37 avenue de Lattre de Tassigny
59350 Saint André Lez Lille

Juil. 2013 -> Juin 2033

Les subventions versées

Nom des bénéficiaires	Montant du fonds de concours ou de la subvention (numéraire)	Prestations en nature
JUDO-JUJITSU CLUB	3 500.00	
SPORTING DETENTE CLUB LENSOIS	900.00	
UNION SPORTIVE OUVRIERE LENSOISE	15 000.00	
CENTRE ATHLETIQUE LENSOIS	2 100.00	
RESPAR	1 000.00	
ECOLE PUGILISTIQUE LENSOISE	1 400.00	
RACING CLUB DE LENS BASKET	3 300.00	
COMPAGNIE TIR A L'ARC	2 000.00	
RCL SECTION ATHLETISME	10 000.00	
AMICALE DES SAPEURS POMPIERS DE	530.00	
CFDT UNION LOCALE	2 300.00	
UNION FEDERALE ANC. COMB. VICTIME DE GUERRE	150.00	
FEDERATION ANC.COMBAT.ALGERIE	150.00	
COMITE OEUVRES SOCIALES LENS	25 000.00	
AMICALE RPA LOUIS VOISIN	1 600.00	
AMICALE RPA JEAN MOULIN	1 600.00	
ASS PARENTS ENFANTS INADAPTES	1 000.00	
DROIT TRAV. ET PROTECT.CHOMAGE	7 500.00	
CFE-CGC UNION LOCALE	800.00	
HARMONIE MUNICIPALE	29 500.00	
ASSOCIATION DYNAMIQUE	1 000.00	
C3A2L	400.00	
PARALYSES DE FRANCE	800.00	
PUPILLES ENSEIGNEMENT PUBLIC	100.00	
L'ARBRE DE VIE	850.00	
FORCE OUVRIERE DE LENS ENVIRONS UNION LOCALE	2 300.00	
LES ENFANTS D'ABORD	1 000.00	
CHANCE AUX ENFANTS (LA)	500.00	
COMITE DES SAGES ASSOCIATION	1 000.00	
TEXAS COUNTRY LENSOIS	400.00	
RAYON DE SOLEIL ASSOCIATION	1 000.00	
CROIX ROUGE FRANCAISE	150.00	
MEDAILLES DU TRAVAIL DE LA CITE4 ASSOCIATION	250.00	
STE ENTRAIDE MEMBRES LEG.HONNEUR	250.00	
PREVENTION ROUTIERE COMITE DEPARTEMENTAL	500.00	
TATANKA SPIRIT DANCERS	200.00	
ASSOCIATION SAINTE BARBE CITE 4	600.00	
NOS QUARTIERS CITES 8 HAUTS DE L	500.00	
LENS : VIVONS LA TOLERANCE	500.00	
ACTR ARTOIS	500.00	
CLUB DU GRAND CONDE	400.00	
GALOPIN DARTS	500.00	
KOESION	343.00	
STADE NAUTIQUE LENS	6 500.00	
PETANQUE CLUB LENSOIS	1 400.00	
AMICALE DU PERSONNEL VILLE DE LE	12 000.00	
STE ENCOURAGEMENT AU DEVOUEMENT	250.00	

IV - ANNEXES

IV

B1.7

**ENGAGEMENTS HORS BILAN - ENGAGEMENTS DONNES ET RECUS
LISTE DES CONCOURS ATTRIBUES A DES TIERS**

Nom des bénéficiaires	Montant du fonds de concours ou de la subvention (numéraire)	Prestations en nature
Personnes de droit privé		
<u>Associations</u>		
AGPIC	16 100.00	
CULTURE COMMUNE ASSOCIATION	10 000.00	
LENS YOSEIKAN BUDOMME DEMAREZ CHANTAL	12 000.00	
KARATE KUMITE SHINKAI LENS	3 500.00	
USEP CIRCONSCRIPTION DE LENS	1 000.00	
FOOTBALL CLUB LES HAUTS DE LENS	10 954.00	
EDUCATION POPULAIRE STE THERESE	174 355.54	
RUGBY LENSOIS	5 720.00	
TENNIS CLUB DE LENS	2 500.00	
APRIS 62	5 100.00	
AS LENS	9 750.00	
AVENIR BILLARD CLUB LENSOIS	600.00	
OFFICE MUNICIPAL DES SPORTS	4 000.00	
BADMINTON CLUB LENSOIS	500.00	
AMIS JARDINS OUVERTS NEANMOINS C	16 000.00	
ASS FONDATION ETUDIANTE POUR LA	10 000.00	
ASSOCIATION TENNIS DE TABLE LENS	1 920.00	
SHOP'IN LENS CLUB DES COMM. DE L	25 000.00	
ATHLE SANTE LOISIRS LENS AGGLO	1 000.00	
ASSOCIATION NORD ARTOIS FORMATIO	7 486.66	
ASSOCIATION SPORTIVE MUNICIPALE	800.00	
DROIT AU VELO ASSOCIATION	5 000.00	
LES ANGES GARDINS	15 000.00	
PORTE MINE	15 900.00	
FESTI'LENS ASSOCIATION	25 000.00	
SANTELYS ASSOCIATION	3 800.00	
LE BELOUGA BLEU	3 174.00	
RACING CLUB DE LENS ASSOCIATION	100 000.00	
RESEAU ALLIANCES ASSOCIATION	3 110.00	
LIGUE REGIONALE ROLLER SKATEBOAR	6 000.00	
TEAM LENSOISE DE HANDBALL	3 900.00	
FONDATION 30 MILLIONS D'AMIS	3 000.00	
SPORT DANS LA VILLE	66 500.00	
GYM VITALITE FITNESS	1 000.00	
OFFICE MUNICIPAL DU COMMERCE DE	30 000.00	

L'état du personnel

IV – ANNEXES

AUTRES ELEMENTS D'INFORMATIONS - ETAT DU PERSONNEL AU 31/12/2019

IV

C1

C1 - ETAT DU PERSONNEL AU 31/12/2019 - TITULAIRES

CADRES D'EMPLOI (1)	CATEGORIES (2)	EFFECTIFS BUDGETAIRES (3)			EFFECTIFS POURVUS SUR EMPLOIS BUDGETAIRES EN ETPT (4)	
		EMPLOIS PERMANENTS A TEMPS COMPLET	EMPLOIS PERMANENTS A TEMPS NON COMPLET	TOTAL	AGENTS TITULAIRES	AGENTS TITULAIRES ETPT
EMPLOIS FONCTIONNELS (a)						
DIRECTEUR GENERAL DES SERVICES	A	1		1	1	1
DIRECTEUR GENERAL ADJOINT DES SERVICES	A	2		2	2	2
DIRECTEUR GENERAL DES SERVICES TECHNIQUES	A	1		1	1	1
COLLABORATEUR DE CABINET	A	3		3	1	1
FILIERE ADMINISTRATIVE (b)						
ATTACHE	A	31		31	25	24,8
REDACTEUR	B	31		31	26	25,2
ADJOINT ADMINISTRATIF	C	114		114	105	101,03
FILIERE TECHNIQUE (c.)						
INGENIEUR	A	10		10	9	9
TECHNICIEN	B	14		14	12	11,8
AGENT DE MAITRISE	C	55		55	50	50
ADJOINT TECHNIQUE	C	311	12	323	296	289
FILIERE SOCIALE (d)						
CADRE DE SANTE	A	1		1	1	1
PUERICULTRICE	A	2		2	2	2
EDUCATEUR DE JEUNES ENFANTS	B	7		7	7	6,8
ASSISTANT SOCIO-EDUCATIF	B	1		1	0	0
AUXILIAIRE DE PUERICULTURE	C	13		13	11	10,4
AGENT SPECIALISE DES ECOLES MATERNELLES	C	8		8	7	7

IV – ANNEXES

AUTRES ELEMENTS D'INFORMATIONS - ETAT DU PERSONNEL AU 31/12/2019

IV

C1

C1 - ETAT DU PERSONNEL AU 31/12/2019 - TITULAIRES

CADRES D'EMPLOI (1)	CATEGORIES (2)	EFFECTIFS BUDGETAIRES (3)			EFFECTIFS POURVUS SUR EMPLOIS BUDGETAIRES EN ETPT (4)	
		EMPLOIS PERMANENTS A TEMPS COMPLET	EMPLOIS PERMANENTS A TEMPS NON COMPLET	TOTAL	AGENTS TITULAIRES	AGENTS TITULAIRES ETPT
FILIERE MEDICO-SOCIALE (e)						
NEANT						
FILIERE MEDICO-TECHNIQUE (f)						
NEANT						
FILIERE SPORTIVE (g)						
CONSEILLER DES ACTIVITES PHYSIQUES ET SPORTIVES	A	1		1	0	0
EDUCATEUR DES ACTIVITES PHYSIQUES ET SPORTIVES	B	6		6	5	5
OPERATEUR DES ACTIVITES PHYSIQUES ET SPORTIVES	C	4		4	3	4
FILIERE CULTURELLE (h)						
CONSERVATEUR DE BIBLIOTHEQUES	A	1		1	1	1
BIBLIOTHECAIRE	A	1		1	0	1
ATTACHE DE CONSERVATION DU PATRIMOINE	A	2		2	1	1
DIRECTEUR D'ETABLISSEMENT D'ENSEIGNEMENT ARTISTIQUE	A	1		1	1	1
PROFESSEUR D'ENSEIGNEMENT ARTISTIQUE	A	3	8	11	8	3,6
ASSISTANT DE CONSERVATION DU PATRIMOINE	B	3		3	3	3
ASSISTANT D'ENSEIGNEMENT ARTISTIQUE	B	13	18	31	23	14,8
ADJOINT DU PATRIMOINE	C	1		1	1	1
FILIERE ANIMATION(i)						
ANIMATEUR	B	10		10	8	7,6
ADJOINT D'ANIMATION	C	12	16	28	24	19,28
FILIERE POLICE (j)						
NEANT						

IV – ANNEXES

AUTRES ELEMENTS D'INFORMATIONS - ETAT DU PERSONNEL AU 31/12/2019

	IV
	C1

C1 - ETAT DU PERSONNEL AU 31/12/2019 - TITULAIRES

CADRES D'EMPLOI (1)	CATEGORIES (2)	EFFECTIFS BUDGETAIRES (3)			EFFECTIFS POURVUS SUR EMPLOIS BUDGETAIRES EN ETPT (4)	
		EMPLOIS PERMANENTS A TEMPS COMPLET	EMPLOIS PERMANENTS A TEMPS NON COMPLET	TOTAL	AGENTS TITULAIRES	AGENTS TITULAIRES ETPT
EMPLOIS NON CITES (k) (5)						
NEANT						
TOTAL GENERAL (b + c + d + e + f + g + h + i + j + k)		663	54	717	634	
POUR MEMOIRE, SITUATION AU 01 / 01 / N-1		665	53	718	649	617,9

(1) Les grades ou emplois sont désignés conformément à la circulaire n° NOR : INTB9500102C du 23 mars 1995. Les emplois fonctionnels sont également comptabilisés dans leur filière d'origine.

(2) Catégories : A, B ou C.

(3) Emplois budgétaires créés par l'assemblée délibérante. Les emplois permanents à temps complet sont comptabilisés pour une unité, les emplois à temps non complet sont comptabilisés à hauteur de la quotité de travail prévue par la délibération créant l'emploi.

(4) Equivalent temps plein annuel travaillé (ETPT). Le décompte est proportionnel à l'activité des agents, mesurée par leur quotité de temps de travail et par leur période d'activité sur l'année :

ETPT = Effectifs physiques * quotité de temps de travail * période d'activité dans l'année

Exemple : un agent à temps plein (quotité de travail = 100 %) présent toute l'année correspond à 1 ETPT ; un agent à temps partiel, à 80 % (quotité de travail = 80 %) présent toute l'année correspond à 0,8 ETPT ; un agent à temps partiel, à 80 % (quotité de travail = 80%) présent la moitié de l'année (ex : CDD de 6 mois, recrutement à mi-année) correspond à 0,4 ETPT (0,8 * 6 / 12).

(5) Par exemple : emplois dont les missions ne correspondent pas à un cadre d'emploi existant, « emplois spécifiques » régis par l'article 139 ter de la loi n° 84-53 du 26 janvier 1984 etc.

IV – ANNEXES

AUTRES ELEMENTS D'INFORMATIONS - ETAT DU PERSONNEL AU 31/12/2019

IV

C1

C1 - ETAT DU PERSONNEL AU 31/12/2019 CONTRACTUELS (suite)

AGENTS CONTRACTUELS EN FONCTION AU 01/01/2020	CATEGORIES (1)	EFFECTIF	SECTEUR (2)	REMUNERATION (3)		CONTRAT	
				Indice (8)	Euros	Fondement du contrat (4)	Nature du contrat (5)
Agents occupant un emploi permanent (6)							
COLLABORATEUR DE CABINET	A	1	ADM	565		110	
ATTACHE VEILLE JURIDIQUE ET DES PROCEDURES REGLEMENTAIRES D'URBANISME	A	1	ADM	441		3 - 3 - 2°	
DIRECTEUR CENTRE SOCIAL DUMAS	A	1	ADM	441		3 - 3 - 2°	
CHARGE DE MISSION EN CHARGE DE L'ELABORATION DES PROJETS D'AMENAGEMENTS	A	1	ADM	441		3 - 3 - 2°	
CHARGE DE MISSION MARKETING COMMERCIAL TERRITORIAL	A	1	ADM	441		3 - 3 - 2°	
CHARGE DE DEVELOPPEMENT ET VALORISATION DES OPERATIONS COMMERCIALES	A	1	ADM	441		3 - 3 - 2°	
RESPONSABLE JEUNESSE	A	1	ADM	441		3 - 3 - 2°	
CHEF DE PROJET RENOUVELLEMENT URBAIN - CITE 12/14	A	1	ADM	441		3 - 3 - 2°	
PROFESSEUR D'ENSEIGNEMENT ARTISTIQUE	A	1	CULT	446		3 - 3 - 2°	
COORDINATEUR CONTRACTUEL	B	1	ANIM	597		3 - 3 - 2°	
ASSISTANT D'ENSEIGNEMENT ARTISTIQUE	B	5	CULT	372		3 - 2	
ADJOINT ADMINISTRATIF	C	3	ADM	350		3 - 1	
ADJOINT TECHNIQUE	C	37	TECH	350		3 - 1	
TOTAL GENERAL		55					
POUR MEMOIRE, SITUATION AU 01 / 01 / N-1		20					

(1) CATEGORIES: A, B et C.

(2) SECTEUR ADM : Administratif.

TECH : Technique.

URB : Urbanisme (dont aménagement urbain).

S : Social.

MS : Médico-social.

MT : Médico-technique.

SP : Sportif.

CULT : Culturel

ANIM : Animation.

PM : Police.

OTR : Missions non rattachées à une filière.

(3) REMUNERATION : Référence à un indice brut (indiquer le niveau de l'indice brut) de la fonction publique ou en euros annuels bruts (indiquer l'ensemble des éléments de la rémunération brute annuelle).

(4) CONTRAT : Motif du contrat (loi du 26 janvier 1984 modifiée) :

3-a° : article 3, 1er alinéa : accroissement temporaire d'activité.

3-b : article 3, 2ème alinéa : accroissement saisonnier d'activité.

3-1 : remplacement d'un fonctionnaire autorisé à servir à temps partiel ou indisponible (maladie, maternité...).

3-2 : vacance temporaire d'un emploi.

IV – ANNEXES

AUTRES ELEMENTS D'INFORMATIONS - ETAT DU PERSONNEL AU 31/12/2019

IV

C1

C1 - ETAT DU PERSONNEL AU 31/12/2019 CONTRACTUELS (suite)

AGENTS CONTRACTUELS EN FONCTION AU 01/01/2020	CATEGORIES (1)	EFFECTIF	SECTEUR (2)	REMUNERATION (3)		CONTRAT	
				Index (8)	Euros	Fondement du contrat (4)	Nature du contrat (5)

3-3-1^{er} : absence de cadre d'emplois de fonctionnaires susceptibles d'assurer les fonctions correspondantes.

3-3-2^e : emplois du niveau de la catégorie A lorsque les besoins des services ou la nature des fonctions le justifient.

3-3-3^e : emplois de secrétaire de mairie des communes de moins de 1 000 habitants et de secrétaire des groupements composés de communes dont la population moyenne est inférieure à ce seuil.

3-3-4^e : emplois à temps non complet des communes de moins de 1 000 habitants et des groupements composés de communes dont la population moyenne est inférieure à ce seuil, lorsque la quotité de temps de travail est inférieure à 50 %.

3-3-5^e : emplois des communes de moins de 2 000 habitants et des groupements de communes de moins de 10 000 habitants dont la création ou la suppression dépend de la décision d'une autorité qui s'impose à la collectivité ou à l'établissement en

3-4 : article 21 de la loi n° 2012-347 : contrat à durée indéterminée obligatoirement proposée à un agent contractuel.

38 : article 38 travailleurs handicapés catégorie C.

47 : article 47 recrutements directs sur emplois fonctionnels

110 : article 110 collaborateurs de groupes de cabinets.

110-1 : collaborateurs de groupes d'élus.

A : autres (préciser).

(5) Indiquer si l'agent contractuel est titulaire d'un contrat à durée déterminée (CDD) ou d'un contrat à durée indéterminée (CDI). Les contrats particuliers devront être labellisés « A / autres » et feront l'objet d'une précision (ex : « contrats aidés »).

(6) Occupent un emploi permanent de la fonction publique territoriale, les agents non titulaires recrutés sur le fondement des articles 3-1, 3-2, 3-3, 3-3-3, 3-3-3, 3-3-3, 3-3-3 et 47 de la loi n° 84-53 du 26 janvier 1984, ainsi que les agents qui sont titulaires d'un contrat à durée

(7) Occupent un emploi non permanent de la fonction publique territoriale, les agents non titulaires recrutés sur le fondement des articles 3, 110 et 110-1.

(8) Si un contrat fixe comme référence de rémunération un traitement hors échelle, il convient de mentionner le chevron conformément à l'article 6 décret 85-1148 du 20 octobre 1985.

La présentation agrégée du budget

IV - ANNEXE	IV
AUTRES ELEMENTS D'INFORMATION PRESENTATION AGREGEE ET CONSOLIDEE DU BUDGET PRINCIPAL ET DES BUDGETS ANNEXES	C3.5

1 - Budget principal : BUDGET PRINCIPAL

SECTION	Crédits Ouverts	Réalisations	Restes à réaliser 31/12	Crédits Annulés
INVESTISSEMENT		-5 343 846.21	478 308.00	4 865 538.21
DEPENSES	40 332 205.00	23 663 440.16	13 450 410.00	3 218 354.84
RECETTES	40 332 205.00	18 319 593.95	13 928 718.00	8 083 893.05
FONCTIONNEMENT		7 602 284.59		-7 602 284.59
DEPENSES	55 436 971.00	51 240 639.64		4 196 331.36
RECETTES	55 436 971.00	58 842 924.23		-3 405 953.23

1 - Budget principal : BUDGET PRINCIPAL CCAS

SECTION	Crédits Ouverts	Réalisations	Restes à réaliser 31/12	Crédits Annulés
INVESTISSEMENT		131 782.78	-261 294.00	129 511.22
DEPENSES	305 512.00	13 997.71	30 220.29	
RECETTES	305 512.00	145 780.49	159 731.51	
FONCTIONNEMENT		187 752.74		-187 752.74
DEPENSES	1 773 325.00	1 543 186.29		230 138.71
RECETTES	1 773 325.00	1 730 939.03		42 385.97

IV - ANNEXE	IV
AUTRES ELEMENTS D'INFORMATION PRESENTATION AGREGEE ET CONSOLIDEE DU BUDGET PRINCIPAL ET DES BUDGETS ANNEXES	C3.5

3 - PRESENTATION AGREGEE DU BUDGET PRINCIPAL ET DES BUDGETS ANNEXES

SECTION	Crédits Ouverts	Réalisations	Restes à réaliser 31/12	Crédits Annulés
INVESTISSEMENT		-5 212 063,43	217 014,00	4 995 049,43
DEPENSES	40 637 717,00	23 677 437,87	13 711 704,00	3 248 575,13
RECETTES	40 637 717,00	18 465 374,44	13 928 718,00	8 243 624,56
FONCTIONNEMENT		7 790 037,33		-7 790 037,33
DEPENSES	57 210 296,00	52 783 825,93		4 426 470,07
RECETTES	57 210 296,00	60 573 863,26		-3 363 567,26
TOTAL GENERAL DES DEPENSES	97 848 013,00	76 461 263,80	13 711 704,00	7 675 045,20
TOTAL GENERAL DES RECETTES	97 848 013,00	79 039 237,70	13 928 718,00	4 880 057,30

IV - ANNEXE	IV
PRESENTATION AGREEE ET CONSOLIDEE DU BUDGET PRINCIPAL ET DES BUDGETS ANNEXES	

PRESENTATION AGREEE GENERALE

CENTRE COMMUNAL D'ACTION SOCIALE

SECTION	Crédits Ouverts	Réalisations	Restes à réaliser 31/12	Crédits Annulés
INVESTISSEMENT				
DEPENSES RECETTES				
FONCTIONNEMENT				
DEPENSES RECETTES				

CAISSE DES ECOLES

SECTION	Crédits Ouverts	Réalisations	Restes à réaliser 31/12	Crédits Annulés
INVESTISSEMENT				
DEPENSES RECETTES				
FONCTIONNEMENT				
DEPENSES RECETTES				

IV - ANNEXE	IV
PRESENTATION AGREEE ET CONSOLIDEE DU BUDGET PRINCIPAL ET DES BUDGETS ANNEXES	
PRESENTATION AGREEE GENERALE	

PRESENTATION AGREEE GENERALE

SECTION	Crédits Ouverts	Réalisations	Restes à réaliser 31/12	Crédits Annulés
INVESTISSEMENT		-5 212 063,43	217 014,00	4 995 049,43
DEPENSES TOTALES	40 637 717,00	23 677 437,87	13 711 704,00	3 248 575,13
Bud. Princip. + Budgets Annexes CCAS Caisse des écoles	40 637 717,00	23 677 437,87	13 711 704,00	3 248 575,13
RECETTES TOTALES	40 637 717,00	18 465 374,44	13 928 718,00	8 243 624,56
Bud. Princip. + Budgets Annexes CCAS Caisse des écoles	40 637 717,00	18 465 374,44	13 928 718,00	8 243 624,56
FONCTIONNEMENT		7 790 037,33		-7 790 037,33
DEPENSES TOTALES	57 210 296,00	52 783 825,93		4 426 470,07
Bud. Princip. + Budgets Annexes CCAS Caisse des écoles	57 210 296,00	52 783 825,93		4 426 470,07
RECETTES TOTALES	57 210 296,00	60 573 863,26		-3 363 567,26
Bud. Princip. + Budgets Annexes CCAS Caisse des écoles	57 210 296,00	60 573 863,26		-3 363 567,26
TOTAL GENERAL		2 577 973,90	217 014,00	-2 794 987,90

Glossaire

ALSH :	Accueil de Loisirs Sans Hébergement
ANRU :	Agence Nationale Renouvellement Urbain
ARS :	Agence Régionale de Santé
ASVP :	Agent de Surveillance de la Voie Publique
BHNS :	Bus à Haut Niveau de Service
CAE :	Contrat Accompagnement Emploi
CAF :	Caisse d'Allocations Familiales
CAJ :	Centre d'Activités de Jour
CALL :	CommunAupole Lens Liévin
CCAS :	Centre Communal d'Action Sociale
CGET :	Commissariat Général à l'Egalité des Territoires
CM :	Conseil Municipal
CRS :	Compagnie Républicaine de Sécurité
CTM :	Centre Technique Municipal
DCRTP :	Dotation de Compensation de la Réforme de la Taxe Professionnelle
DGF :	Dotation Globale de Fonctionnement
DNP :	Dotation Nationale de Péréquation
DSU :	Dotation de Solidarité Urbaine
DSUCS :	Dotation de Solidarité Urbaine et de Cohésion Sociale
ERBM :	Engagement de l'état pour le Renouveau du Bassin Minier
FCTVA :	Fonds de Compensation de la Taxe sur la Valeur Ajoutée
FDE :	Fédération Départementale de l'Energie
FEDER :	Fonds Européen de Développement Régional
FFF :	Fédération Française de Football
FPIC :	Fonds national de Péréquation des ressources Intercommunales et Communales
GIR :	Garantie Individuelle de Ressources
GR :	Grande Résidence
GS :	Groupe Scolaire
K€ :	Kilo euros
MJ :	Maison de la Jeunesse
OPC :	Ordonnancement, pilotage et coordination
PMR :	Personne à Mobilité Réduite
PRE :	Etude PREliminaire
RAM :	Relais Assistantes Maternelles
RCL :	Racing Club de Lens
RRF :	Recettes Réelles de Fonctionnement
SMT :	Syndicat Mixte des Transports
SSI :	Système de Sécurité Incendie
TFB :	Taxe Foncière sur le Bâti
TFNB :	Taxe Foncière sur le Non Bâti
TH :	Taxe d'Habitation
TLPE :	Taxe Locale sur la Publicité Extérieure
TVA :	Taxe sur la Valeur Ajoutée
ZAC :	Zone d'Aménagement Concerté