



RAPPORT DE PRESENTATION DU COMPTE ADMINISTRATIF 2021

Rapporteur : M. Thibault GHEYSENS

A noter : Conformément aux dispositions de l'article L.2121.13 du Code Général des Collectivités Territoriales, le document budgétaire, avec ses annexes, est consultable par les Élus aux Services Financiers et disponible dans la salle, pour consultation, lors de la séance du Conseil Municipal du 22 juin 2022.

Sommaire

#1. Synthèse introductive	pages 1 – 4
#2. Compte Administratif 2021 en chiffres	pages 5 – 32
I – Résultats et équilibres globaux 2021	pages 6 – 8
(Rappel des chiffres de l'exercice 2020)	
II – Balances générales du Compte Administratif 2021 (Rappel des chiffres de l'exercice 2020)	
A – Section de fonctionnement	pages 9 - 18
1 – Les dépenses de fonctionnement	
2 – Les recettes de fonctionnement	
B – Section d'investissement	pages 19 - 32
1 – Les dépenses d'investissement	
2 – Les recettes d'investissement (hors affectation du résultat)	
#3. Tableaux détaillés	pages 33 - 38
I – La section de fonctionnement	
Les Recettes Réelles de Fonctionnement – Participations (détail)	page 34
II – La section d'investissement	
A – Les Dépenses Réelles d'Investissement – Frais d'études	page 35
B – Les Dépenses Réelles d'Investissement – Travaux.....	page 35
C – Les Recettes Réelles d'Investissement – Subventions	page 36
État des reports.....	pages 37 - 38

#4. Annexes

- A.....Les ratios
- B.....L'état de la dette
- C.L'état de la dette garantie
- D.La liste des délégataires
- E.....Les subventions versées
- F.....L'état du personnel
- G.La présentation agrégée du budget

Glossaire

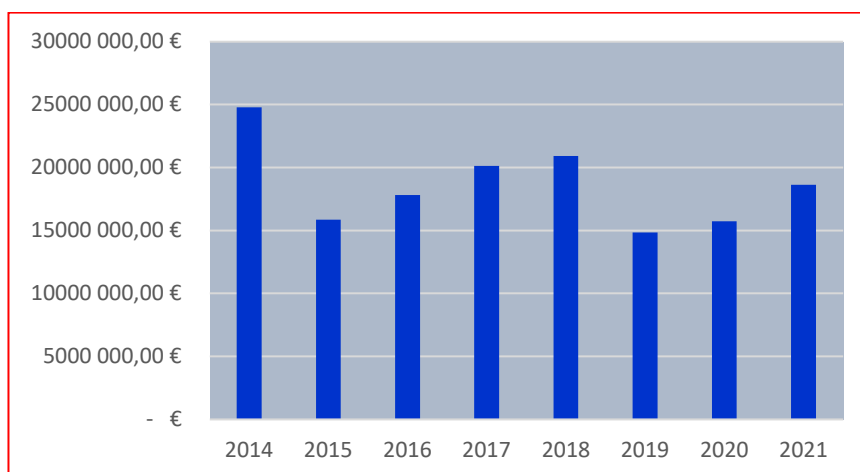
#1.

Synthèse introductive

Le présent Compte Administratif regroupe toutes les opérations de l'exercice de l'année 2021.

La réalisation de ce rapport financier permet d'analyser les réalisations tant en recettes qu'en dépenses quelle que soit la section (investissement ou fonctionnement). Cette étude permet une comparaison avec l'année N-1 (2020), source réelle de comparaison de l'état financier de la collectivité.

➤ **Dépenses Réelles d'Investissement : 18 625 311,36 €**

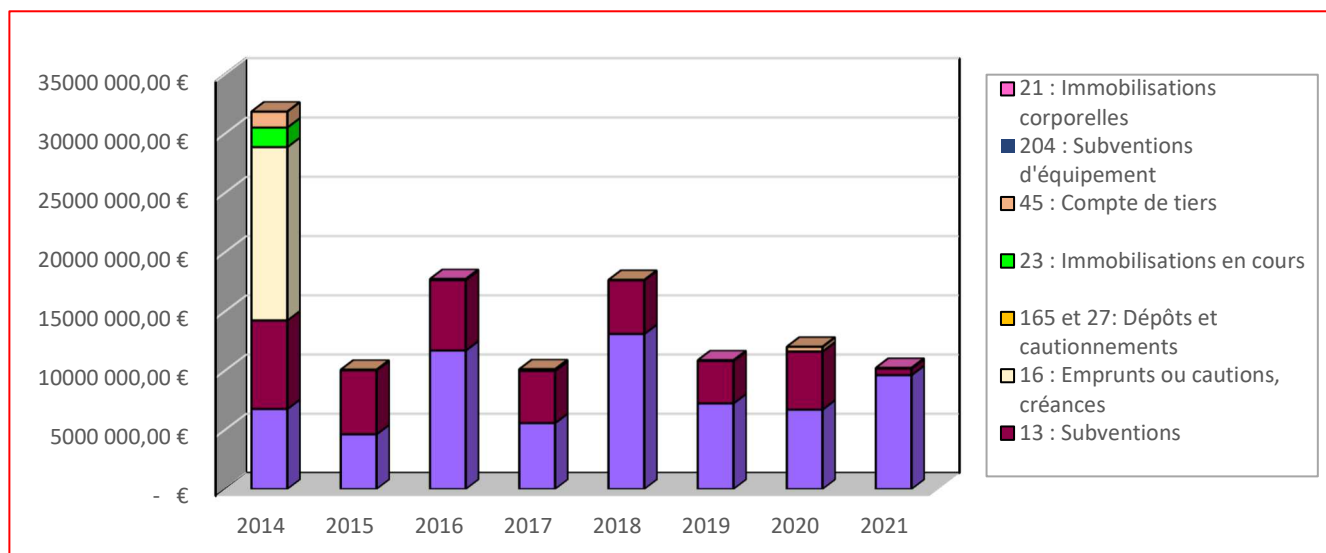


	2020	2021	Variation	
Remboursement capital	3 855 663,37 €	3 823 026,89 €	-	0,85%
Travaux pour compte de tiers	402 700,46 €	64 428,16 €	-	84,00%
Dépenses d'équipement brut	11 396 950,93 €	14 695 186,31 €	+	28,94%
Reversement de subventions (Euro 2016)	78 871,44 €	39 670,00 €	-	49,70%
Consignation		3 000,00 €	+	3 000 €
	15 734 186,20 €	18 625 311,36 €	+	18,37%

Les dépenses d'équipement brut 2021 se décomposent comme suit :

- **Immobilisations corporelles : 10,311 M€**
 - **Immobilisations en cours : 3,832 M€**
- dont
- 597 K€ : installations
 - 3 K€ : terrains
 - 2 054 K€ : avances
 - 1 178 K€ : constructions
- **Etudes et participations : 471 K€**
 - **Subventions d'équipement : 80 K€**

➔ Recettes Réelles d'Investissement : 10 235 535,82 €

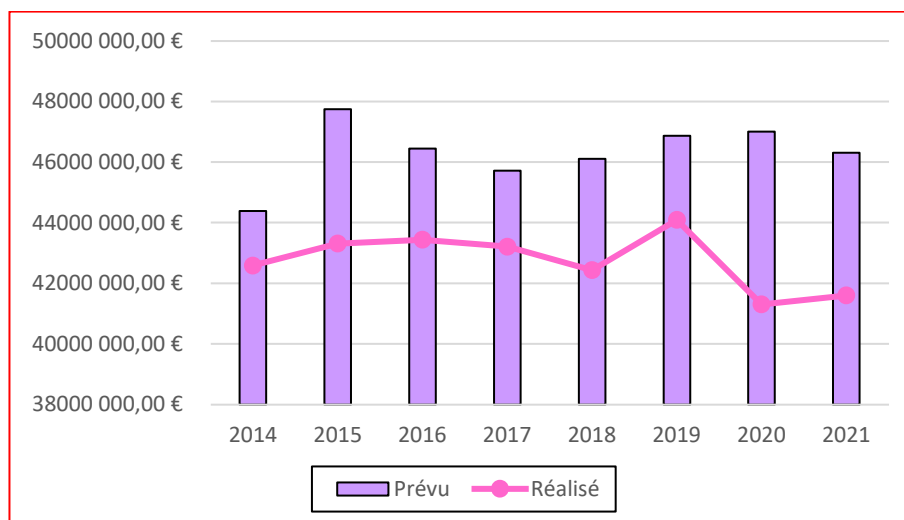


Les recettes d'investissement fluctuent d'une année sur l'autre. Notamment :

- au titre de l'encaissement de subventions en fonction des dépenses réalisées et des disponibilités financières de l'État,
- du remboursement de la TVA en fonction des dépenses réalisées en N-1.

En 2014, 14 625 K€ d'emprunts ont été encaissés. Depuis et jusqu'au 31-12-2021, les investissements ont été réalisés par l'autofinancement.

➔ Dépenses Réelles de Fonctionnement : 41 600 300,54 €



La consommation des crédits est de :

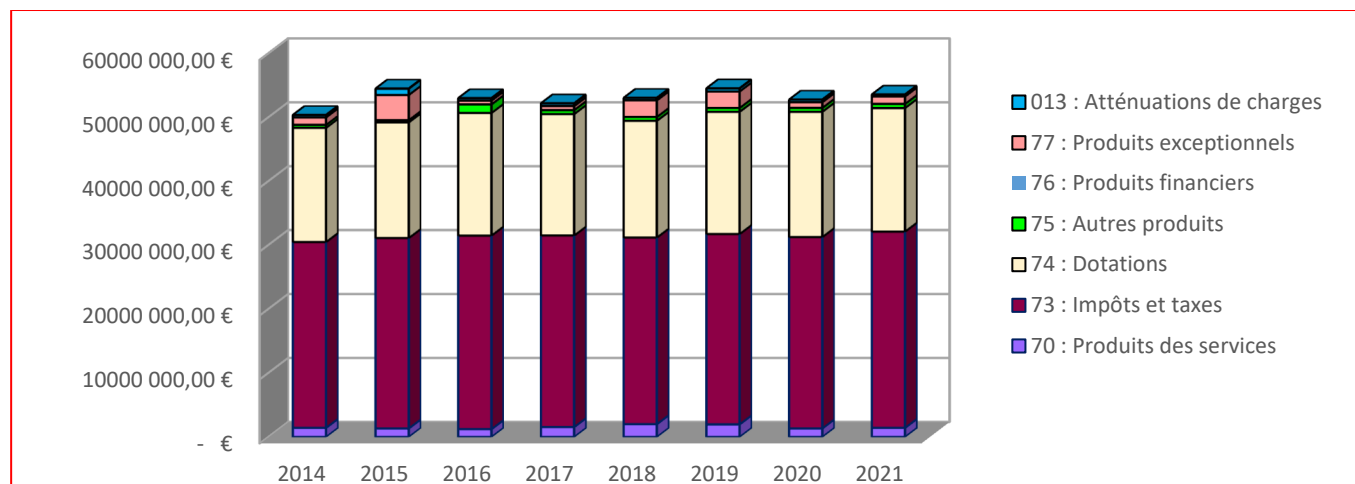
89,83% en 2021
 87,89% en 2020
 97,09% en 2019
 92,03% en 2018
 94,53% en 2017
 93,52% en 2016
 90,70% en 2015 et,
 95,95% en 2014

➤ **Recettes Réelles de Fonctionnement : 53 562 399,46 €**

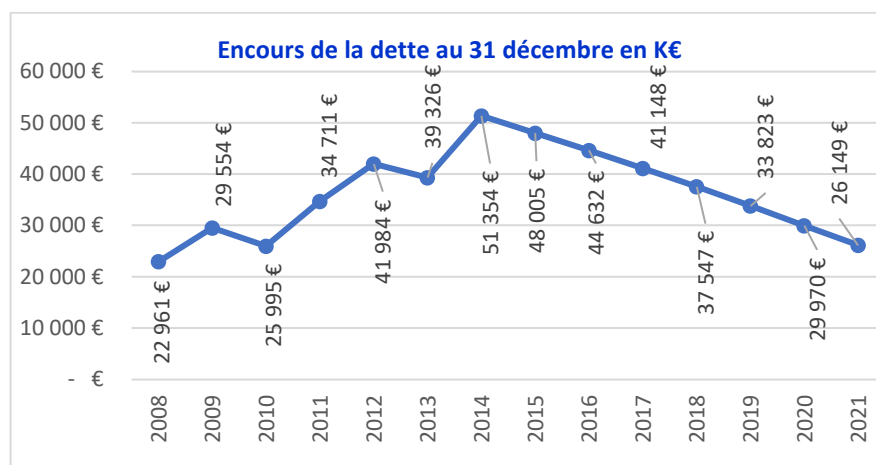
L'action menée par la Municipalité consiste à maîtriser l'évolution des dépenses de fonctionnement face à des recettes de fonctionnement stables.

Comme illustré sur le graphique, 93,40% (contre 94,22% en 2020) des recettes de fonctionnement encaissées sont constituées :

- de dotations diverses (État, Conseil Régional, ...)
- des impôts et taxes
- du reversement de fiscalités par la CALL



Encours de la dette par habitant : 826.27€



Ce graphique permet de démontrer que la Collectivité passe par des phases d'endettement et de désendettement en fonction de ses projets. La baisse des encours de la dette, aujourd'hui, prépare les investissements de demain (piscine, ANRU 12/14, ...).

Conclusion :

L'année 2021 a été marquée par la reprise progressive des activités, projets et animations des différents services à la population notamment au titre de la jeunesse, de l'action culturelle et dans le champ de la solidarité.

Le coût des projets d'investissement a augmenté de 18,37% tandis que la maîtrise des dépenses réelles de fonctionnement (41,60 M€ en 2021 contre 41.30 M€ en 2020) s'est poursuivie en 2021.

Le Compte Administratif a permis un autofinancement conséquent et, de ce fait, un non-recours à l'emprunt en 2021.

#2.

Le Compte Administratif 2021 en chiffres

I – RESULTATS ET EQUILIBRES GLOBAUX 2021

Les résultats qui figurent au Compte Administratif sont constitués du déficit ou de l'excédent de chacune des sections (investissement et fonctionnement), mais aussi, comme on peut le voir ci-dessous, des restes à réaliser en section d'investissement, lesquels font partie intégrante des résultats du Compte Administratif.

	FONCTIONNEMENT	INVESTISSEMENT	RESULTATS
Résultats de l'exécution			
a) Mandats émis	- 49 268 330,01 €	- 28 848 748,70 €	78 117 078,71 €
b) Titres émis (dont 1068)	+ 55 996 593,91 €	+ 25 692 808,18 €	81 689 402,09 €
c) Résultat reporté :			
. Excédent (N-1)	+ 2 597 265,00 €		
. Déficit (N-1)		- 4 753 906,12 €	- 2 156 641,12 €

d) Résultat (b - a + c))	9 325 528,90 €	- 7 909 846,64 €	+ 1 415 682,26 €
Restes à réaliser			
e) En dépenses		- 11 235 309,00 €	11 235 309,00 €
f) En recettes		+ 10 932 300,00 €	10 932 300,00 €

g) Solde (f - e) des restes à réaliser		- 303 009,00 €	- 303 009,00 €
Résultats cumulés (d + g)			
Excédent	9 325 528,90 €		1 112 673,26 €
Déficit		8 212 855,64 €	

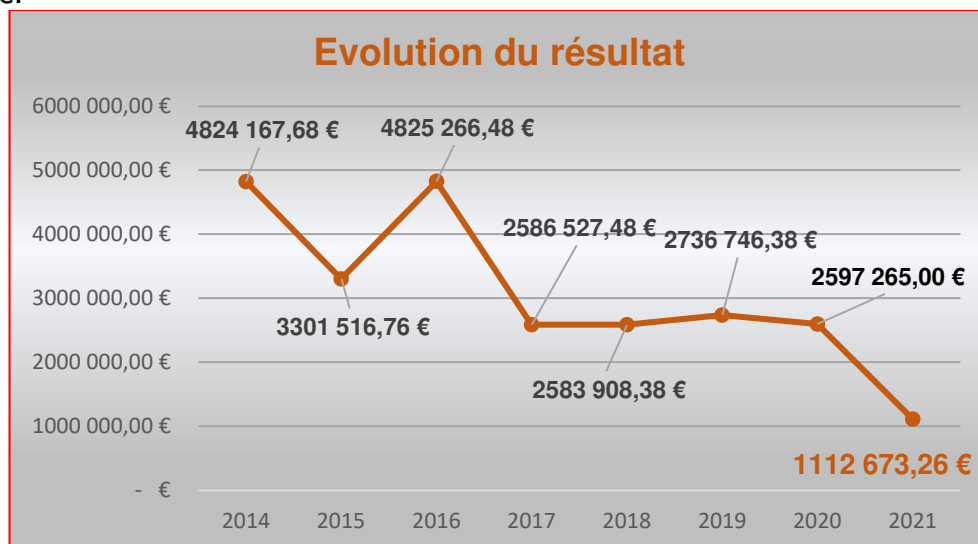
Les Restes A Réaliser (RAR) correspondent au décalage entre les investissements budgétés et réalisés.

La Ville de Lens n'a pas contracté d'emprunt en 2021.

La comparaison des résultats avec le Compte Administratif 2020 s'établit comme suit :

	2020	2021
INVESTISSEMENT		
Récettes (dont 1068)	+ 21 321 928,23 €	+ 25 692 808,18 €
Dépenses	- 20 731 988,14 €	- 28 848 748,70 €
Solde d'exécution	+ 589 940,09 €	- 3 155 940,52 €
Récettes reportées	+ 11 349 374,00 €	+ 10 932 300,00 €
Dépenses reportées	- 13 886 129,00 €	- 11 235 309,00 €
Déficit d'investissement reporté (N - 1)	- 5 343 846,21 €	- 4 753 906,12 €
Résultat cumulé	- 7 290 661,12 €	- 8 212 855,64 €
FONCTIONNEMENT		
Récettes	+ 53 516 545,72 €	+ 55 996 593,91 €
Dépenses	- 46 365 365,98 €	- 49 268 330,01 €
Solde d'exécution	+ 7 151 179,74 €	+ 6 728 263,90 €
Excédent de fonctionnement année N - 1	+ 2 736 746,38 €	+ 2 597 265,00 €
Résultat cumulé	+ 9 887 926,12 € (excédent)	+ 9 325 528,90 € (excédent)
Résultat cumulé d'investissement	- 7 290 661,12 €	- 8 212 855,64 €
Résultat cumulé de fonctionnement	+ 9 887 926,12 €	+ 9 325 528,90 €
Résultat	+ 2 597 265,00 €	+ 1 112 673,26 €

On note une baisse de l'excédent dégagé, en 2021 par rapport à 2020, du fait de l'augmentation des opérations d'ordre mais aussi une augmentation de l'autofinancement net (opérations réelles) ce qui confirme la bonne santé financière de la Ville de Lens, le résultat incluant les dépenses d'investissement en hausse de 2,89 M€.



Les principales dépenses reportées concernent :

1 941 660 €	Travaux salle polyvalente Macé
1 245 429 €	Acquisition de terrains et d'immeubles
849 001 €	Avance centre aquatique
694 744 €	Installations de voirie
603 493 €	Aménagements des espaces publics NPNRU
521 520 €	Travaux de voiries BHNS
508 613 €	Travaux bâtiments communaux
495 180 €	Aménagement quartier cité 2
410 860 €	Etude concertée et participative Cœur de Ville
395 938 €	Réhabilitation école Macé
350 000 €	Aménagement de terrains divers
350 000 €	Aménagement de terrains Cécifoot au stade Carpentier
198 087 €	Aménagement giratoire Maës
137 696 €	Acquisition de véhicules
Soit	8 702 221 €

SECTION DE FONCTIONNEMENT

II – BALANCES GENERALES DU COMPTE ADMINISTRATIF 2021

A – SECTION DE FONCTIONNEMENT

La comparaison des exercices 2020 et 2021 s'établit comme suit :

1) Les dépenses de fonctionnement, présentation par chapitre :

	2020	2021	VARIATIONS
OPERATIONS REELLES			
011 Charges à caractère général	10 857 876,65	11 399 259,84	+ 4,99%
012 Frais de personnel	26 678 333,11	26 666 090,25	- 0,05%
014 Atténuation de produits		7 995,00	+ 7 995,00 €
65 Autres charges de gestion courante	2 352 590,16	2 421 302,61	+ 2,92%
66 Charges financières	1 059 877,36	895 979,45	- 15,46%
67 Charges exceptionnelles	360 645,13	209 673,39	- 41,86%
<i>sous total</i>	<i>41 309 322,41</i>	<i>41 600 300,54</i>	<i>+ 0,70%</i>
OPERATIONS D'ORDRE			
042 Transferts entre sections	5 056 043,57	7 668 029,47	+ 51,66%
<i>sous total</i>	<i>5 056 043,57</i>	<i>7 668 029,47</i>	<i>+ 51,66%</i>
TOTAL GENERAL	46 365 365,98	49 268 330,01	+ 6,26%

2) Les dépenses de fonctionnement, présentation par compte :

	2020	2021	Variation
OPERATIONS REELLES			
60 Achats et variation des stocks	5 413 428,11 €	5 412 738,70 €	- 0,01%
61 Services extérieurs	3 928 212,36 €	4 276 780,34 €	+ 8,87%
62 Autres services extérieurs	1 292 878,83 €	1 513 132,88 €	+ 17,04%
63 Impôts, taxes et versements assimilés	680 993,61 €	674 938,64 €	- 0,89%
64 Charges de personnel	26 220 696,85 €	26 187 759,53 €	- 0,13%
65 Autres charges de gestion courante	2 352 590,16 €	2 421 302,61 €	+ 2,92%
66 Charges financières	1 059 877,36 €	895 979,45 €	- 15,46%
67 Charges exceptionnelles	360 645,13 €	209 673,39 €	- 41,86%
014 Atténuation de produits		7 995,00 €	+ 7 995,00 €
<i>Sous-total</i>	<i>41 309 322,41</i>	<i>41 600 300,54</i>	<i>+ 0,70%</i>
OPERATIONS D'ORDRE			
67 Charges exceptionnelles dont écritures de cession	4 210,00 €	2 282 436,53 €	+ 2 278 226,53 €
68 Dotations aux amortissements et provisions	5 051 833,57 €	5 385 592,94 €	+ 6,61%
<i>Sous-total</i>	<i>5 056 043,57 €</i>	<i>7 668 029,47 €</i>	<i>+ 51,66%</i>
Total des dépenses	46 365 365,98 €	49 268 330,01 €	+ 6,26%

ANALYSE

→ Les principales variations en opérations réelles

☞ **Compte 60** : Achats et variation des stocks : variation de - 689 €, soit - 0,01%

Ce compte intègre notamment les dépenses de prestations de service et de fluides (eau, gaz, électricité) qui sont assez variables. Néanmoins, il est constaté une stabilité sur l'ensemble de ces comptes.

☞ **Compte 61** : Services extérieurs : variation de + 348 K€, soit + 8,87%

La hausse de ce compte est ventilée essentiellement sur trois postes : entretien de bâtiments publics, de voirie et le versement à des organismes de formation. Ces augmentations sont dues à la reprise d'activité et à la mise en place du logiciel Office 365.

☞ **Compte 62** : Autres services extérieurs : variation de + 220 K€, soit +17,04%

Ce compte montre une hausse de 220 K€ qui se justifie principalement par la reprise des festivités et activités à la sortie progressive de la crise sanitaire.

☞ **Compte 63** : Impôts, taxes et versements assimilés : variation de - 6 K€, soit - 0,89 %

A ce poste, on règle principalement :

- la cotisation transport,
- la cotisation au Centre de Gestion,
- le Fonds National d'Aide au Logement,
- les frais de SACEM,
- mais également la Taxe Foncière qui varie en fonction des bâtiments appartenant à la Ville (dégrèvements obtenus en 2021).

☞ **Compte 64** : Charges de personnel : variation de - 32 K€, soit - 0,13%

La stabilité de ce poste confirme la maîtrise de la masse salariale de la collectivité.

☞ **Compte 65** : Autres charges de gestion courante : variation de + 68 K€, soit + 2,92%

Chapitre correspondant principalement aux subventions versées aux associations et au CCAS Alfred Soriaux. La subvention du CCAS a varié de + 150 K€.

☞ **Compte 66** : Charges financières : variation de - 163 K€, soit - 15,46%

Ce compte se décompose comme suit :

	2017	2018	2019	2020	2021
Intérêts	1 487 517,13 €	1 366 406,42 €	1 240 955,76 €	1 106 112,07 €	957 579,10 €
ICNE	- 59 933,89 €	- 43 604,51 €	- 45 473,58 €	- 46 234,71 €	- 61 599,65 €
Renégociation					
	1 427 583,24 €	1 322 801,91 €	1 195 482,18 €	1 059 877,36 €	895 979,45 €

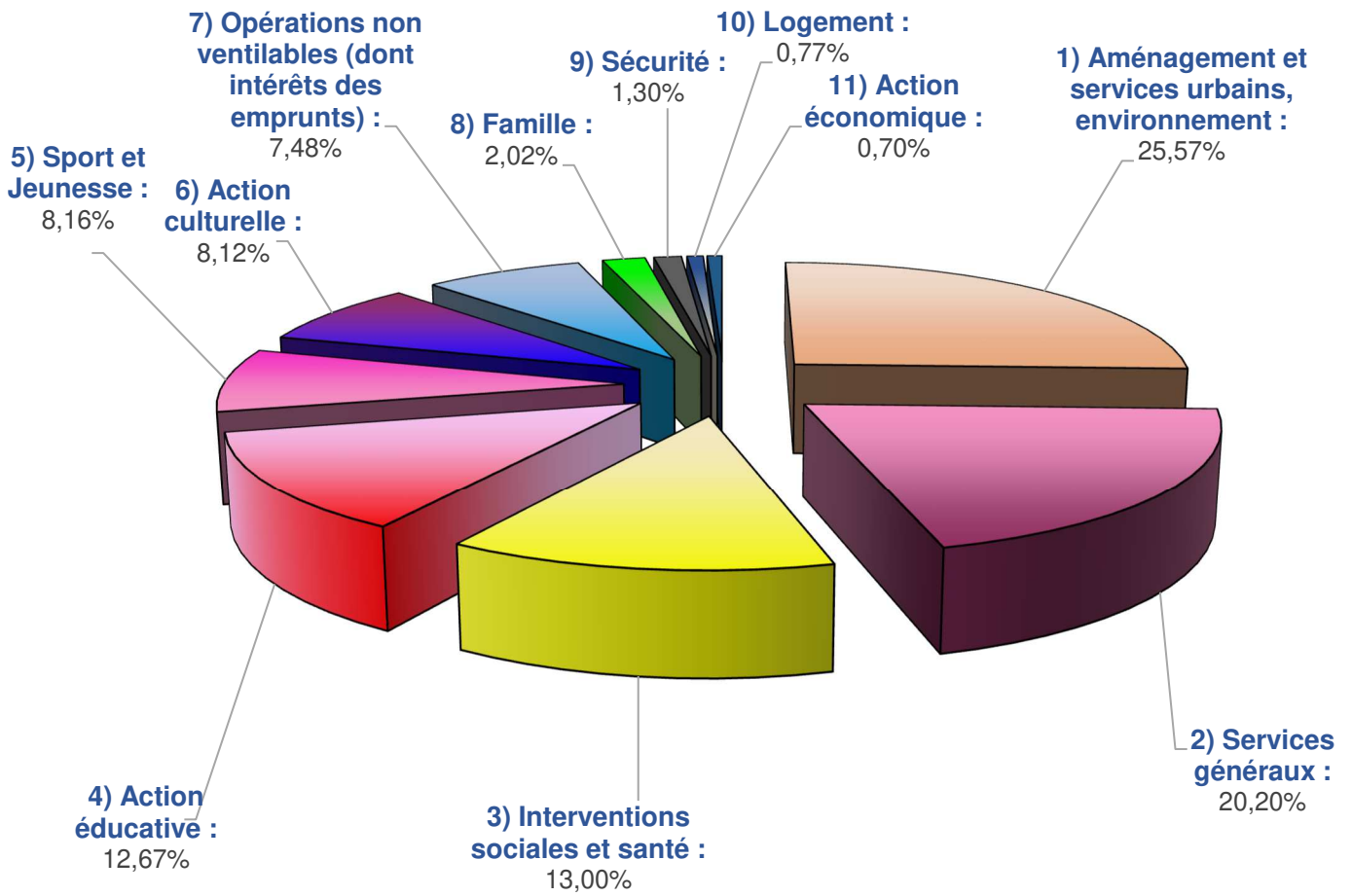
Le comparatif de 2017 à 2021 illustre la maîtrise de la dette.

☞ **Compte 67** : Charges exceptionnelles : variation de -150 K€, soit - 41,86%

Cette baisse résulte, essentiellement, de la diminution de la valeur des titres annulés sur les exercices précédents.

Les Dépenses Réelles de Fonctionnement
Présentation fonctionnelle (hors masse salariale)

2021 : 41 600 300,54 €



3) Les recettes de fonctionnement

	2020	2021	Variation
<u>OPERATIONS REELLES</u>			
70	Produits des services et du domaine	1 337 234,19 €	1 428 594,83 € + 6,83%
73	Impôts et taxes	29 920 768,99 €	30 682 040,65 € + 2,54%
74	Dotations, subventions et participations	19 608 638,59 €	19 347 203,52 € - 1,33%
75	Autres produits de gestion courante	612 788,87 €	640 605,06 € + 4,54%
013	Atténuations de charges	391 171,44 €	292 445,98 € - 25,24%
76	Produits financiers	9 546,95 €	9 323,84 € - 2,34%
77	Produits exceptionnels	884 589,11 €	1 162 185,58 € + 31,38%
	<i>Sous-total</i>	52 764 738,14 €	53 562 399,46 € + 1,51%
<u>OPERATIONS D'ORDRE</u>			
72	Travaux en régie	553 378,52 €	649 111,58 € + 17,30%
77	Produits exceptionnels	198 429,06 €	1 785 082,87 € + 1 586 653,81 €
	<i>Sous-total</i>	751 807,58 €	2 434 194,45 € + 1 682 386,87 €
	<u>Total des recettes</u>	53 516 545,72 €	55 996 593,91 € + 4,63%

ANALYSE→ **Les principales variations**

☞ **Compte 70** : Produits des services du domaine : variation de + 91 K€, soit + 6,83%. Ce chapitre représente 2,67% des Recettes Réelles de Fonctionnement

A ce chapitre figure les produits des régies municipales qui varient sensiblement d'un exercice sur l'autre (crèche, colisée, cantines, école de musique, ...) et les redevances d'occupation du domaine public. En 2020, des structures ont été partiellement fermées et n'ont donc pas engendré de recettes, 2021 étant l'année de reprise progressive des activités une légère hausse est donc observée.

☞ **Compte 73 : Impôts et taxes : évolution de + 761 K€, soit + 2,54%. Ce chapitre représente 57,28% des Recettes Réelles de Fonctionnement**

La comparaison entre 2020 et 2021 s'établit comme suit :

	2020	Part des R.R.F. (*)	2021	Part des R.R.F. (*)	Variation
Produit des contributions directes	18 395 957,00 €	34,86%	18 896 000,00 €	35,28%	+ 2,72%
Attribution de compensation versée par la CALL	9 293 228,00 €	17,61%	9 293 228,00 €	17,35%	inchangé
Dotation de solidarité versée par la CALL	252 177,00 €	0,48%	252 832,00 €	0,47%	+ 0,26%
Fonds de Péréquation de recettes fiscales Intercommunale et communale (FPIC)	526 925,00 €	1,00%	546 121,00 €	1,02%	+ 3,64%
Taxe sur l'électricité	559 401,78 €	1,06%	542 908,77 €	1,01%	- 2,95%
Taxe additionnelle aux droits de mutation	563 842,79 €	1,07%	847 797,34 €	1,58%	+ 50,36%
Divers (droits de place, voirie, ...)	329 237,42 €	0,62%	303 153,54 €	0,57%	- 7,92%
	-----	-----	-----	-----	-----
Total des recettes	29 920 768,99 €	56,71%	30 682 040,65 €	57,28%	+ 2,54%

(*) RRF : Recettes Réelles de Fonctionnement

→ L'augmentation du produit des contributions directes provient de la fiscalité directe par la variation des bases fiscales (taux inchangés depuis 2012) et du versement des rôles supplémentaires versés d'autre part :

	Bases 2020	Bases réelles 2021	Variations des bases	Taux appliqués en 2021	Produits encaissés
THRS					281 900 €
TFB	31 230 221 €	30 179 631 €	- 3,36%	61,14%	18 451 826 €
TFNB	102 894 €	99 017 €	- 3,77%	94,05%	93 125 €
					18 826 852 €
				Rôles supplémentaires	159 148 €
					18 986 000 €

→ Les dotations de compensation et de solidarité versées par la CALL sont stables.

→ Le Fonds national de Péréquation des ressources Intercommunales et Communales (FPIC) varie de 19 K€, soit + 3,64%.

☞ Ce fonds est alimenté par certaines intercommunalités et communes pour le reverser à des intercommunalités et des communes moins favorisées.

→ La recette afférente à la Taxe sur l'Electricité est en baisse de 2,95%.

☞ Cette taxe est basée sur la consommation électrique.

→ La recette afférente à la Taxe additionnelle aux droits de mutation augmente de 283 K € €, soit + 50,36%

↪ Cette taxe est fluctuante d'une année sur l'autre car basée sur le nombre de transactions réalisées dans l'année mais également sur le montant des biens cédés.

→ Divers (droits de place, voirie, ...) varient de – 26 083,88 €, le détail s'établit comme suit :

	2020	2021	Variation
Droits de place	22 119,05 €	9 202,31 € -	58,40%
Droits de voirie	54 417,39 €	60 615,50 € +	11,39%
Taxes sur les affiches, réclames et enseignes	62 226,98 €	56 550,73 € -	9,12%
Versement GIR	3 332,00 €	3 332,00 €	Inchangé
Autre reversement de fiscalité (dégrèvement fiscaux, rôles supplémentaires)	173 156,00 €	159 148,00 € +	8,09%
Taxes sur les pylônes électriques	13 986,00 €	14 305,00 € +	2,28%
	-----	-----	-----
Total des recettes	329 237,42 €	303 153,54 € -	7,92%

- ↪ Les droits de place reprennent l'encaissement pour les marchés d'approvisionnement, des ducasses d'où la forte baisse (période de fermeture totale ou partielle dans le cadre de la pandémie).
- ↪ Les droits de voirie sont aléatoires car ils sont fonction du nombre de chantiers réalisés par les particuliers sur le territoire lensois.
- ↪ La taxe sur les affiches : ou Taxe Locale sur la Publicité Extérieure (TLPE). Cette taxe ne concerne que les affiches pour les panneaux d'affichage.
- ↪ Le versement GIR est un dispositif de fonds de garantie individuelle de ressources compensant les pertes de recettes constatées après réforme et après prise en compte de la DCRTP. Ce montant reste inchangé depuis sa création.
- ↪ Autre reversement de fiscalité : à ce compte, on enregistre les rôles supplémentaires relatifs aux exercices précédents à la demande de la Trésorerie (auparavant inclus dans le produit des contributions directes).

☞ **Compte 74 : Dotations, subventions et participations : variation de - 261 K€, soit - 1,33%.
Ce chapitre représente 36,12% des Recettes Réelles de Fonctionnement**

Les principales recettes encaissées à ce poste sont :

	2020	Part des RRF (*)	2021	Part des RRF (*)	Variation
Dotation Forfaitaire (DF)	6 018 984,00 €	11,41%	6 033 857,00 €	11,27%	+ 0,25%
Dotation de Solidarité Urbaine (DSU)	8 968 580,00 €	17,00%	9 210 033,00 €	17,19%	+ 2,69%
Compensations de l'Etat	1 016 144,00 €	1,93%	786 464,00 €	1,47%	- 22,60%
Dotation Nationale de Péréquation (DNP)	728 564,00 €	1,38%	722 010,00 €	1,35%	- 0,90%
	-----		-----		
Total des recettes	16 732 272,00 €	31,71%	16 752 364,00 €	31,28%	+ 0,12%

(*) RRF – Recettes Réelles de Fonctionnement

☞ La DF augmente de 0,25% entre 2020 et 2021.
Elle représente 11,27% des Recettes Réelles de Fonctionnement.

☞ La DSU est en augmentation de 2,69% entre 2020 et 2021.
Elle représente 17,19% des Recettes Réelles de Fonctionnement.

La Dotation de Solidarité Urbaine est allouée aux collectivités dites « pauvres » selon les critères pris en compte, à savoir :

- 45% en fonction du potentiel financier
- 30% en fonction des bénéficiaires des allocations logement
- 15% en fonction des logements sociaux
- 10% en fonction du revenu moyen par habitant

La DSU a pour objet de contribuer à l'amélioration des conditions de vie dans les communes urbaines confrontées à une insuffisance de leurs ressources et supportant des charges élevées. Un rapport d'utilisation des crédits est présenté en Conseil Municipal en fonction de l'article L.1111-2 du CGCT sur les actions menées en matière de développement social urbain.

☞ Les Compensations de l'Etat sont destinées à compenser les exonérations décidées par l'Etat au titre de la Taxe d'Habitation (TH) et de la Taxe Foncière Bâtie. La TH, dans le cadre de la réforme de la fiscalité, ayant vocation à disparaître totalement en 2023, ne produit plus de compensations de l'État d'où la baisse de 22,60%. Elles représentent encore 1,47% des Recettes Réelles de Fonctionnement (RRF).

☞ La Dotation Nationale de Péréquation comprend 2 parts :

- une part dite « principale », qui vise à corriger les insuffisances de potentiel financier,
- une part dite « majoration », plus spécifiquement destinée à la réduction des écarts de potentiel fiscal calculé par seule référence aux nouveaux produits fiscaux se substituant à la Taxe Professionnelle.

Elle baisse de 0,90 % et représente 1,35 % des RRF.

Le détail des autres participations sont détaillées page 34

☞ **Compte 75 : Autres produits de gestion courante : augmentation de 27 K€. Ce chapitre représente 1,20% des RRF**

☞ Ce chapitre concerne l'encaissement des loyers des bâtiments appartenant à la Collectivité.

☞ **Compte 013 : Atténuations de charges : diminution de 98 K€. Ce chapitre représente 0,54% des RRF**

☞ Ce chapitre, aléatoire, concerne le remboursement de salaires et charges.

☞ **Compte 76 : Produits financiers : diminution de 223 €. Ce chapitre représente 0,02% des RRF**

Ce chapitre enregistre les intérêts et dividendes reçus.

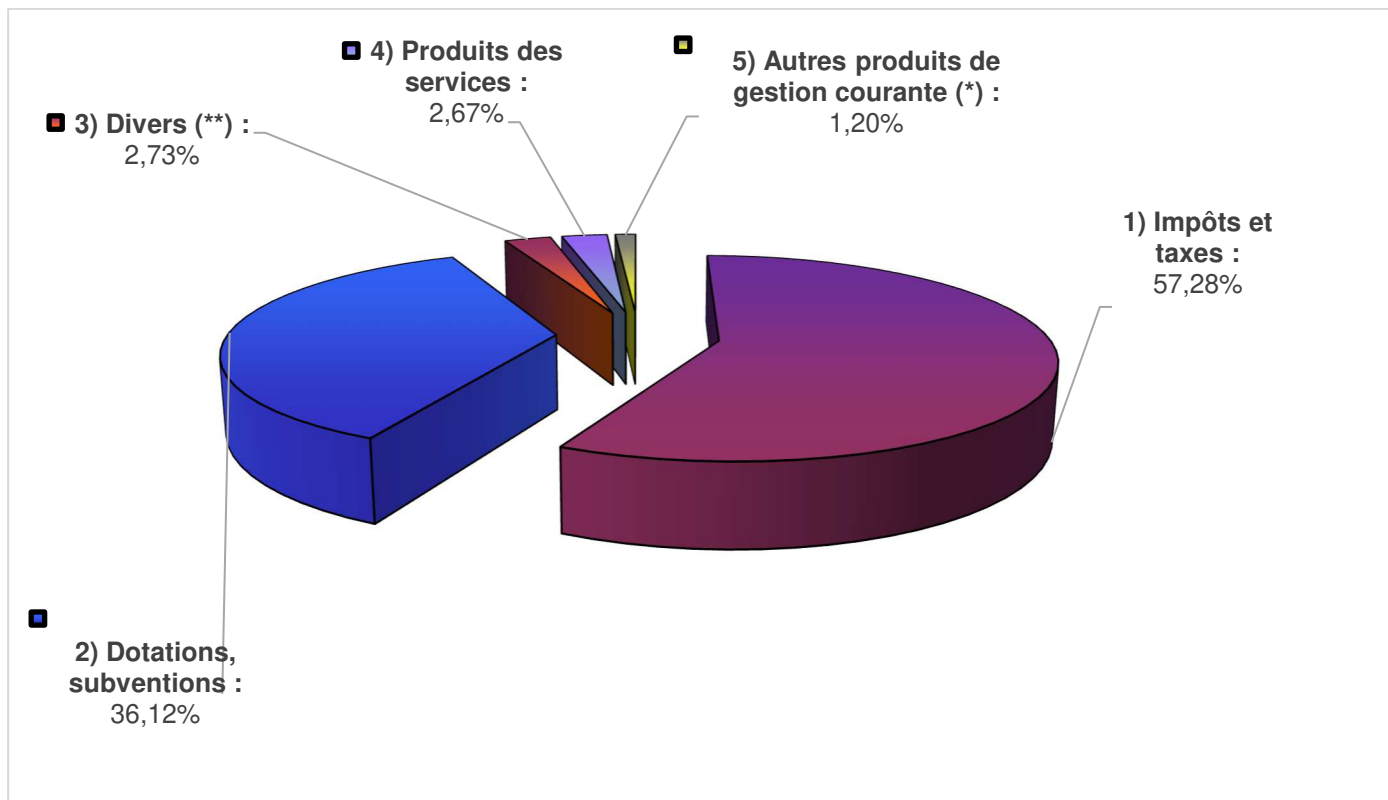
☞ **Compte 77 : Produits exceptionnels : augmentation de 277 K€. Ce chapitre représente 2,17% des RRF**

☞ Ce chapitre concerne :

- le remboursement d'avoires (combustibles, chauffage, ...)
- la cession d'immeubles et de matériel
- les pénalités de retard appliquées pour non-respect des travaux et délais
- le remboursement de sinistre par les assurances
- la régularisation des charges rattachées

Les Recettes Réelles de Fonctionnement Présentation par nature

2021 : 53 562 399,46 €



Lexique :

(*) Autres produits de gestion courante : Locations d'immeubles et de terrains

(**) Divers : produits exceptionnels Cessions d'immeubles et de terrains, atténuations de charges
Remboursement sur rémunérations et produits financiers.

SECTION D'INVESTISSEMENT

B – SECTION D'INVESTISSEMENT

1) Les dépenses d'investissement

	2020	2021	Variation
OPERATIONS REELLES			
13	Subventions	78 871,44 €	39 670,00 € - 49,70%
16	Emprunts et dettes assimilées	3 855 663,37 €	3 823 026,89 € - 0,85%
20	Frais d'études	448 472,29 €	471 449,52 € + 5,12%
204	Fonds de concours	349 617,64 €	80 370,83 € - 77,01%
21	Immobilisations corporelles	7 443 708,58 €	10 310 882,62 € + 38,52%
23	Immobilisations en cours	3 155 152,42 €	3 832 483,34 € + 21,47%
27	Autres immobilisations financières		3 000,00 € + 3 000 €
45	Opérations pour comptes de tiers	402 700,46 €	64 428,16 € - 84,00%
	<i>Sous-total</i>	<i>15 734 186,20 €</i>	<i>18 625 311,36 € + 18,37%</i>
OPERATIONS D'ORDRE			
13	Subventions d'équipement transférées	198 429,06 €	202 646,34 € - -2,13%
19	Moins values sur cessions		1 582 436,53 + 1 582 436,53 €
20	Immobilisations incorporelles	8 715,00 €	- 100,00%
21 - 23	Immobilisations corporelles(patrimoniales)	4 237 279,36 €	7 789 242,89 € - -83,83%
21 + 23	Travaux en régie	553 378,52 €	649 111,58 € - -17,30%
	<i>Sous-total</i>	<i>4 997 801,94 €</i>	<i>10 223 437,34 € + 104,56%</i>
	Total des dépenses	20 731 988,14 €	28 848 748,70 € + 39,15%

ANALYSE

① **Annuité de la dette :**

	2017 pour info	2018	2019	2020	2021
Capital	3 483 800,25 €	3 601 128,57 €	3 723 533,81 €	3 852 997,07 €	3 821 122,83 €
Intérêts	1 487 517,13 €	1 366 406,42 €	1 240 955,76 €	1 106 112,07 €	957 579,10 €
Annuités	4 971 317,38 €	4 967 534,99 €	4 964 489,57 €	4 959 109,14 €	4 778 701,93 €
	soit par habitant : 155,96 €	soit par habitant : 161,16 €	soit par habitant : 159,73 €	soit par habitant : 156,86 €	soit par habitant : 150,28 €

Ces chiffres confirment le désendettement progressif de notre collectivité.

② Les frais d'études et de fonds de concours : ils sont en baisse de 246 K€

Libellé	2020	2021	Variation
Frais d'études	294 788,54 €	277 118,54 €	- 5,99%
Fonds de concours	349 617,64 €	80 370,83 €	- 77,01%
Logiciels	110 924,75 €	144 355,26 €	+ 30,14%
Frais d'insertion	23 112,00 €	34 243,20 €	+ 48,16%
Frais liés à la réalisation de documents d'urbanisme	19 647,00 €	15 732,52 €	- 19,92%
Total des dépenses	798 089,93 €	551 820,35 €	- 30,86%

Le détail des frais d'étude se trouve détaillées page 35

③ Les immobilisations corporelles augmentent de 2 867 K€

Elles s'établissent par nature comme suit :

	2020	2021	Variation
2111 Terrains nus	1 174 932,59 €	2 650 952,68 €	+ 125,63%
2113 Terrains aménagés autres que voirie	- €	- €	
2115 Terrains bâtis	230 980,06 €	397 876,32 €	+ 72,26%
2116 Cimetières	178 594,39 €	- €	- 100,00%
2121 Plantations d'arbres et d'arbustes	11 421,61 €	70 280,44 €	+ 58 858,83 €
2128 Aménagement de terrains	738 803,55 €	1 404 432,66 €	+ 90,10%
21312 Bâtiments scolaires		34 610,82 €	+ 34 610,82 €
2132 Immeubles de rapport	- €	- €	
2135 Aménagement de constructions	1 565 314,17 €	1 264 773,28 €	- 19,20%
2152 Installations de voirie	1 941 492,70 €	2 345 697,11 €	+ 20,82%
21533 Réseaux câbles	7 437,43 €	5 404,92 €	- 27,33%
21534 Réseaux d'électrification	560 418,84 €	693 353,42 €	+ 23,72%
21568 Matériel et outillage d'incendie et de défense civile	9 465,78 €	18 715,42 €	+ 97,72%
21571 Matériel roulant	82 788,00 €	40 309,10 €	- 51,31%
2158 Autres installations, matériel et outillage technique	193 495,36 €	252 232,82 €	+ 30,36%
2168 Collections et œuvres d'art	- €	- €	
2182 Matériel de transport	34 612,82 €	510 438,91 €	+ 1374,71%
2183 Matériel de bureau et matériel informatique	306 060,44 €	165 112,41 €	- 46,05%
2184 Mobilier	61 426,46 €	77 657,85 €	+ 26,42%
2188 Autres immobilisations corporelles	346 464,38 €	379 034,46 €	+ 9,40%
Total des dépenses	7 443 708,58 €	10 310 882,62 €	+ 38,52%

Principales variations :

↪ Au compte 2111 « terrains nus » : la Ville a fait l'acquisition de terrains :

Acquisition de terrain Impasse Blanquart	2 635 876,76
Acquisition de terrain Plaine Molière	13 190,84
Acquisition terrain rue Abbé Toulemonde	1 885,08
TOTAL	2 650 952,68

↪ Au compte 2115 « terrains bâtis »

152 bis avenue Maës	216 762,72
101 rue Paul Bert	181 113,60
TOTAL	397 876,32

↪ Au compte 2116 « Cimetières » : concerne les reprises de concessions.
Pas de dépenses en 2021.

↪ Au compte 2121 « plantations d'arbres et d'arbustes » :

Cordon boisé Basly	36 586,30
Cordon boisé Van Pelt	20 515,68
Arbres et arbustes - écoles	7 176,93
Arbres et arbustes - divers rues	6 001,53
TOTAL	70 280,44

↳ Au compte 2128 « aménagement de terrains » : il a été procédé aux travaux ci-après :

Cheminement et engazonnement à Bertinchamps	44 371,73
Cheminement et clôture au GS J. Verne	23 049,78
Clôture et panneaux au Skate Park	53 136,00
Aménagements extension du cimetière Nord	253 571,67
Aménagement placette au GS T. Cauche	6 497,08
Essouchage - Avenue du 04 septembre et du Grand Condé	17 317,27
Création d'un verger sur site Chico Mendés (solde)	403,13
Terrassement au GS Berthelot	213,41
Aménagement d'une aire de loisirs - centre Vachala	155 536,80
Aménagement paysager au GS Carnot (solde)	614,85
Aménagement d'un cordon boisé avenue Van Pelt	106 289,01
Suppression de branchement eau, gaz et électrique ou dévoiement réseau pour démolition bâtiments	28 983,04
Thermolaquage portail du GS Pasteur	22 857,60
Aménagement espace workout de Léo Lagrange	118 899,99
Désamiantage et démolition divers bâtiments	140 624,63
Création d'une piste finlandaise	46 315,95
Aménagement paysager au GS Basly	28 680,91
Giratoire Maës	94 790,58
Réfection de la pelouse du stade Léo Lagrange	47 870,73
Réfection chaussée entrée cimetière Est	19 489,01
Aménagements sur différents sites	38 285,10
Semis de gazon sur différents sites	49 348,39
Rénovation de clôtures, portails au stade Moulin	107 286,00
TOTAL	1 404 432,66

↳ Au compte 21 312 « Bâtiments scolaires » sont enregistrées les dépenses liées aux diagnostics, aux prestations nécessaires à la mise en sécurité de la salle de sport du GS Macé, après l'incendie de septembre 2021 : 34 610.82€

↳ Au compte 2135 « aménagement de constructions » : il a été procédé à l'aménagement des bâtiments suivants :

GS Carnot	19 380,02 €	Fourniture et pose de stores
GS Louis Pasteur	81 929,13 €	Divers travaux dont pose d'alarme
CTM	50 489,12 €	Divers travaux
GS Basly	30 646,60 €	Travaux de peintures et pose de stores
GS Macé	2 251,38 €	Alarme anti-intrusion
Divers groupes scolaires	19 938,17 €	Divers travaux
Divers bâtiments	99 975,23 €	Divers travaux
Hôtel de Ville	45 747,35 €	Travaux divers dont installation de chauffage
Cosec Jean Jaurès	44 314,13 €	Travaux divers dont réfection de sol
Salle Louis Albert	54 587,43 €	Menuiseries bois
Cantines scolaires	5 362,60 €	Travaux de peintures
Stade Carpentier	21 765,64 €	Travaux divers dont peintures extérieures
GS Berthelot	38 601,22 €	Divers travaux dont menuiseries bois
Stade Leclercq	21 326,80 €	Alarmes incendies et anti-intrusion
Colisée	93 702,66 €	Travaux divers dont le revêtement de sol
GS Thérèse Cauche	6 051,06 €	Pose d'un système anti-intrusion
Médiathèque Robert Cousin	67 852,54 €	Travaux divers dont armoires électriques
Ecole de peinture et PMI	3 524,79 €	Porte d'entrée
Salle Bertinchamps	296 130,81 €	Cloisons, revêtement de sol, éclairages etc...
Halle Coubertin	150 050,57 €	Menuiseries et éclairage
Conservatoire de musique	111 146,03 €	Travaux divers dont ravalement de façades
TOTAL	1 264 773,28 €	

- ↳ Au compte 2152 « installations de voiries » : il a été procédé aux réalisations de voiries, d'accès piéton, de trottoirs et de giratoires au lieux suivants:

Rue Faidherbe	24 858,90 €
Place Jean Jaurès	14 292,34 €
Rue Paul Bert	12 674,70 €
Route de La Bassée	31 709,03 €
Liaison piétonne Chico Mendes	26 706,52 €
Rue Gauthier	25 025,14 €
Rue d'Issoire	13 405,10 €
Accès piéton stade Mazereuw	19 905,00 €
Giratoire Maës	922 818,58 €
Rue Lebas	38 750,46 €
Avenue Van Pelt	138 400,20 €
Rue Pruvost	56 367,89 €
Rue Lecuppre	7 936,24 €
Place de la République	9 782,83 €
Avenue du 04 septembre	3 837,35 €
Boulevard Basly	81 167,14 €
Rue saint Esprit	4 233,80 €
Trottoirs rues Huleux et Flament	50 337,06 €
Rue des goëlands	54 754,30 €
Rue Lavoisier au CTM	14 868,71 €
Rue du pourquoi pas	22 542,60 €
Rue Bayle	16 708,25 €
Rue du Grand Condé	357 977,32 €
Chemin Chevalier	11 059,39 €
Place du Général de Gaulle (projet Apollo)	28 311,95 €
Rue des chardonnerets	8 207,15 €
Rue Bollaert	44 900,30 €
Rue de Londres	304 158,86 €
TOTAL	2 345 697,11 €

- ↳ Au compte 21533 -21534 « réseaux » : il a été procédé au câblage informatique de certains bâtiments et des rénovations d'armoires d'éclairage public dans diverses rues de la commune.
- ↳ Au compte 21568 « matériel et outillage d'incendie » : il a été procédé à l'acquisition et/ou au remplacement d'extincteurs (plan pluriannuel) et à la mise à jour des plans d'évacuation.
- ↳ Au compte 21571 « matériel et outillage de voirie » : il a été procédé à l'acquisition d'une tondeuse autoportée.

- ↪ Au compte 2158 « autres installations » : il a été procédé à l'acquisition de divers petits matériels pour le bon fonctionnement des services techniques.
- ↪ Au compte 2182 « matériel de transport » : la Collectivité a acquis : 1 master élévateur, 1 camion châssis nacelle, 1 balayeuse, un SUV 2005 et 1 tri porteur électrique.
- ↪ Au compte 2183 « matériel de bureau et outillage technique » : ces dépenses concernent essentiellement des équipements informatiques (imprimantes, écrans, scanners, licences, téléphonie, réseau wifi, ...) et ordinateurs portables.
- ↪ Au compte 2184 « meublier », il a été procédé à l'acquisition de mobilier pour les différents services de la Collectivité.
- ↪ Au compte 2188 « autres immobilisations corporelles » : acquisition de divers matériels pour les services municipaux, notamment du matériel pour le dédoublement de classes, pour le nettoyage des locaux ou des instruments de musique, ...

④ Les immobilisations en cours sont en augmentation de 677 K€, soit + 21,47%

Ils s'établissent par nature, comme suit :

Libellé	2020	2021	Variation
2312 Terrains	431 864,64 €	3 329,47 € -	99,23%
2313 Constructions	63 426,34 €	1 177 641,72 € +	1 114 215,38 €
2315 Installations matériel et outillage technique	2 000 000,00 €	597 296,49 € -	1 402 703,51 €
238 Avances sur travaux	659 861,44 €	2 054 215,66 € +	1 394 354,22 €
Total des dépenses	3 155 152,42 €	3 832 483,34 € +	21,47%

Les dépenses du compte 2312 concernent l'engazonnement et plantation d'arbres rue des Goélands.

Constructions (Compte 2313)

Le détail s'établit comme suit :

Libellé	2020	2021
Travaux Hôtel de Ville - Guichet Unique	63 426,34 €	- €
Salle plurivalente Macé		20 307,31 €
Salle de quartier cité 2: E. Moreau		1 157 334,41 €
Total	63 426,34 €	1 177 641,72 €

Les dépenses du compte 2313 concernent des travaux sur plusieurs exercices budgétaires.

Installations matériels et outillage technique (Compte 2315)

Le détail s'établit comme suit :

Libellé	2020	2021
Délégation Maîtrise d'Ouvrage ZAC-BHNS	2 000 000,00 €	597 296,49 €
Total des dépenses	2 000 000,00 €	597 296,49 €

Il s'agit de travaux de voiries.

Avances versées sur travaux (Compte 238)

Libellé	2020	2021
Avances versés sur travaux	659 861,44 €	2 054 215,66 €
Total des dépenses	659 861,44 €	2 054 215,66 €

En 2021, les avances versées ont concerné, pour 98.61% (2 025 639.84€) les acomptes pour la construction du futur centre aquatique. Pour 28 575.82€ il s'agit des avances versées au titre des marchés de construction de la salle Moreau et de l'éclairage des halles Bertinchamps et Coubertin.

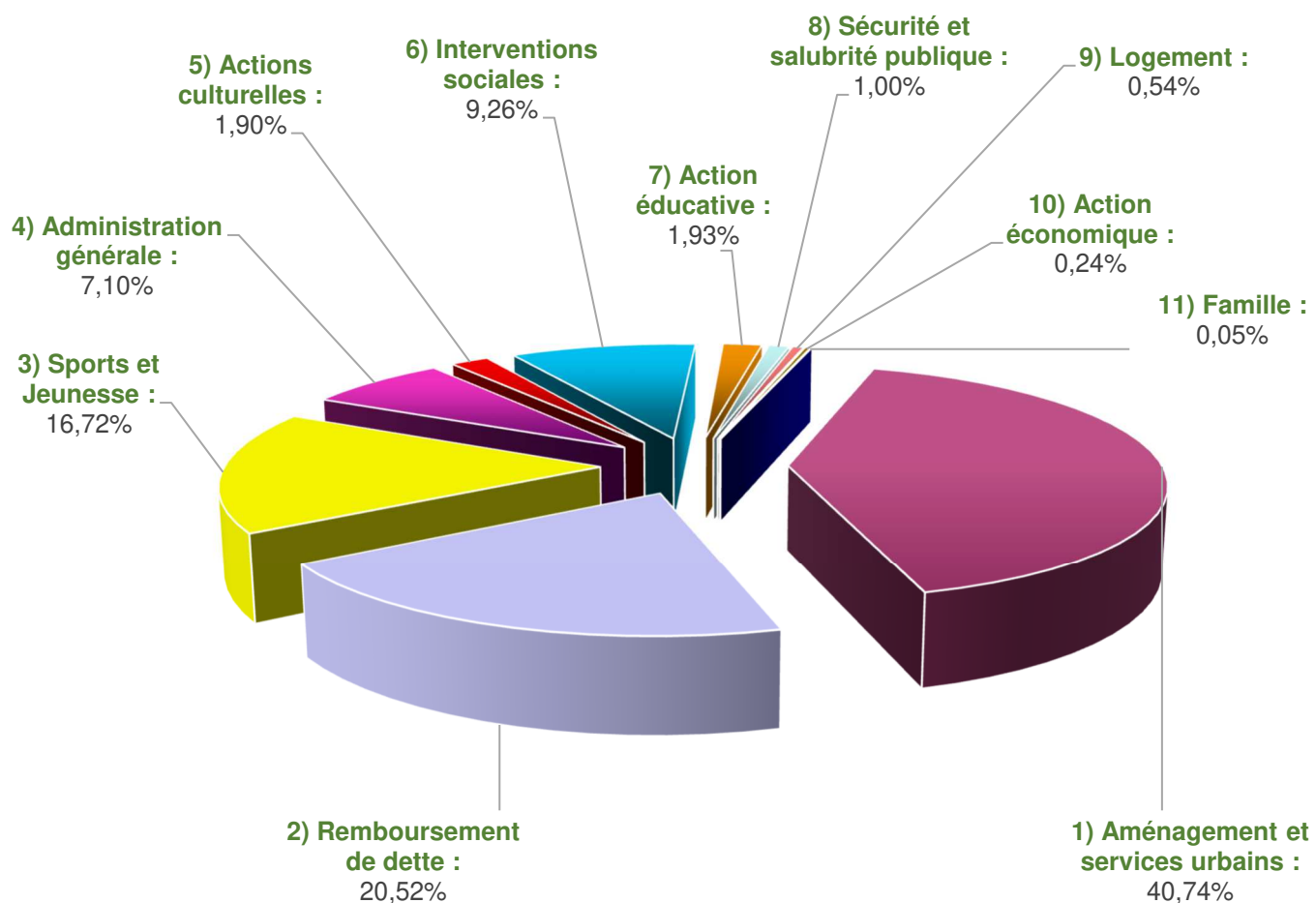
⑤ Opérations d'investissement pour compte de tiers

Ils s'établissent par nature, comme suit :

Libellé	2020	2021
Dossiers de péril (58,rue Paul Bert)	14 126,34 €	- €
Dossiers de péril (rue de la Paix)	- €	1 188,00 €
Pose de Points d'Apport Volontaire (PAV)	388 574,12 €	62 601,50 €
Dossiers de péril (rue Voltaire)		638,66 €
Total des dépenses	402 700,46 €	64 428,16 €

Les Dépenses Réelles d'Investissement Présentation fonctionnelle

2021 : 18 625 311.36 €



2) Les recettes d'investissement

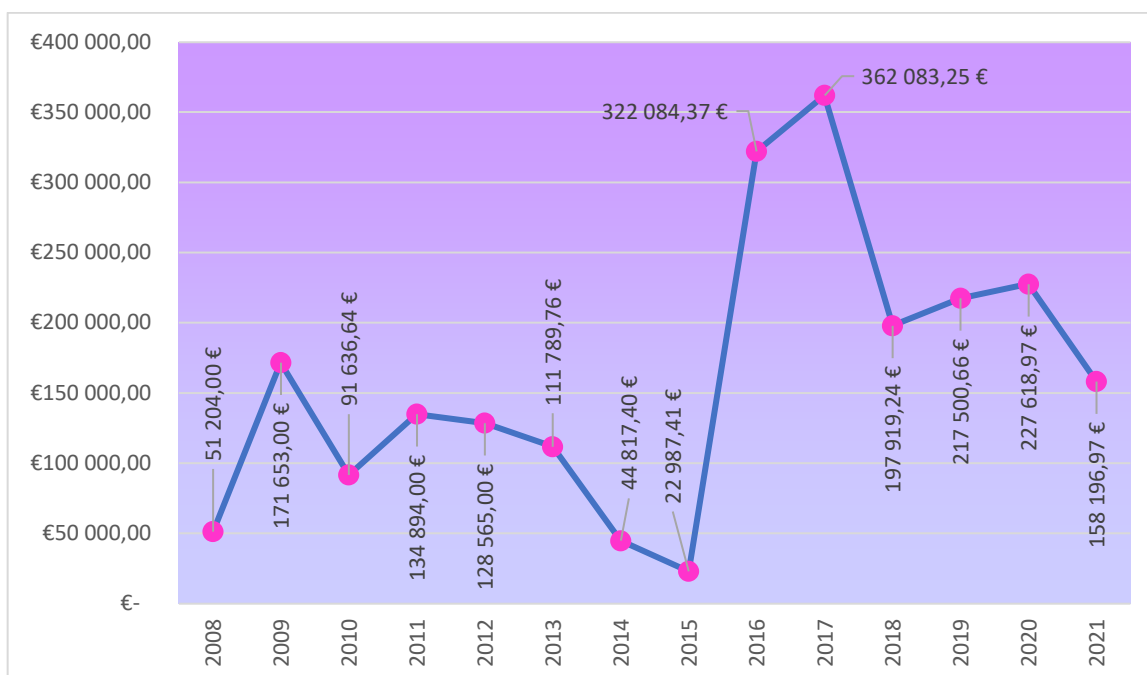
		2020	2021	Variation
<u>OPERATIONS REELLES</u>				
10	Dotations fonds divers et réserves	1 851 639,94 €	2 341 260,50 €	+ 26,44%
1068	Affectation du résultat	4 865 538,21 €	7 290 661,12 €	+ 49,84%
13	Subventions d'investissement	4 899 856,26 €	545 520,23 €	- 88,87%
20	Immobilisations incorporelles	- €	4 000,00 €	+ 4 000,00 €
23	Immobilisations en cours	- €	- €	- €
27	Immobilisations financières	14 281,77 €	14 510,28 €	+ 1,60%
45	Opérations pour compte de tiers	388 574,12 €	39 583,69 €	- 348 990,43 €
	<i>Sous-total</i>	12 019 890,30 €	10 235 535,82 €	- 14,85%
<u>OPERATIONS D'ORDRE</u>				
13	Subventions d'investissement	1 757 184,64 €	3 974 325,40 €	+ 2 217 140,76 €
19	Plus ou moins values sur cessions d'immobilisation	4 210,00 €	- €	- 4 210,00 €
20	Immobilisations incorporelles	1 822 879,28 €	1 789 277,65 €	- 1,84%
21	Immobilisations corporelles		2 282 436,53 €	+ 2 282 436,53 €
23	Immobilisations en cours	665 930,44 €	2 025 639,84 €	+ 1 359 709,40 €
28	Amortissement des immobilisations	5 051 833,57 €	5 385 592,94 €	+ 6,61%
	<i>Sous-total</i>	9 302 037,93 €	15 457 272,36 €	+ 66,17%
	Total des recettes	21 321 928,23 €	25 692 808,18 €	+ 20,50%

ANALYSE

Globalement, le volume budgétaire a augmenté par rapport à l'exercice précédent de 4.37 M€ :

- au titre des opérations réelles, une baisse de 1,78 M€ est constatée et correspond à la baisse des subventions d'investissement.
- au titre des opérations d'ordre, la hausse est de 6,15 M€ et correspond à des écritures de variation d'actif.

➤ Le compte 10226 « dotations, fonds divers et encours » correspond à l'encaissement de la Taxe d'Aménagement. Cette taxe est due lors de la construction, la reconstruction et l'agrandissement de bâtiments de toutes natures. L'évolution de cette recette est donc fluctuante :



☞ En « subventions d'investissement » (compte 13)

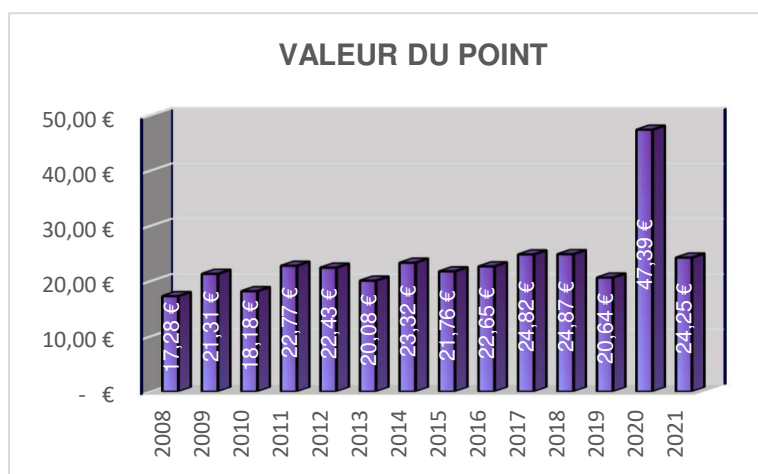
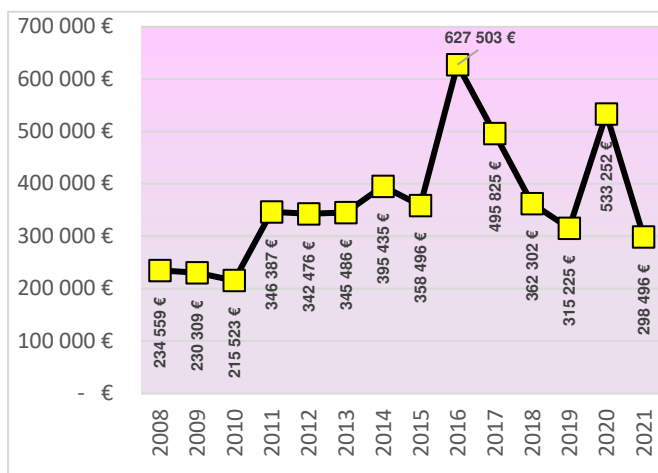
☞ Sont encaissées, les subventions au titre des équipements, versées par différents partenaires (État, Région, etc.). Leur répartition s'établit comme suit :

Libellé	2020	2021
Subvention CALL	2 772 736,34 €	- €
Subvention ANRU	1 236 941,55 €	- €
Subvention Etat	177 775,37 €	66 426,39 €
Subvention FFF	74 670,00 €	39 670,00 €
Subvention FDE	72 071,00 €	34 446,00 €
Subvention CDC	17 992,50 €	- €
Subvention Département	14 417,50 €	106 481,84 €
Subvention CAF		
Subvention SMT		
Total des recettes	4 366 604,26 €	247 024,23 €

Les recettes sont encaissées, comme toute subvention, en fonction des dépenses réalisées.

Le détail des différentes subventions sont détaillées page 36

☞ Sont également encaissés les produits des amendes de police reversés par l'État (en N+1) selon une valeur de point déterminée par ce dernier. Ce point est multiplié par le nombre total de contraventions constatées sur le territoire de la collectivité (pour tous les services compétents en la matière tels que la police nationale, la gendarmerie, la CRS, les ASVP ...).

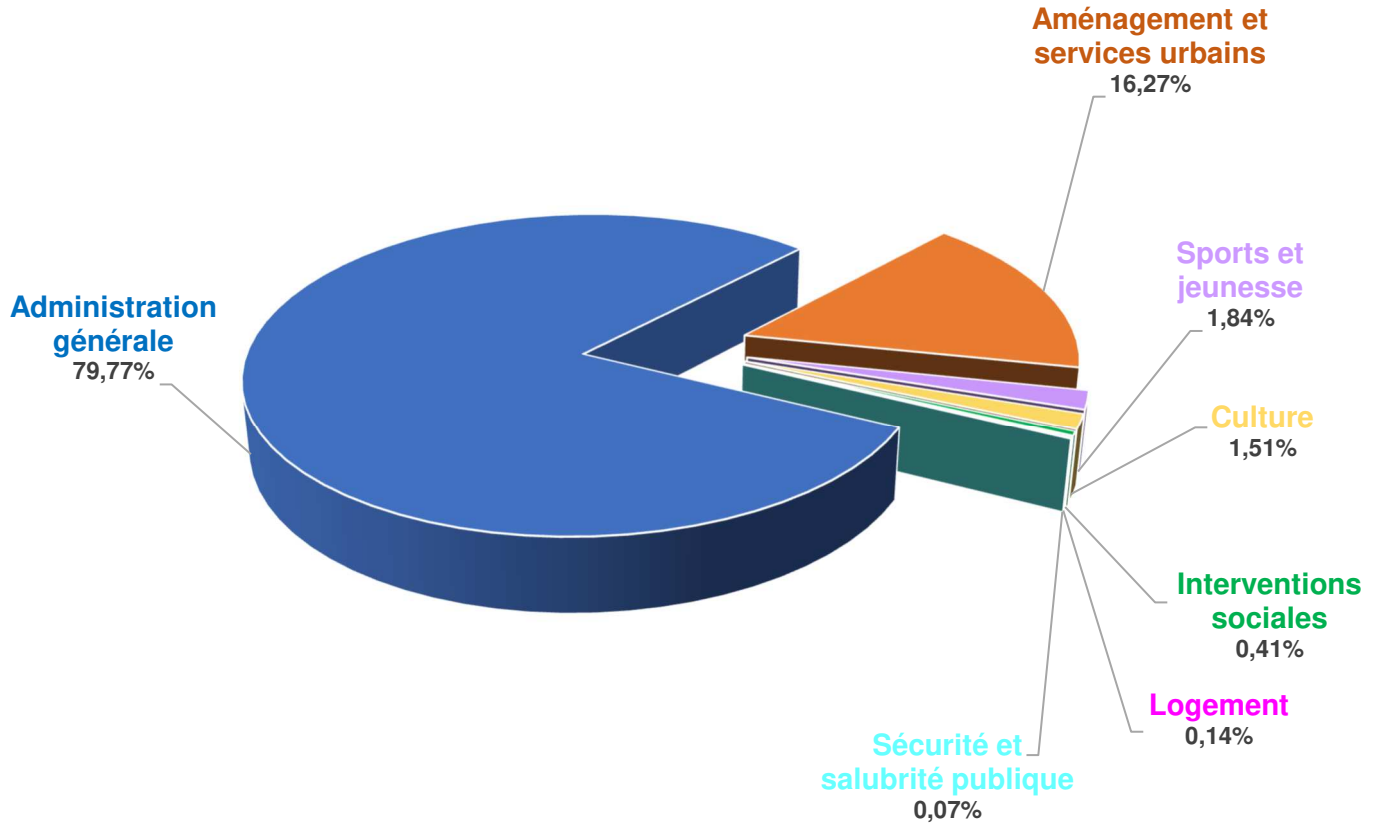


☞ Opérations pour compte de tiers (compte 45) :

Programme	2020	2021
Dossier de péril		
Remboursement mise en place PAV	388 574,12 €	39 583,69 €
	388 574,12 €	39 583,69 €

Les recettes réelles d'investissement
Présentation fonctionnelle
(Hors affectation du résultat)

2021 : 2 944 874,70 €



#3.

Tableaux détaillés

I – LA SECTION DE FONCTIONNEMENT

Les Recettes Réelles de Fonctionnement – participations (détail) :

Zoom sur les subventions de fonctionnement	2020	2021
Participations et subventions de l'Etat		
Aide exceptionnelle ACM/crise sanitaire		6 318,00 €
Dotation politique de la ville	609 844,54 €	6 660,00 €
FCTVA	124 215,43 €	80 943,03 €
Subvention COVID achat de masques	77 240,00 €	
Subvention pour registres Etat civil, délibérations, titres sécurisés	36 390,00 €	25 740,00 €
Participation pour CAE	32 601,47 €	
Participation ANRU pour étude urbaine et sociale 12/14	21 148,75 €	
Participation pour les élections	9 769,10 €	31 182,64 €
Participation pour Adultes relais		87 384,78 €
Participation pour les Contrats Unique d'Insertion		40 914,64 €
Participation actions Cœur de Ville		53 400,00 €
Subvention pour COMEDEC		14 333,00 €
Dotation de recensement		5 977,00 €
Fonds pour l'Insertion des Personnes Handicapées		1 061,74 €
Participations et subventions du Conseil Départemental		
Participation pour le Salon du livre policier	6 000,00 €	- €
Aide à la diffusion pour acquisition de livres	4 500,00 €	4 500,00 €
Participation pour visite pédagogique	440,00 €	
Subvention pour le conservatoire de musique (ressources)		40 000,00 €
Subvention pour restauration d'archives		600,00 €
Participations et subventions du Conseil Régional		
Participation pour le Salon du livre policier	8 000,00 €	- €
Participation pour étude urbaine et sociale 12/14	5 011,33 €	- €
Participation pour rénovation piste d'athlétisme		- €
Participations et subventions de divers organismes		
Participation CAF pour la Crèche Suzanne Lacore	836 584,29 €	645 560,41 €
Subvention CAF pour fonctionnement centres sociaux	242 914,40 €	264 807,34 €
Participation CAF pour ALSH	204 385,49 €	144 676,89 €
Recouvrement des taxes professionnelle et foncière	189 610,17 €	190 491,67 €
Participation CAF pour la Micro crèche	98 109,43 €	96 098,08 €
Participation CAF pour la Halte garderie	97 260,10 €	72 348,23 €
Participation CAF pour le RAM devenu RPE	82 818,23 €	74 158,32 €
Subvention CGET devenu ANCT pour les centres sociaux	48 280,00 €	79 066,00 €
Participation CALL pour le Colisée	38 886,00 €	9 380,00 €
Participation CAF pour séjours de vacances	31 657,65 €	4 119,64 €
Subvention ANCT pour Cité Educative	25 000,00 €	22 090,14 €
Participation CAF pour ados	17 820,02 €	4 857,68 €
Participation diverses pour restaurants scolaires	10 685,10 €	43 653,50 €
Participation pour frais inscription et location Conservatoire de musique		91,50 €
Intéressement DALKIA aux prestations de chauffage		208 688,27 €
Participation CAF ALSH petites vacances	9 378,60 €	10 513,80 €
	7 816,49 €	
Participation CALL Contrat territoire de lecture		2 000,00 €
Aide exceptionnelle CAF pour inclusion des enfants en situation de handicap dans les accueils collectifs périscolaire		3 307,70 €
Subvention CAF pour création, développement et prestations du LAEP		6 987,62 €
Aide complémentaire CAF maintien lien social / crise sanitaire		14 000,00 €
Aide exceptionnelle CAF / crise sanitaire structure petite enfance		210 462,00 €
Aide exceptionnelle CAF / crise sanitaire mise ne œuvre des ALSH 2020 + 2021		43 465,90 €
Subvention dans le cadre du Salon Du Livre Policier et sa préparation		200,00 €
Participation du Tennis Club pour offre de terrain		30 000,00 €
Subvention ANCT "Co éducation -éducation parentalité"		14 800,00 €
Total des recettes	2 876 366,59 €	2 594 839,52 €

II- LA SECTION D'INVESTISSEMENT

A – Les Dépenses Réelles d'Investissement – Frais d'études (compte 2031)

Zoom des frais d'études	2020	2021
Etude Bertinchamps changement de destination	1 800,00 €	- €
Levée topographique	1 963,56 €	26 599,20 €
Etude géotechniques	6 126,59 €	- €
Etude espaces publics ZAC	6 569,97 €	- €
Etudes contrôle technique du Colisée	7 728,00 €	- €
Etudes pour skate park	13 279,03 €	3 222,15 €
Extension hôtel de ville	14 188,69 €	1 119,05 €
MOE aménagement route d' Arras	17 592,65 €	- €
Etude espaces publics cité 12/14	21 512,45 €	44 188,20 €
Etude aménagement cœur de ville	25 443,00 €	44 610,00 €
Etude salle plurivalente cité 12/14	29 865,00 €	101 781,80 €
Etude environnementale étude sol	29 886,00 €	- €
MOE et étude de sol cité 2	118 833,60 €	- €
Détection de réseaux		2 656,08 €
Diagnostic amiante et plomb		573,98 €
Plan de gestion différenciée des Espaces Verts		22 050,00 €
Salle cité 2 E. Moreau		30 318,08 €
Total des dépenses	294 788,54 €	277 118,54 €

B – Les Dépenses Réelles d'Investissement – Travaux en cours (chapitre 23)

Zoom des travaux des bâtiments	2020	2021
Travaux revêtement gymnase Tételin	2 340,00 €	
Travaux au complexe omnisports Fauquette	10 849,51 €	
Travaux d'aménagement du CTM	17 461,62 €	
Travaux de grosses réparations à crèche	19 816,38 €	
Travaux salle Louis Albert	40 175,12 €	
Travaux réparation divers bâtiments	40 543,22 €	
Travaux conservatoire de musique	64 401,21 €	
Travaux au complexe omnisports Jean Zay	64 560,00 €	
Travaux au Colisée	70 118,14 €	
Travaux Hôtel de Ville	86 863,96 €	
Travaux à la Médiathèque	104 266,80 €	
Travaux école de peinture	176 919,64 €	
Travaux de grosses réparations dans les groupes scolaires	189 798,79 €	
Travaux de rénovation complexe Bertinchamps	206 262,22 €	
Travaux halle Coubertin	221 864,65 €	
Travaux centre Bachelard	312 499,25 €	
Travaux construction salle de quartier cité 2 Emilienne Moreau		1 170 015,94 €
travaux d'engazonnement et de plantations rue des Goelands		3 329,47 €
Travaux d'éclairage du stade Léo Lagrange		15 894,29 €
Travaux à la salle plurivalente cité 12/14		20 307,31 €
Acompte sur travaux du centre aquatique	659 861,44 €	2 025 639,84 €
Travaux de maîtrise d'œuvre BHNS		597 296,49 €
Total des dépenses	2 288 601,95 €	3 832 483,34 €

C – Les Recettes Réelles d'Investissement subventions

Subventions ANRU		
Subvention ANRU pour emprises Béjart et Bell	1 236 941,55 €	
Subventions Etat		
Subvention Etat mise en sécurité et rénovation thermique conservatoire de musique	32 156,87 €	
Subvention Etat pour la Cité Éducative	35 000,00 €	19 909,86 €
Subvention Etat Euro 2016	74 670,00 €	39 670,00 €
Dotations Etat pour Guichet Unique	110 618,50 €	
Subvention Etat dans le cadre du Fonds d'Intervention de Prévention et de la Délinquance (acquisition gilets par balles)		2 000,00 €
Subvention Etat - Fonds National d' Aménagement et de Développement du Territoire pour le conservatoire de musique		44 516,53 €
Subventions CAF		
Subvention CAF		
Subventions CALL		
Participation CALL pour transfert ZAC et convention de gestion	2 772 736,34 €	
Subventions Département		
Fonds d'intervention sur les enjeux écologiques territoriaux	12 227,50 €	6 481,84 €
Subvention du Département pour aménagement informatisation médiathèque	2 190,00 €	
Subvention Opération de Sécurité à Maitrise d'Ouvrage Communale pour le giratoire Maës		100 000,00 €
Subventions divers organismes		
Subvention CDC pour étude concertée aménagement cœur de ville	17 992,50 €	
Subvention FDE pour diverses rues	72 071,00 €	34 446,00 €
Subvention Syndicat mixte des transports pour retournement des bus secteur gare		
Total des recettes	4 366 604,26 €	247 024,23 €

**Etat des reports
- 2020 sur 2021 -**

I – DEPENSES REPORTEES

Fonctions	Prévisions Budgétaires	Réalisations	Reports
Administration Générale	6 180 773 €	5 143 358,36 €	847 640,00 €
Sécurité & salubrité	378 606 €	187 060,12 €	122 690 €
Action Educative	1 718 678 €	359 781,10 €	789 266 €
Culture	506 356 €	353 323,15 €	152 373 €
Sports	4 866 752 €	3 114 024,60 €	1 563 395 €
Interventions sociales	4 596 324 €	1 725 304,40 €	2 703 420 €
Famille	280 231 €	9 026,38 €	263 100 €
Logement	304 036 €	100 044,59 €	72 361 €
Aménagement & services urbains	12 190 703 €	7 588 778,66 €	4 310 204 €
Action économique	479 430 €	44 610 €	410 860 €

TOTAL GENERAL	31 501 889 €	18 625 311,36 €	11 235 309 €
----------------------	---------------------	------------------------	---------------------

II – RECETTES REPORTEES

Fonctions	Prévisions Budgétaires	Réalisations	Reports
Administration Générale	20 443 800 €	9 639 865,38 €	5 700 000 €
Sécurité & salubrité	- €	2 000,00 €	- €
Action Educative	236 000 €	- €	70 000 €
Culture	- €	44 516,53 €	- €
Sports	14 510 €	54 180,28 €	- €
Interventions sociales	30 000 €	11 966,10 €	30 000 €
Famille	- €	- €	- €
Logement	135 250 €	4 000,00 €	86 127 €
Aménagement & services urbains	6 262 895 €	479 007,53 €	5 046 173 €
Action économique	- €	- €	- €

TOTAL GENERAL	27 122 455 €	10 235 535,82 €	10 932 300 €
----------------------	---------------------	------------------------	---------------------

III - RECAPITULATIF

- DEPENSES REPORTEES		11 235 309 €
- RECETTES REPORTEES		10 932 300 €

SOLDE	303 009 €
--------------	------------------

#4.

Les Annexes

A. Les ratios

Ratios de l'article 2313-1 du Code Général des Collectivités Territoriales

– années 2020 et 2021-

Nombre d'habitants : 2020 = 31 614 hab. - 2021 = 31 798 hab.

	2020	2021
1) Dépenses réelles de fonctionnement / Population	1 307 €	1 308 €
2) Produit des impôts directs / Population	581,89 €	594,25 €
3) Recettes réelles de fonctionnement / Population	1 669,03 €	1 684,46 €
4) Dépenses équipement brut / Population	360,50 €	462,14 €
5) Encours dette au 31.12 / Population	948 €	823 €
6) DF + DSU / Population	474,08 €	479,40 €
7) Dépenses de personnel / Dépenses réelles de fonctionnement	64,58%	64,10%
8) Coefficient de mobilisation du potentiel fiscal	1,26	1,26
9) Dépenses réelles de fonctionnement + Capital / Recettes réelles de fonctionnement	0,86	0,85
10) Dépenses équipement brut / Recettes réelles de fonctionnement	21,6	27,44
11) Encours de dette / Recettes réelles de fonctionnement	0,57	0,49

B. L'état de la dette

IV - ANNEXES

IV

ELEMENTS DU BILAN - ETAT DE LA DETTE - REPARTITION PAR NATURE DE DETTE

A2.2

A2.2 - REPARTITION PAR NATURE DE DETTE (hors 16449 et 166)

Nature (Pour chaque ligne, indiquer le numéro de contrat)	Emprunts et dettes à l'origine du contrat													
	Organisme prêteur ou chef de file	Date de signature	Date d'émission ou date de mobilisation (1)	Date du premier remboursement	Nominal (2)	Type de taux d'intérêt (3)	Index (4)	Taux initial		Devise	Périodicité des remboursements (6)	Profil d'amortissement (7)	Possibilité de remboursement anticipé O/N	Catégorie d'emprunt (8)
								Niveau de Taux (5)	Taux actuariel					
163 Emprunts obligataires (Total)														
164 Emprunts auprès des établissements financiers (Total)					66 360 648,06									
1641 Emprunts en euros (total)					66 360 648,06									
MON209226EUR/0213601 (778)	SOCIETE DE FINANCEMENT LOCAL	11/04/2003	25/04/2003	01/05/2004	1 000 000,00	F	FIXE	4,820	4,820	EURO	A	P	O	A-1
MPH/245639/257581/257581 (818)	SOCIETE DE FINANCEMENT LOCAL	05/01/2007	05/01/2007	01/02/2008	5 000 000,00	F	FIXE	3,630	3,680	EURO	A	P	O	A-1
MIN984079 (819)	SOCIETE DE FINANCEMENT LOCAL	04/07/2006	01/12/2007	01/12/2008	8 682 900,67	C	Structure	6,490	5,097	EURO	A	X	O	E-3
99144769976 (820)	CREDIT AGRICOLE	19/01/2009	30/06/2009	30/06/2010	6 000 000,00	F	FIXE	4,390	4,455	EURO	A	P	O	A-1
MPH264105EUR/0281395 (821)	SOCIETE DE FINANCEMENT LOCAL	19/01/2009	01/09/2009	01/02/2012	4 000 000,00	F	FIXE	3,690	3,739	EURO	T	P	O	A-1
7892327/7908684 (822)	CAISSE D'EPARGNE	21/03/2011	28/03/2011	25/10/2011	10 000 000,00	F	FIXE	4,530	4,606	EURO	T	P	O	A-1
1174197 (823)	CAISSE DEPOTS ET CONSIGNATION	12/10/2010	02/01/2012	01/02/2013	1 300 000,00	V	LIVRETA	2,350	1,707	EURO	T	P	O	A-1
1174196 (824)	CAISSE DEPOTS ET CONSIGNATION	12/10/2010	02/01/2012	01/02/2013	960 000,00	V	LIVRETA	2,350	1,709	EURO	T	P	O	A-1
MON275547EUR (825)	SOCIETE DE FINANCEMENT LOCAL	08/07/2011	01/07/2011	01/01/2012	972 624,09	F	FIXE	3,090	3,089	EURO	A	P	O	A-1
MON275896EUR (826)	DEXIA CREDIT LOCAL	01/08/2011	01/08/2011	01/11/2011	5 319 636,30	F	FIXE	3,450	3,589	EURO	T	P	O	A-1
1209337 (827)	CAISSE DEPOTS ET CONSIGNATION	08/12/2011	01/03/2012	01/07/2012	3 000 000,00	V	LEP	4,100	3,061	EURO	T	P	O	A-1
0 016 450 W (828)	CREDIT FONCIER	11/01/2012	16/03/2012	16/06/2012	3 500 000,00	F	FIXE	4,890	5,067	EURO	T	P	O	A-1
1219483 (829)	CAISSE DEPOTS ET CONSIGNATION	13/03/2012	30/04/2012	01/11/2012	2 000 000,00	V	LEP	4,100	3,008	EURO	T	C	O	A-1
5017842 (830)	CAISSE DEPOTS ET CONSIGNATION	03/12/2013	03/01/2014	01/01/2015	4 103 056,00	V	LIVRETA	1,100	1,464	EURO	A	P	O	A-1
5017858 (831)	CAISSE DEPOTS ET CONSIGNATION	25/09/2013	01/04/2014	01/02/2015	1 939 073,00	V	LIVRETA	1,100	1,481	EURO	A	P	O	A-1
5017792 (832)	CAISSE DEPOTS ET CONSIGNATION	25/09/2013	22/02/2014	01/03/2015	2 019 492,00	V	LIVRETA	1,100	1,488	EURO	A	P	O	A-1

Nature (Pour chaque ligne, indiquer le numéro de contrat)	Emprunts et dettes à l'origine du contrat													
	Organisme prêteur ou chef de file	Date de signature	Date d'émission ou date de mobilisation (1)	Date du premier rembourse- ment	Nominal (2)	Type de taux d'intérêt (3)	Index (4)	Taux initial		Devise	Périodicité des rembourse- ments (6)	Profil d'amortisse- ment (7)	Possibilité de rembourse- ment anticipé O/N	Catégorie d'emprunt (8)
								Niveau de Taux (5)	Taux actuariel					
1681 Autres emprunts (total)														
1682 Bons à moyen terme négociables (total)														
1687 Autres dettes (total)					101 550,00									
84001 (836)	AGENCE DE L'EAU	15/02/2011	01/06/2012	01/06/2013	101 550,00	F	FIXE	0,000	0,000	EURO	A	C	N	A-1
Total général					66 462 198,06									

(1) Si un emprunt donne lieu à plusieurs mobilisations, indiquer la date de la première mobilisation.

(2) Nominal : montant emprunté à l'origine.

(3) Type de taux d'intérêt : F : fixe ; V : variable simple ; C : complexe (c'est-à-dire un taux variable qui n'est pas seulement défini comme la simple addition d'un taux usuel de référence et d'une marge exprimée en point de pourcentage).

(4) Mentionner le ou les types d'index (ex : Euribor 3 mois).

(5) Indiquer le niveau de taux à l'origine du contrat.

(6) Indiquer la périodicité des remboursements : A : annuelle ; M : mensuelle ; B : bimestrielle ; S : semestrielle ; T : trimestrielle ; X autre.

(7) Indiquer C pour amortissement constant, P pour amortissement progressif, F pour in fine, X pour autres à préciser.

(8) Catégorie d'emprunt à l'origine. Exemple A-1 (cf. la classification des emprunts suivant la typologie de la circulaire IOCB1015077C du 25 juin 2010 sur les produits financiers offerts aux collectivités territoriales).

IV - ANNEXES	IV
ELEMENTS DU BILAN - ETAT DE LA DETTE - REPARTITION PAR NATURE DE DETTE	A2.2

A2.2 - REPARTITION PAR NATURE DE DETTE (hors 16449 et 166) (suite)

Nature (Pour chaque ligne, indiquer le numéro de contrat)	Emprunts et dettes au 31/12/N											
	Couverture ? O/N (10)	Montant couvert	Catégorie d'emprunt après couverture éventuelle (11)	Capital restant dû au 31/12/N	Durée résiduelle (en années)	Taux d'intérêt			Annuité de l'exercice			ICNE de l'exercice
						Type de taux (12)	Index (13)	Niveau de taux d'intérêt au 31/12/N (14)	Capital	Charges d'intérêt (15)	Intérêts perçus (le cas échéant) (16)	
163 Emprunts obligataires (Total)												
164 Emprunts auprès des établissements financiers (Total)				26 149 822,78					3 821 122,83	957 579,10		320 508,76
1641 Emprunts en euros (total)				26 149 822,78					3 821 122,83	957 579,10		320 508,76
MON209226EUR/0213601 (778)	N		A-1	570 568,85	11,34	F	FIXE	4,820	34 555,80	29 167,01		18 459,86
MPH/245639/257581/257581 (818)	N		A-1	1 928 627,98	5,09	F	FIXE	3,960	279 580,42	88 902,47		70 857,79
MIN984079 (819)	N		E-3	259 445,50	0,92	C	Si CMS30-C MS02 compris entre -100 et 0,2 alors 6.49-5*(C MS30-CM S02) Si CMS30-C MS02 compris entre 0,2 et 100 alors 4.49	4,490	249 466,81	23 167,53		1 418,83
99144769976 (820)	N		A-1	1 532 282,95	2,50	F	FIXE	4,390	467 882,39	89 026,80		34 567,88
MPH264105EUR/0281395 (821)	N		A-1	1 018 906,43	2,84	F	FIXE	4,460	310 601,95	54 886,82		7 700,10
7892327/7908684 (822)	N		A-1	5 985 918,10	9,57	F	FIXE	4,530	478 109,11	284 774,77		50 106,04
1174197 (823)	N		A-1	545 005,32	5,84	V	LIVRETA + 0,60000	1,100	91 448,89	6 596,45		989,67
1174196 (824)	N		A-1	402 465,46	5,84	V	LIVRETA + 0,60000	1,100	67 531,50	4 871,22		730,83
MON275547EUR (825)	N		A-1	187 729,65	1,00	F	FIXE	3,090	89 666,01	8 571,53		5 800,85
MON275896EUR (826)	N		A-1	0,00	0,00	F	FIXE	3,450	496 955,91	8 703,43		0,00

Nature (Pour chaque ligne, indiquer le numéro de contrat)	Emprunts et dettes au 31/12/N											
	Couverture ? O/N (10)	Montant couvert	Catégorie d'emprunt après couverture éventuelle (11)	Capital restant dû au 31/12/N	Durée résiduelle (en années)	Taux d'intérêt			Annuité de l'exercice			ICNE de l'exercice
						Type de taux (12)	Index (13)	Niveau de taux d'intérêt au 31/12/N (14)	Capital	Charges d'intérêt (15)	Intérêts perçus (le cas échéant) (16)	
1676 Dettes envers locataires-acquéreurs (total)												
1678 Autres emprunts et dettes (total)												
168 Emprunts et dettes assimilés (Total)				20 944,70					1 904,06			
1681 Autres emprunts (total)												
1682 Bons à moyen terme négociables (total)												
1687 Autres dettes (total)				20 944,70					1 904,06			
84001 (836)	N		A-1	20 944,70	10,42	F	FIXE	0,000	1 904,06	0,00		0,00
Total général		0,00		26 170 767,48					3 823 026,89	957 579,10	0,00	320 508,76

(9) S'agissant des emprunts assortis d'une ligne de trésorerie, il faut faire ressortir le remboursement du capital de la dette prévue pour l'exercice correspondant au véritable endettement.

(10) Si l'emprunt est soumis à couverture, il convient de compléter le tableau « détail des opérations de couverture ».

(11) Catégorie d'emprunt. Exemple A-1 (cf. la classification des emprunts suivant la typologie de la circulaire IOCB1015077C du 25 juin 2010 sur les produits financiers offerts aux collectivités territoriales).

(12) Type de taux d'intérêt après opérations de couverture : F : fixe ; V : variable simple ; C : complexe (c'est-à-dire un taux variable qui n'est pas seulement défini comme la simple addition d'un taux usuel de référence et d'une marge exprimée en point de pourcentage).

(13) Mentionner l'index en cours au 31/12/N après opérations de couverture.

(14) Taux après opérations de couverture éventuelles. Pour les emprunts à taux variable, indiquer le niveau moyen du taux constaté sur l'année.

(15) Il s'agit des intérêts dus au titre du contrat initial et comptabilisés à l'article 66111 « Intérêts réglés à l'échéance » (intérêts décaissés) et intérêts éventuels dus au titre du contrat d'échange éventuel et comptabilisés à l'article 668.

(16) Indiquer les intérêts éventuellement reçus au titre du contrat d'échange éventuel et comptabilisés au 768.

IV - ANNEXES

IV

ELEMENTS DU BILAN - ETAT DE LA DETTE - REPARTITION DES EMPRUNTS PAR STRUCTURE DE TAUX

A2.3

A2.3 - REPARTITION DES EMPRUNTS PAR STRUCTURE DE TAUX (HORS A1)

Emprunts ventilés par structure de taux selon le risque le plus élevé (Pour chaque ligne, indiquer le numéro de contrat) (1)	Organisme prêteur ou chef de file	Nominal (2)	Capital restant dû au 31/12/N (3)	Type d'indices (4)	Durée du contrat	Dates des périodes bonifiées	Taux minimal (5)	Taux maximal (6)	Coût de sortie (7)	Taux maximal après couverture éventuelle (8)	Niveau du taux au 31/12/N (9)	Intérêts payés au cours de l'exercice (10)	Intérêts perçus au cours de l'exercice (le cas échéant) (11)	% par type de taux selon le capital restant dû
Echange de taux, taux variable simple plafonné (cap) ou encadré (tunnel) (A)														
					0,00									
TOTAL (A)		0,00	0,00						0,00			0,00	0,00	0,00
Barrière simple (B)														
					0,00									
TOTAL (B)		0,00	0,00						0,00			0,00	0,00	0,00
Option d'échange (C)														
					0,00									
TOTAL (C)		0,00	0,00						0,00			0,00	0,00	0,00
Multiplicateur jusqu'à 3 ou multiplicateur jusqu'à 5 capé (D)														
					0,00									
TOTAL (D)		0,00	0,00						0,00			0,00	0,00	0,00
Multiplicateur jusqu'à 5 (E)														
MIN984079 (819)	SOCIETE DE FINANCEMENT LOCAL	8 682 900,67	259 445,50	3 : Ecart indice zone euro	15,00	Du 01/12/2007 Au 30/11/2008	4.49	6.49-5*(CM S30-CMS02)	12 568,44		4,490	23 167,53	0,00	0,99
TOTAL (E)		8 682 900,67	259 445,50						12 568,44			23 167,53	0,00	0,99
Autres types de structures (F)														
					0,00									
TOTAL (F)		0,00	0,00						0,00			0,00	0,00	0,00

Emprunts ventilés par structure de taux selon le risque le plus élevé (Pour chaque ligne, indiquer le numéro de contrat) (1)	Organisme prêteur ou chef de file	Nominal (2)	Capital restant dû au 31/12/N (3)	Type d'indices (4)	Durée du contrat	Dates des périodes bonifiées	Taux minimal (5)	Taux maximal (6)	Coût de sortie (7)	Taux maximal après couverture éventuelle (8)	Niveau du taux au 31/12/N (9)	Intérêts payés au cours de l'exercice (10)	Intérêts perçus au cours de l'exercice (le cas échéant) (11)	% par type de taux selon le capital restant dû
TOTAL GENERAL		8 682 900,67	259 445,50						12 568,44			23 167,53	0,00	0,99

(1) Répartir les emprunts selon le type de structure de taux (de A à F selon la classification de la charte de bonne conduite) en fonction du risque le plus élevé à courir sur toute la durée de vie du contrat de prêt et après opérations de couverture éventuelles.

(2) Nominal : montant emprunté à l'origine. En cas de couverture partielle d'un emprunt, indiquer séparément sur deux lignes la part du nominal couvert et la part non couverte.

(3) En cas de couverture partielle d'un emprunt, indiquer séparément sur deux lignes la part du capital restant dû couvert et la part non couverte.

(4) Indiquer la classification de l'indice sous-jacent suivant la typologie de la circulaire du 25 juin 2010 sur les produits financiers (de 1 à 6). 1 : Indice zone euro / 2 : Indices inflation française ou zone euro ou écart entre ces indices / 3 : Ecart indice zone euro / 4 : Indices hors zone euro ou écart d'indices dont l'un est hors zone euro / 5 : écarts d'indices hors zone euro / 6 : autres indices.

(5) Taux hors opération de couverture. Indiquer le montant, l'index ou la formule correspondant au taux minimal du contrat de prêt sur toute la durée du contrat.

(6) Taux hors opération de couverture. Indiquer le montant, l'index ou la formule correspondant au taux maximal du contrat de prêt sur toute la durée du contrat.

(7) Coût de sortie : indiquer le montant de l'indemnité contractuelle de remboursement définitif de l'emprunt au 31/12/N ou le cas échéant, à la prochaine date d'échéance.

(8) Montant, index ou formule.

(9) Indiquer le niveau de taux après opérations de couverture éventuelles. Pour les emprunts à taux variables, indiquer le niveau moyen du taux constaté sur l'année.

(10) Indiquer les intérêts dus au titre du contrat initial et comptabilisés à l'article 66111 et des intérêts éventuels dus au titre du contrat d'échange et comptabilisés à l'article 668.

(11) Indiquer les intérêts reçus au titre du contrat d'échange et comptabilisés au 768.

IV - ANNEXES

IV

ELEMENTS DU BILAN - ETAT DE LA DETTE - TYPOLOGIE DE LA REPARTITION DE L'ENCOURS

A2.4

A2.4 - TYPOLOGIE DE LA REPARTITION DE L'ENCOURS (1)

Indices sous-jacents		(1) Indices zone euro	(2) Indices inflation française ou zone euro ou écart entre ces indices	(3) Ecart d'indices zone euro	(4) Indices hors zone euro et écarts d'indices dont l'un est un indice hors zone euro	(5) Ecart d'indices hors zone euro	(6) Autres indices
(A) Taux fixe simple. Taux variable simple. Echange de taux fixe contre taux variable ou inversement. Echange de taux structuré contre taux variable ou taux fixe (sens unique). Taux variable simple plafonné (cap) ou encadré (tunnel)	Nombre de produits	19					
	% de l'encours	99,01 %					
	Montant en euros	25 911 321,98					
(B) Barrière simple. Pas d'effet de levier	Nombre de produits						
	% de l'encours						
	Montant en euros						
(C) Option d'échange (swaption)	Nombre de produits						
	% de l'encours						
	Montant en euros						
(D) Multiplicateur jusqu'à 3 ; multiplicateur jusqu'à 5 capé	Nombre de produits						
	% de l'encours						
	Montant en euros						
(E) Multiplicateur jusqu'à 5	Nombre de produits			1			
	% de l'encours			0,99 %			
	Montant en euros			259 445,50			
(F) Autres types de structures	Nombre de produits						
	% de l'encours						
	Montant en euros						

(1) Cette annexe retrace le stock de dette au 31/12/N après opérations de couverture éventuelles.

C. L'état de la dette garantie

IV - ANNEXES															IV	
ENGAGEMENTS HORS BILAN - ENGAGEMENTS DONNES ET RECUS															B1.1	
EMPRUNTS GARANTIS PAR LA COMMUNE OU L'ETABLISSEMENT																

B1.1 - ETAT DES EMPRUNTS GARANTIS PAR LA COMMUNE OU L'ETABLISSEMENT (art. L.2313-1 6°, L.5211-36 et L.5711-1 du CGCT)

Désignation du bénéficiaire	Année de mobilisation et profil d'amortissement de l'emprunt (1)		Objet de l'emprunt garanti	Organisme prêteur ou chef de file	Montant initial	Capital restant dû au 31/12/N	Durée résiduelle	Périodicité des remboursements (2)	Taux initial			Taux moyen constaté sur l'année (6)			Catégorie d'emprunt (7)	Indices ou devises pouvant modifier l'emprunt	Annuité garantie au cours de l'exercice	
	Année	Profil							Taux (3)	Index (4)	Taux actuariel (5)	Taux (3)	Index (4)	Niveau de taux			En intérêts (8)	En capital
Total des emprunts contractés par des collectivités ou des EP (hors logements sociaux)					1 601 335,56	0,00										2 224,47	110 410,10	
ICF NORD EST	1999	P	. Emprunt n° : 891209	Caisse des Dépôts et Consignations	32 806,34	0,00	0,00	A	V	LIVRETA + 1,30000	5,472	V	LIVRETA + 1,20000	1,950	A-1	42,89	2 199,05	
ICF NORD EST	1998	P	. Emprunt n° : 873772	Caisse des Dépôts et Consignations	34 808,89	0,00	0,00	A	F	FIXE	3,350	F	FIXE	3,350	A-1	71,12	2 123,52	
SIA HABITAT	1976	P	MONTESQUIEU (résidence) - Construction de 18 lgts	Caisse des Dépôts et Consignations	15 427,84	0,00	0,00	A	F	FIXE	0,892	F	FIXE	1,000	A-1	4,45	442,98	
SIA HABITAT - SECTEUR LTO HABITAT	2001	P	FECAMP (rue de Pavillon Flaubert - Réhabilitation 32 lgts	Caisse des Dépôts et Consignations	690 746,50	0,00	0,00	A	V	LIVRETA	3,126	V	LIVRETA	2,000	A-1	920,91	46 045,37	
SIA HABITAT - SECTEUR LTO HABITAT	2001	P	FECAMP (rue de Pavillon Foch - Réhabilitation 32 lgts	Caisse des Dépôts et Consignations	646 841,18	0,00	0,00	A	V	LIVRETA	3,126	V	LIVRETA	2,000	A-1	862,37	43 118,65	
SIA HABITAT - SECTEUR LTO HABITAT	1999	P	REAMENAGEMENT	Caisse des Dépôts et Consignations	149 376,54	0,00	0,00	A	V	LIVRETA + 1,30000	5,429	F	FIXE	2,450	A-1	311,35	15 537,93	
SIA HABITAT - SECTEUR LTO HABITAT	1976	P	. Emprunt n° : 194501	Caisse des Dépôts et Consignations	31 328,27	0,00	0,00	A	F	FIXE	1,002	F	FIXE	1,200	A-1	11,38	942,60	
Total des emprunts autres que ceux contractés par des collectivités ou des EP (hors logements sociaux)					0,00	0,00										0,00	0,00	
Total des emprunts contractés pour des opérations de logement social					198 097 747,16	153 787 117,06										2 110 452,40	5 801 035,11	
3F NOTRE LOGIS	2010	P	BERT (rue Paul) - Acquisition d un terrain (25 lgts)	Caisse des Dépôts et Consignations	121 500,00	102 909,63	39,17	A	V	LIVRETA - 0,2000	0,539	V	LIVRETA - 0,2000	0,300	A-1	315,98	2 418,06	

Désignation du bénéficiaire	Année de mobilisation et profil d'amortissement de l'emprunt (1)		Objet de l'emprunt garanti	Organisme prêteur ou chef de file	Montant initial	Capital restant dû au 31/12/N	Durée résiduelle	Périodicité des remboursements (2)	Taux initial			Taux moyen constaté sur l'année (6)			Catégorie d'emprunt (7)	Indices ou devises pouvant modifier l'emprunt	Annuité garantie au cours de l'exercice	
	Année	Profil							Taux (3)	Index (4)	Taux actuariel (5)	Taux (3)	Index (4)	Niveau de taux			En intérêts (8)	En capital
3F NOTRE LOGIS	2010	P	BERT (rue Paul) - Construction de 25 lgts	Caisse des Dépôts et Consignations	365 000,00	276 244,54	24,17	A	V	LIVRETA - 0,2000	0,622	V	LIVRETA - 0,2000	0,300	A-1		860,61	10 625,28
3F NOTRE LOGIS	2010	P	BERT (rue Paul) - Acquisition d un terrain (25 lgts)	Caisse des Dépôts et Consignations	649 500,00	568 346,09	39,17	A	V	LIVRETA + 0,6000	1,316	V	LIVRETA + 0,6000	1,100	A-1		6 375,71	11 264,11
3F NOTRE LOGIS	2010	P	BERT (rue Paul) - Construction de 25 lgts	Caisse des Dépôts et Consignations	1 949 500,00	1 527 684,14	24,17	A	V	LIVRETA + 0,6000	1,385	V	LIVRETA + 0,6000	1,100	A-1		17 385,79	52 841,84
HABITAT HAUTS-DE-FRANCE ESH	2006	P	FONTAINE (rue La) - Construction de 13 lgts	Caisse des Dépôts et Consignations	761 271,18	509 306,89	18,84	S	V	INFFRXT + 1,6300	2,882	V	INFFRXT + 1,6300	1,430	A-1		7 511,73	23 188,50
HABITAT HAUTS-DE-FRANCE ESH	2006	P	VAN PELT (avenue Alfred) - Construction de 4 lgts	Caisse des Dépôts et Consignations	216 607,10	109 454,45	17,42	S	V	INFFRXT + 1,6300	2,135	V	INFFRXT + 1,6300	1,430	A-1		1 729,04	5 840,38
HABITAT HAUTS-DE-FRANCE ESH	2006	P	VAN PELT (avenue Alfred) - Construcion de 15 lgts	Caisse des Dépôts et Consignations	876 585,97	442 950,44	17,42	S	V	INFFRXT + 1,6300	2,135	V	INFFRXT + 1,6300	1,430	A-1		6 997,23	23 635,40
HABITAT HAUTS-DE-FRANCE ESH	2016	P	REGNARD (rue Jean-François) - Construction de 2 lgts	Caisse des Dépôts et Consignations	117 976,96	96 909,66	22,84	S	V	INFFRXT + 1,2500	2,382	V	INFFRXT + 1,2500	1,050	A-1		1 049,02	4 213,46
HABITAT HAUTS-DE-FRANCE ESH	2016	P	MOZART (rue) - Construction de 9 logements	Caisse des Dépôts et Consignations	516 475,02	424 247,32	22,84	S	V	INFFRXT + 1,2500	2,382	V	INFFRXT + 1,2500	1,050	A-1		4 592,33	18 445,54
HABITAT HAUTS-DE-FRANCE ESH	2016	P	LAMENAI (rue) - Construction de 38 lgts	Caisse des Dépôts et Consignations	1 408 063,84	1 039 589,26	11,92	T	F	FIXE	1,900	F	FIXE	1,900	A-1		20 517,10	76 494,82
HABITAT HAUTS-DE-FRANCE ESH	2016	P	MAES (avenue Alfred) - Construction de 10 lgts	Caisse des Dépôts et Consignations	257 888,40	168 961,40	9,00	S	V	INFFRXT + 1,0500	2,007	V	INFFRXT + 1,0500	1,600	A-1		2 932,03	17 785,40
HABITAT HAUTS-DE-FRANCE ESH	2016	P	MAES (avenue Alfred) - Construction de 38 lgts	Caisse des Dépôts et Consignations	1 099 443,31	802 006,78	10,75	S	V	INFFRXT + 1,1400	2,175	V	INFFRXT + 1,1400	0,940	A-1		8 037,79	70 698,65
HABITAT HAUTS-DE-FRANCE ESH	2001	P	LAMENAI (rue) - Acquisition d un terrain	Caisse des Dépôts et Consignations	517 488,19	401 027,66	30,17	A	V	LIVRETA + 1,2000	2,642	V	LIVRETA + 1,2000	1,700	A-1		6 983,51	9 766,79
HABITAT HAUTS-DE-FRANCE ESH	2006	P	STADE (rue du) - Construction de 6 lgts	Caisse des Dépôts et Consignations	249 449,55	167 558,73	19,42	S	V	INFFRXT + 1,6300	2,889	V	INFFRXT + 1,6300	1,430	A-1		2 468,87	7 405,74

Désignation du bénéficiaire	Année de mobilisation et profil d'amortissement de l'emprunt (1)		Objet de l'emprunt garanti	Organisme prêteur ou chef de file	Montant initial	Capital restant dû au 31/12/N	Durée résiduelle	Périodicité des remboursements (2)	Taux initial			Taux moyen constaté sur l'année (6)			Catégorie d'emprunt (7)	Indices ou devises pouvant modifier l'emprunt	Annuité garantie au cours de l'exercice	
	Année	Profil							Taux (3)	Index (4)	Taux actuariel (5)	Taux (3)	Index (4)	Niveau de taux			En intérêts (8)	En capital
HABITAT HAUTS-DE-FRANCE ESH	2006	P	STADE (rue du) - Construction de 22 lgts	Caisse des Dépôts et Consignations	1 088 175,57	730 942,72	19,42	S	V	INFFRXT + 1,6300	2,889	V	INFFRXT + 1,6300	1,430	A-1		10 769,95	32 306,13
HABITAT HAUTS-DE-FRANCE ESH	2006	P	FONTAINE (rue La) - Construction de 2 lgts	Caisse des Dépôts et Consignations	106 121,53	70 997,63	18,84	S	V	INFFRXT + 1,6300	2,882	V	INFFRXT + 1,6300	1,430	A-1		1 047,13	3 232,50
HABITAT PACT	2006	P	CITE LEBAS ET de la PERCHE - Réhab. 25 lgts	CAISSE D'EPARGNE	698 000,00	458 864,14	14,57	M	F	FIXE	4,846	F	FIXE	4,740	A-1		22 302,05	21 340,63
HABITAT PACT	2004	P	CITE LEBAS ET de la PERCHE - Réhabilitation de 26 lgts	COMITE INTERPROFESSIONNEL DU LOGEMENT 1% ARTOIS	301 800,00	160 646,27	12,92	A	F	FIXE	1,000	F	FIXE	1,000	A-1		1 721,64	11 517,98
HABITAT PACT	2005	P	CITE LEBAS ET de la PERCHE - Réhab. 26 lgts	CAISSE D'EPARGNE	333 000,00	158 768,41	8,40	A	F	FIXE	4,959	F	FIXE	4,850	A-1		8 901,70	22 257,56
ICF NORD EST	2015	P	VAN PELT (avenue Alfred) - Construction de 8 lgts	CREDIT FONCIER	885 373,58	751 292,36	22,58	A	F	FIXE	2,560	F	FIXE	2,560	A-1		19 841,92	23 782,48
ICF NORD EST SA D'HLM	2014	P	VAN PELT (avenue Alfred) - Construction de 8 lgts	Caisse des Dépôts et Consignations	486 572,00	397 459,71	27,34	A	V	LIVRETA - 0,2000	0,420	V	LIVRETA - 0,2000	0,300	A-1		1 233,14	13 587,65
ICF NORD EST SA D'HLM	2014	P	VAN PELT (avenue Alfred) - Construction de 8 lgts	Caisse des Dépôts et Consignations	317 968,00	266 241,11	27,34	A	V	LIVRETA + 0,6000	1,223	V	LIVRETA + 0,6000	1,100	A-1		3 017,56	8 082,22
ICF NORD EST SA D'HLM	1998	P	. Emprunt n° : 873896	Caisse des Dépôts et Consignations	577 718,25	68 950,67	1,67	A	V	LIVRETA + 0,5200	4,893	V	LIVRETA + 0,5200	1,020	A-1		1 060,06	34 976,38
ICF NORD EST SA D'HLM	1998	P	. Emprunt n° : 873890	Caisse des Dépôts et Consignations	802 339,52	74 501,96	1,42	A	V	LIVRETA - 0,1000	3,713	V	LIVRETA - 0,1000	0,400	A-1		452,84	38 708,52
ICF NORD EST SA D'HLM	1998	P	. Emprunt n° : 873748	Caisse des Dépôts et Consignations	43 908,47	2 046,58	0,57	A	F	FIXE	1,016	F	FIXE	1,000	A-1		40,73	2 026,19
ICF NORD EST SA D'HLM	1998	P	. Emprunt n° : 873717	Caisse des Dépôts et Consignations	6 146,28	1 039,98	3,32	A	F	FIXE	1,241	F	FIXE	1,200	A-1		15,51	252,35
ICF NORD EST SA D'HLM	1998	P	. Emprunt n° : 873716	Caisse des Dépôts et Consignations	5 510,20	912,67	3,32	A	F	FIXE	1,034	F	FIXE	1,000	A-1		11,35	222,53

Désignation du bénéficiaire	Année de mobilisation et profil d'amortissement de l'emprunt (1)		Objet de l'emprunt garanti	Organisme prêteur ou chef de file	Montant initial	Capital restant dû au 31/12/N	Durée résiduelle	Périodicité des remboursements (2)	Taux initial			Taux moyen constaté sur l'année (6)			Catégorie d'emprunt (7)	Indices ou devises pouvant modifier l'emprunt	Annuité garantie au cours de l'exercice	
	Année	Profil							Taux (3)	Index (4)	Taux actuariel (5)	Taux (3)	Index (4)	Niveau de taux			En intérêts (8)	En capital
LE COTTAGE SOCIAL DES FLANDRES	2017	P	Pret locatif a usage social	Caisse des Dépôts et Consignations	303 982,00	282 181,64	45,67	A	V	LIVRETA + 0,6000	1,083	V	LIVRETA + 0,6000	1,100	A-1		3 170,11	6 010,57
LE COTTAGE SOCIAL DES FLANDRES	2017	P	Pret locatif a usage social	Caisse des Dépôts et Consignations	2 250 000,00	2 045 475,43	35,67	A	V	LIVRETA + 0,6000	1,080	V	LIVRETA + 0,6000	1,100	A-1		23 108,96	55 338,74
LE COTTAGE SOCIAL DES FLANDRES	2013	P	NOTRE DAME DE LORETTE (rue) - Acquisition d un terrain	Caisse des Dépôts et Consignations	210 000,00	198 662,38	43,34	A	V	LIVRETA + 0,6000	1,066	V	LIVRETA + 0,6000	1,100	A-1		2 223,74	3 496,07
LE COTTAGE SOCIAL DES FLANDRES	2013	P	NOTRE DAME DE LORETTE (rue) - Construction 17 lgts	Caisse des Dépôts et Consignations	1 611 000,00	1 473 385,10	33,34	A	V	LIVRETA + 0,6000	1,059	V	LIVRETA + 0,6000	1,100	A-1		16 598,60	35 578,99
MAISONS & CITES SOCIETE ANONYME D'HLM	2018	P	Pret locatif aide d integration	Caisse des Dépôts et Consignations	344 003,00	328 149,59	37,59	A	V	LIVRETA - 0,2000	0,296	V	LIVRETA - 0,2000	0,300	A-1		1 008,87	8 141,15
MAISONS & CITES SOCIETE ANONYME D'HLM	2018	P	Pret locatif a usage social	Caisse des Dépôts et Consignations	307 655,00	298 602,72	47,59	A	V	LIVRETA + 0,6000	1,059	V	LIVRETA + 0,6000	1,100	A-1		3 336,37	4 704,07
MAISONS & CITES SOCIETE ANONYME D'HLM	2018	P	Pret locatif a usage social	Caisse des Dépôts et Consignations	1 292 368,00	1 241 581,17	37,59	A	V	LIVRETA + 0,6000	1,050	V	LIVRETA + 0,6000	1,100	A-1		13 945,67	26 207,37
MAISONS & CITES SOCIETE ANONYME D'HLM	2018	P	Pret locatif aide d integration	Caisse des Dépôts et Consignations	87 946,00	84 773,33	47,59	A	V	LIVRETA - 0,2000	0,296	V	LIVRETA - 0,2000	0,300	A-1		259,24	1 639,73
MAISONS & CITES SOCIETE ANONYME D'HLM	2018	P	Pret locatif aide d integration	Caisse des Dépôts et Consignations	882 922,00	842 232,46	37,42	A	V	LIVRETA - 0,2000	0,293	V	LIVRETA - 0,2000	0,300	A-1		2 589,38	20 895,17
MAISONS & CITES SOCIETE ANONYME D'HLM	2018	P	Pret locatif a usage social	Caisse des Dépôts et Consignations	1 150 704,00	1 116 846,31	47,42	A	V	LIVRETA + 0,6000	1,051	V	LIVRETA + 0,6000	1,100	A-1		12 478,85	17 594,32
MAISONS & CITES SOCIETE ANONYME D'HLM	2018	P	Pret locatif a usage social	Caisse des Dépôts et Consignations	2 167 873,00	2 082 681,03	37,42	A	V	LIVRETA + 0,6000	1,041	V	LIVRETA + 0,6000	1,100	A-1		23 393,07	43 961,34
MAISONS & CITES SOCIETE ANONYME D'HLM	2018	P	Pret locatif aide d integration	Caisse des Dépôts et Consignations	406 328,00	391 669,64	47,42	A	V	LIVRETA - 0,2000	0,295	V	LIVRETA - 0,2000	0,300	A-1		1 197,74	7 575,86
MAISONS & CITES SOCIETE ANONYME D'HLM	2019	P	Pret locatif a usage social	Caisse des Dépôts et Consignations	842 313,00	805 309,16	46,50	A	V	LIVRETA + 0,6000	1,146	V	LIVRETA + 0,6000	1,100	A-1		9 001,77	13 033,64

Désignation du bénéficiaire	Année de mobilisation et profil d'amortissement de l'emprunt (1)		Objet de l'emprunt garanti	Organisme prêteur ou chef de file	Montant initial	Capital restant dû au 31/12/N	Durée résiduelle	Périodicité des remboursements (2)	Taux initial			Taux moyen constaté sur l'année (6)			Catégorie d'emprunt (7)	Indices ou devises pouvant modifier l'emprunt	Annuité garantie au cours de l'exercice	
	Année	Profil							Taux (3)	Index (4)	Taux actuariel (5)	Taux (3)	Index (4)	Niveau de taux			En intérêts (8)	En capital
MAISONS & CITES SOCIETE ANONYME D'HLM	2019	P	Pret locatif a usage social	Caisse des Dépôts et Consignations	4 602 303,00	4 331 606,34	36,50	A	V	LIVRETA + 0,6000	1,157	V	LIVRETA + 0,6000	1,100	A-1		48 686,65	94 453,19
MAISONS & CITES SOCIETE ANONYME D'HLM	2017	C	REAMENAGEMENT DE 7 CONTRATS	SOCIETE GENERALE	7 468 000,00	6 285 566,73	25,25	T	F	FIXE	1,705	F	FIXE	1,670	A-1		109 056,87	248 933,32
MAISONS & CITES SOCIETE ANONYME D'HLM	2019	P	ZOLA (rue Emile) et ARMAND (rue Louis) - Construction 43 logements	Caisse des Dépôts et Consignations	1 811 782,00	1 669 373,98	35,59	A	V	LIVRETA + 0,6000	1,153	V	LIVRETA + 0,6000	1,100	A-1		18 777,06	37 631,70
MAISONS & CITES SOCIETE ANONYME D'HLM	2019	P	ZOLA (rue Emile) et ARMAND (rue Louis) - Construction 43 logements	Caisse des Dépôts et Consignations	366 626,00	345 129,02	45,59	A	V	LIVRETA + 0,6000	1,143	V	LIVRETA + 0,6000	1,100	A-1		3 859,57	5 741,17
MAISONS & CITES SOCIETE ANONYME D'HLM	2016	P	LETIENNE (rue Jean) - Constructions de 21 logements	Caisse des Dépôts et Consignations	701 339,00	660 216,24	45,42	A	V	LIVRETA + 0,6000	1,084	V	LIVRETA + 0,6000	1,100	A-1		7 383,19	10 982,60
MAISONS & CITES SOCIETE ANONYME D'HLM	2016	P	LETIENNE (rue Jean) - Constructions de 21 logements	Caisse des Dépôts et Consignations	1 311 410,00	1 208 331,75	35,42	A	V	LIVRETA + 0,6000	1,080	V	LIVRETA + 0,6000	1,100	A-1		13 591,27	27 238,70
MAISONS & CITES SOCIETE ANONYME D'HLM	2019	P	ZOLA (rue Emile) et ARMAND (rue Louis) - Construction 43 logements	Caisse des Dépôts et Consignations	1 192 471,00	1 083 369,00	35,59	A	V	LIVRETA - 0,2000	0,332	V	LIVRETA - 0,2000	0,300	A-1		3 335,48	28 457,48
MAISONS & CITES SOCIETE ANONYME D'HLM	2019	P	ZOLA (rue Emile) et ARMAND (rue Louis) - Construction 43 logements	Caisse des Dépôts et Consignations	147 310,00	136 795,01	45,59	A	V	LIVRETA - 0,2000	0,326	V	LIVRETA - 0,2000	0,300	A-1		418,69	2 769,48
MAISONS & CITES SOCIETE ANONYME D'HLM	2017	P	FAUVETTE (rue des) et LALOUX (rue Hector) - Construction de 5 logements	Caisse des Dépôts et Consignations	177 929,00	164 844,75	44,84	A	V	LIVRETA + 0,6000	1,140	V	LIVRETA + 0,6000	1,100	A-1		1 844,31	2 819,76
MAISONS & CITES SOCIETE ANONYME D'HLM	2017	P	FAUVETTE (rue des) et LALOUX (rue Hector) - Construction de 5 logements	Caisse des Dépôts et Consignations	442 206,00	398 581,78	34,84	A	V	LIVRETA + 0,6000	1,149	V	LIVRETA + 0,6000	1,100	A-1		4 486,65	9 295,68
MAISONS & CITES SOCIETE ANONYME D'HLM	2019	P	COOK et CHAPELAIN (rues) - Construction de 27 logements	Caisse des Dépôts et Consignations	207 810,00	193 201,12	45,00	A	V	LIVRETA - 0,2000	0,321	V	LIVRETA - 0,2000	0,550	A-1		1 082,86	3 682,32
MAISONS & CITES SOCIETE ANONYME D'HLM	2019	P	COOK et CHAPELAIN (rues) - Construction de 27 logements	Caisse des Dépôts et Consignations	617 319,00	561 501,51	35,00	A	V	LIVRETA - 0,2000	0,326	V	LIVRETA - 0,2000	0,550	A-1		3 165,64	14 069,39

Désignation du bénéficiaire	Année de mobilisation et profil d'amortissement de l'emprunt (1)		Objet de l'emprunt garanti	Organisme prêteur ou chef de file	Montant initial	Capital restant dû au 31/12/N	Durée résiduelle	Périodicité des remboursements (2)	Taux initial			Taux moyen constaté sur l'année (6)			Catégorie d'emprunt (7)	Indices ou devises pouvant modifier l'emprunt	Annuité garantie au cours de l'exercice	
	Année	Profil							Taux (3)	Index (4)	Taux actuariel (5)	Taux (3)	Index (4)	Niveau de taux			En intérêts (8)	En capital
MAISONS & CITES SOCIETE ANONYME D'HLM	2019	P	COOK et CHAPELAIN (rues) - Construction de 27 logements	Caisse des Dépôts et Consignations	439 063,00	413 734,02	45,00	A	V	LIVRETA + 0,6000	1,122	V	LIVRETA + 0,6000	1,350	A-1		5 672,62	6 460,18
MAISONS & CITES SOCIETE ANONYME D'HLM	2019	P	COOK et CHAPELAIN (rues) - Construction de 27 logements	Caisse des Dépôts et Consignations	1 452 595,00	1 339 829,78	35,00	A	V	LIVRETA + 0,6000	1,127	V	LIVRETA + 0,6000	1,350	A-1		18 475,97	28 760,87
MAISONS & CITES SOCIETE ANONYME D'HLM	2019	P	COOK et CHAPELAIN (rues) - Construction de 31 logements	Caisse des Dépôts et Consignations	741 835,00	674 758,87	35,00	A	V	LIVRETA - 0,2000	0,326	V	LIVRETA - 0,2000	0,550	A-1		3 804,16	16 907,25
MAISONS & CITES SOCIETE ANONYME D'HLM	2019	P	COOK et CHAPELAIN (rues) - Construction de 31 logements	Caisse des Dépôts et Consignations	215 562,00	200 408,16	45,00	A	V	LIVRETA - 0,2000	0,321	V	LIVRETA - 0,2000	0,550	A-1		1 123,25	3 819,69
MAISONS & CITES SOCIETE ANONYME D'HLM	2019	P	COOK et CHAPELAIN (rues) - Construction de 31 logements	Caisse des Dépôts et Consignations	1 983 842,00	1 829 835,98	35,00	A	V	LIVRETA + 0,6000	1,127	V	LIVRETA + 0,6000	1,350	A-1		25 233,06	39 279,37
MAISONS & CITES SOCIETE ANONYME D'HLM	2019	P	COOK et CHAPELAIN (rues) - Construction de 31 logements	Caisse des Dépôts et Consignations	527 507,00	497 075,79	45,00	A	V	LIVRETA + 0,6000	1,122	V	LIVRETA + 0,6000	1,350	A-1		6 815,30	7 761,51
MAISONS & CITES SOCIETE ANONYME D'HLM	2019	P	COOK et CHAPELAIN (rues) - Construction de 26 logements	Caisse des Dépôts et Consignations	924 944,00	841 311,30	35,00	A	V	LIVRETA - 0,2000	0,326	V	LIVRETA - 0,2000	0,550	A-1		4 743,15	21 080,51
MAISONS & CITES SOCIETE ANONYME D'HLM	2019	P	COOK et CHAPELAIN (rues) - Construction de 26 logements	Caisse des Dépôts et Consignations	416 452,00	387 175,72	45,00	A	V	LIVRETA - 0,2000	0,321	V	LIVRETA - 0,2000	0,550	A-1		2 170,05	7 379,40
MAISONS & CITES SOCIETE ANONYME D'HLM	2019	P	COOK et CHAPELAIN (rues) - Construction de 26 logements	Caisse des Dépôts et Consignations	1 738 135,00	1 603 203,26	35,00	A	V	LIVRETA + 0,6000	1,127	V	LIVRETA + 0,6000	1,350	A-1		22 107,84	34 414,46
MAISONS & CITES SOCIETE ANONYME D'HLM	2019	P	COOK et CHAPELAIN (rues) - Construction de 26 logements	Caisse des Dépôts et Consignations	982 230,00	925 566,36	45,00	A	V	LIVRETA + 0,6000	1,122	V	LIVRETA + 0,6000	1,350	A-1		12 690,25	14 452,11
MAISONS & CITES SOCIETE ANONYME D'HLM	2017	P	FAUVETTES (rue des) - Construction de 2 lgts PLUS	Caisse des Dépôts et Consignations	76 762,00	69 957,89	43,92	A	V	LIVRETA + 0,6000	1,137	V	LIVRETA + 0,6000	1,100	A-1		783,08	1 231,12
MAISONS & CITES SOCIETE ANONYME D'HLM	2017	P	FAUVETTES (rue des) - Construction de 2 lgts PLUS	Caisse des Dépôts et Consignations	191 517,00	168 731,84	33,92	A	V	LIVRETA + 0,6000	1,145	V	LIVRETA + 0,6000	1,100	A-1		1 900,87	4 074,50
MAISONS & CITES SOCIETE ANONYME D'HLM	2019	P	BRAZZA (rue de) Tranche 1 - Construction 24 lgts PLUS	Caisse des Dépôts et Consignations	2 301 720,00	2 027 879,77	33,59	A	V	LIVRETA + 0,6000	1,155	V	LIVRETA + 0,6000	1,100	A-1		22 845,33	48 968,81

Désignation du bénéficiaire	Année de mobilisation et profil d'amortissement de l'emprunt (1)		Objet de l'emprunt garanti	Organisme prêteur ou chef de file	Montant initial	Capital restant dû au 31/12/N	Durée résiduelle	Périodicité des remboursements (2)	Taux initial			Taux moyen constaté sur l'année (6)			Catégorie d'emprunt (7)	Indices ou devises pouvant modifier l'emprunt	Annuité garantie au cours de l'exercice	
	Année	Profil							Taux (3)	Index (4)	Taux actuariel (5)	Taux (3)	Index (4)	Niveau de taux			En intérêts (8)	En capital
MAISONS & CITES SOCIETE ANONYME D'HLM	2019	P	BRAZZA (rue de) Tranche 2 - Acquisition 1 terrain (24 lgts PLUS)	Caisse des Dépôts et Consignations	454 258,00	413 993,00	43,59	A	V	LIVRETA + 0,6000	1,144	V	LIVRETA + 0,6000	1,100	A-1		4 634,06	7 285,46
MAISONS & CITES SOCIETE ANONYME D'HLM	2019	P	BRAZZA (rue de) Tranche 1 - Construction 8 lgts	Caisse des Dépôts et Consignations	716 126,00	630 927,06	33,59	A	V	LIVRETA + 0,6000	1,155	V	LIVRETA + 0,6000	1,100	A-1		7 107,79	15 235,49
MAISONS & CITES SOCIETE ANONYME D'HLM	2019	P	BRAZZA (rue de) Tranche 1 - Acquisition 1 terrain (8 lgts)	Caisse des Dépôts et Consignations	200 530,00	182 755,18	43,59	A	V	LIVRETA + 0,6000	1,144	V	LIVRETA + 0,6000	1,100	A-1		2 045,68	3 216,13
MAISONS & CITES SOCIETE ANONYME D'HLM	2019	P	BRAZZA (rue de) Tranche 1 - Construction 4 lgts	Caisse des Dépôts et Consignations	100 265,00	89 529,23	43,59	A	V	LIVRETA - 0,2000	0,327	V	LIVRETA - 0,2000	0,300	A-1		274,29	1 900,76
MAISONS & CITES SOCIETE ANONYME D'HLM	2019	P	BRAZZA (rue de) Tranche 1 - Construction 4 lgts	Caisse des Dépôts et Consignations	332 635,00	286 930,91	33,59	A	V	LIVRETA - 0,2000	0,334	V	LIVRETA - 0,2000	0,300	A-1		884,81	8 004,69
MAISONS & CITES SOCIETE ANONYME D'HLM	2016	P	RACINE (rue) - Acquisition terrain (10 lgts)	Caisse des Dépôts et Consignations	298 485,00	264 479,00	41,17	A	V	LIVRETA + 0,6000	1,176	V	LIVRETA + 0,6000	1,100	A-1		2 963,54	4 933,79
MAISONS & CITES SOCIETE ANONYME D'HLM	2016	P	RACINE (rue) - Construction 10 lgts	Caisse des Dépôts et Consignations	1 071 793,00	905 903,69	31,17	A	V	LIVRETA + 0,6000	1,194	V	LIVRETA + 0,6000	1,100	A-1		10 223,59	23 513,91
PAS DE CALAIS HABITAT	2019	P	Pret Amelioration & Rehabilitation	Caisse des Dépôts et Consignations	73 880,44	60 293,81	11,92	A	F	FIXE	1,380	F	FIXE	1,380	A-1		895,41	4 591,09
PAS DE CALAIS HABITAT	2019	P	Pret Amelioration & Rehabilitation	Caisse des Dépôts et Consignations	7 469,32	6 095,70	11,92	A	F	FIXE	1,380	F	FIXE	1,380	A-1		90,53	464,16
PAS DE CALAIS HABITAT	2019	P	Pret Amelioration & Rehabilitation	Caisse des Dépôts et Consignations	6 101,32	4 979,28	11,92	A	F	FIXE	1,380	F	FIXE	1,380	A-1		73,95	379,15
PAS DE CALAIS HABITAT	2017	P	GANCE (rue Abel) - Construction de 69 logements	Caisse des Dépôts et Consignations	9 214 170,00	8 376 603,73	35,42	A	V	LIVRETA + 0,6000	1,108	V	LIVRETA + 0,6000	1,100	A-1		94 635,49	226 622,51
PAS DE CALAIS HABITAT	2017	P	VERLAINE (rue Paul) - Construction de 21 logements	Caisse des Dépôts et Consignations	2 627 093,00	2 388 290,77	35,25	A	V	LIVRETA + 0,6000	1,087	V	LIVRETA + 0,6000	1,100	A-1		26 981,95	64 613,35
PAS DE CALAIS HABITAT	2017	P	EBOUE (rue Félix) - Construction de 8 logements	Caisse des Dépôts et Consignations	1 070 827,00	973 489,02	35,25	A	V	LIVRETA + 0,6000	1,112	V	LIVRETA + 0,6000	1,100	A-1		10 998,09	26 336,99

Désignation du bénéficiaire	Année de mobilisation et profil d'amortissement de l'emprunt (1)		Objet de l'emprunt garanti	Organisme prêteur ou chef de file	Montant initial	Capital restant dû au 31/12/N	Durée résiduelle	Périodicité des remboursements (2)	Taux initial			Taux moyen constaté sur l'année (6)			Catégorie d'emprunt (7)	Indices ou devises pouvant modifier l'emprunt	Annuité garantie au cours de l'exercice	
	Année	Profil							Taux (3)	Index (4)	Taux actuariel (5)	Taux (3)	Index (4)	Niveau de taux			En intérêts (8)	En capital
PAS DE CALAIS HABITAT	2017	P	ANDERSEN (rue Hans) - Pavillon Anet - Réhabilitation de 24 logements	Caisse des Dépôts et Consignations	78 170,00	67 188,76	20,09	A	V	LIVRETA + 0,6000	1,122	V	LIVRETA + 0,6000	1,100	A-1		771,25	2 924,54
PAS DE CALAIS HABITAT	2017	P	ANDERSEN (rue Hans) - Pavillon Anet - Réhabilitation de 24 logements	Caisse des Dépôts et Consignations	216 000,00	182 768,23	20,09	A	V	LIVRETA - 0,2500	0,294	V	LIVRETA - 0,2500	0,250	A-1		478,70	8 711,18
PAS DE CALAIS HABITAT	2017	P	JARDINS (rue des) - Construction 9 lgts	LA BANQUE POSTALE	1 005 041,31	867 706,73	19,46	A	F	FIXE	1,920	F	FIXE	1,920	A-1		17 338,10	35 319,20
PAS DE CALAIS HABITAT	2019	P	ANDERSEN (rue Hans) - Aménagement de bureaux	Caisse des Dépôts et Consignations	171 953,34	134 957,80	12,34	A	V	LIVRETA + 0,6300	1,172	V	LIVRETA + 0,6300	1,130	A-1		1 663,87	12 287,12
PAS DE CALAIS HABITAT	2016	P	LALOUX (rue Hector) - Construction de 13 logements	Caisse des Dépôts et Consignations	1 949 341,00	1 754 557,33	34,42	A	V	LIVRETA + 0,6000	1,137	V	LIVRETA + 0,6000	1,100	A-1		19 778,15	43 455,98
PAS DE CALAIS HABITAT	2019	P	BAYLE (rue Pierre) - Pavillon BOURGES - Résidentialisation de l'ensemble du pavillon	Caisse des Dépôts et Consignations	106 616,23	83 677,89	12,34	A	V	LIVRETA + 0,6300	1,172	V	LIVRETA + 0,6300	1,130	A-1		1 031,65	7 618,38
PAS DE CALAIS HABITAT	2019	P	ALAIN (rue) - Aménagement d'un local pour 2 loges de site	Caisse des Dépôts et Consignations	90 720,10	71 201,78	12,25	A	V	LIVRETA + 0,6300	1,170	V	LIVRETA + 0,6300	1,130	A-1		877,83	6 482,51
PAS DE CALAIS HABITAT	2019	P	COURBET (rue Gustave) - Pavillon DEGAS - Réhabilitation 48 logements	Caisse des Dépôts et Consignations	179 614,01	146 582,95	11,92	A	F	FIXE	1,380	F	FIXE	1,380	A-1		2 176,87	11 161,60
PAS DE CALAIS HABITAT	2019	P	ALLENDE (rue Salvador) - Pavillon DAVOUT - Réhabilitation 72 logements	Caisse des Dépôts et Consignations	268 710,72	206 316,05	11,68	T	V	LIVRETA + 0,5500	1,089	V	LIVRETA + 0,5500	1,050	A-1		2 291,56	20 523,13
PAS DE CALAIS HABITAT	2019	P	HANS ANDERSEN (rue) Pavillon Anet - Résidentialisation de 24 lgts	Caisse des Dépôts et Consignations	50 537,83	41 243,92	11,92	A	F	FIXE	1,380	F	FIXE	1,380	A-1		612,51	3 140,52
PAS DE CALAIS HABITAT	2019	P	COURBET (rue Gustave) Pavillon Colette - Réhabilitation 42 lgts	Caisse des Dépôts et Consignations	453 070,06	391 103,25	14,00	A	V	LIVRETA + 0,6300	1,188	V	LIVRETA + 0,6300	1,380	A-1		5 820,00	30 635,84
PAS DE CALAIS HABITAT	2017	P	BAYLE (rue Pierre) et MARSZALEK (rue) - Acquisition 1 terrain (10 lgts)	Caisse des Dépôts et Consignations	670 517,03	617 290,57	33,17	A	V	LIVRETA + 0,9000	1,440	V	LIVRETA + 0,9000	1,400	A-1		8 839,51	14 103,09

Désignation du bénéficiaire	Année de mobilisation et profil d'amortissement de l'emprunt (1)		Objet de l'emprunt garanti	Organisme prêteur ou chef de file	Montant initial	Capital restant dû au 31/12/N	Durée résiduelle	Périodicité des remboursements (2)	Taux initial			Taux moyen constaté sur l'année (6)			Catégorie d'emprunt (7)	Indices ou devises pouvant modifier l'emprunt	Annuité garantie au cours de l'exercice	
	Année	Profil							Taux (3)	Index (4)	Taux actuariel (5)	Taux (3)	Index (4)	Niveau de taux			En intérêts (8)	En capital
PAS DE CALAIS HABITAT	2017	P	BAYLE (rue Pierre) et MARSZALEK (rue) - Construction 10 lgts	Caisse des Dépôts et Consignations	838 146,64	771 613,58	33,17	A	V	LIVRETA + 0,9000	1,440	V	LIVRETA + 0,9000	1,400	A-1		11 049,39	17 628,87
PAS DE CALAIS HABITAT	2014	P	BERGERONETTE S (rue des) - Démolition/Reconstruction 16 lgts CITE ANNE FRANK	Caisse des Dépôts et Consignations	2 047 114,00	1 807 283,89	33,00	A	V	LIVRETA + 0,6000	1,113	V	LIVRETA + 0,6000	1,350	A-1		24 960,95	41 675,42
PAS DE CALAIS HABITAT	2014	P	SELLIER (résidence) - Résidentialisation bâtiments	Caisse des Dépôts et Consignations	394 712,00	246 565,14	8,00	A	V	LIVRETA + 0,6000	1,269	V	LIVRETA + 0,6000	1,350	A-1		3 674,29	25 604,13
PAS DE CALAIS HABITAT	2019	P	LAFARGUE (rue Paul) Secteur des C - Résidentialisation 248 lgts	Caisse des Dépôts et Consignations	249 829,56	203 885,85	11,92	A	F	FIXE	1,380	F	FIXE	1,380	A-1		3 027,87	15 524,94
PAS DE CALAIS HABITAT	2014	P	BRACQ (rue) - Construction 16 lgts	Caisse des Dépôts et Consignations	1 718 547,00	1 483 072,60	32,34	A	V	LIVRETA + 0,6000	1,209	V	LIVRETA + 0,6000	1,100	A-1		16 722,04	37 112,92
PAS DE CALAIS HABITAT	2019	P	ALLENDE (avenue Salvador) Pavillon Copeau - Résidentialisation 122 lgts	Caisse des Dépôts et Consignations	259 762,34	211 991,97	11,92	A	F	FIXE	1,380	F	FIXE	1,380	A-1		3 148,25	16 142,19
PAS DE CALAIS HABITAT	2019	P	ALLENDE (avenue Salvador) Pavillons Davout et Degas - Résidentialisation 120 lgts	Caisse des Dépôts et Consignations	127 704,13	104 219,30	11,92	A	F	FIXE	1,380	F	FIXE	1,380	A-1		1 547,74	7 935,81
PAS DE CALAIS HABITAT	2019	P	LAFARGUE (rue Paul) Secteur des N - Résidentialisation 207 lgts	Caisse des Dépôts et Consignations	208 950,63	170 524,58	11,92	A	F	FIXE	1,380	F	FIXE	1,380	A-1		2 532,43	12 984,63
PAS DE CALAIS HABITAT	2019	P	HANS ANDERSEN (rue) Pavillons Audoux, Avignon, Alsace et Anjou - Résid. 128 lgts	Caisse des Dépôts et Consignations	133 851,21	109 235,94	11,92	A	F	FIXE	1,380	F	FIXE	1,380	A-1		1 622,24	8 317,80
PAS DE CALAIS HABITAT	2019	P	BONNARD (rue Pierre) Pavillons Baudelaire Beethoven - Résidentialisation 64 lgts	Caisse des Dépôts et Consignations	67 697,38	55 247,82	11,92	A	F	FIXE	1,380	F	FIXE	1,380	A-1		820,47	4 206,86
PAS DE CALAIS HABITAT	2019	P	COURBET (rue Gustave) Pavillons Colette, Chenier, Daguerre, Dalloz et Dante - Résid. 203 lgts	Caisse des Dépôts et Consignations	212 369,68	173 314,84	11,92	A	F	FIXE	1,380	F	FIXE	1,380	A-1		2 573,86	13 197,11

Désignation du bénéficiaire	Année de mobilisation et profil d'amortissement de l'emprunt (1)		Objet de l'emprunt garanti	Organisme prêteur ou chef de file	Montant initial	Capital restant dû au 31/12/N	Durée résiduelle	Périodicité des remboursements (2)	Taux initial			Taux moyen constaté sur l'année (6)			Catégorie d'emprunt (7)	Indices ou devises pouvant modifier l'emprunt	Annuité garantie au cours de l'exercice	
	Année	Profil							Taux (3)	Index (4)	Taux actuariel (5)	Taux (3)	Index (4)	Niveau de taux			En intérêts (8)	En capital
PAS DE CALAIS HABITAT	2019	P	BAYLE (rue Pierre) Pavillon Bergson - Résidentialisation 32 lgts	Caisse des Dépôts et Consignations	63 916,26	52 162,04	11,92	A	F	FIXE	1,380	F	FIXE	1,380	A-1		774,65	3 971,89
PAS DE CALAIS HABITAT	2011	P	FECAMP (rue de) - Construction 9 lgts	Caisse des Dépôts et Consignations	1 143 651,00	927 143,87	29,67	A	V	LIVRETA + 0,6000	1,397	V	LIVRETA + 0,6000	1,100	A-1		10 484,23	25 967,95
PAS DE CALAIS HABITAT	2013	C	AURIOL (rue Vincent) - Construction 17 lgts	ARKEA BANQUE E&I COLLECTIVITES	2 646 260,00	1 940 590,72	21,16	A	V	LIVRETA	2,485	V	LIVRETA	1,250	A-1		50 719,98	88 208,66
PAS DE CALAIS HABITAT	2019	P	ALLENDE (avenue Salvador) Pavillons Danton, Daumier, Desmoulins - Résidentialisation 182 lgts	Caisse des Dépôts et Consignations	190 338,71	155 335,37	11,92	A	F	FIXE	1,380	F	FIXE	1,380	A-1		2 306,86	11 828,05
PAS DE CALAIS HABITAT	2019	P	HANS ANDERSEN (rue) Pavillons Allard et Anet - Tri sélectif 64 lgts	Caisse des Dépôts et Consignations	9 647,60	7 873,41	11,92	A	F	FIXE	1,380	F	FIXE	1,380	A-1		116,93	599,52
PAS DE CALAIS HABITAT	2017	P	LAFARGUE (rue Paul) Pavillons Carrel Chanzy Chabrier Cadot Carpeaux Cambacères-Tri sélectif 248 lgts	Caisse des Dépôts et Consignations	38 074,88	21 104,80	6,42	A	V	LIVRETA + 0,6000	1,224	V	LIVRETA + 0,6000	1,100	A-1		268,49	3 303,15
PAS DE CALAIS HABITAT	2019	P	HANS ANDERSEN (rue) Pavillons Audoux, Avignon, Alsace et Anjoux - Tri sélectif 128 lgts	Caisse des Dépôts et Consignations	16 123,22	13 158,16	11,92	A	F	FIXE	1,380	F	FIXE	1,380	A-1		195,41	1 001,93
PAS DE CALAIS HABITAT	2013	P	ALAIN (rue) - Construction 51 lgts	Caisse des Dépôts et Consignations	5 009 075,00	4 233 783,46	31,42	A	V	LIVRETA + 0,6000	1,273	V	LIVRETA + 0,6000	1,100	A-1		47 780,44	109 893,33
PAS DE CALAIS HABITAT	2012	P	COMPACTAGE de 7 contrats	Caisse des Dépôts et Consignations	409 412,09	121 157,68	12,67	T	V	LIVRETA + 0,8000	0,000	V	LIVRETA + 0,8000	1,300	A-1		1 637,77	8 685,35
PAS DE CALAIS HABITAT	2019	P	COMPACTAGE de 7 contrats	Caisse des Dépôts et Consignations	293 437,29	260 221,82	15,83	T	V	LIVRETA + 0,9000	0,386	V	LIVRETA + 0,9000	1,400	A-1		3 971,07	0,00
PAS DE CALAIS HABITAT	2019	P	SELLIER (résidence) - Tri sélectif 220 lgts	Caisse des Dépôts et Consignations	90 170,83	72 879,35	13,75	T	V	LIVRETA + 0,6300	1,167	V	LIVRETA + 0,6300	1,130	A-1		863,82	6 242,18

Désignation du bénéficiaire	Année de mobilisation et profil d'amortissement de l'emprunt (1)		Objet de l'emprunt garanti	Organisme prêteur ou chef de file	Montant initial	Capital restant dû au 31/12/N	Durée résiduelle	Périodicité des remboursements (2)	Taux initial			Taux moyen constaté sur l'année (6)			Catégorie d'emprunt (7)	Indices ou devises pouvant modifier l'emprunt	Annuité garantie au cours de l'exercice	
	Année	Profil							Taux (3)	Index (4)	Taux actuariel (5)	Taux (3)	Index (4)	Niveau de taux			En intérêts (8)	En capital
PAS DE CALAIS HABITAT	2008	P	LAFARGUE (rue Paul) "plaine de jeux" - Construction 40 lgts	CREDIT FONCIER	4 248 894,00	68 699,94	16,33	A	V	LIVRETA	3,630	V	LIVRETA	0,750	A-1		543,57	3 775,82
PAS DE CALAIS HABITAT	2010	P	LAFARGUE (rue Paul) - Construction 34 lgts	Caisse des Dépôts et Consignations	3 569 474,00	2 664 192,37	23,25	A	V	LIVRETA + 0,2500	1,139	V	LIVRETA + 0,2500	0,750	A-1		20 738,75	100 974,19
PAS DE CALAIS HABITAT	2010	P	LAFARGUE (rue Paul) - Construction 33 lgts	Caisse des Dépôts et Consignations	2 676 049,00	1 997 355,75	23,25	A	V	LIVRETA + 0,2500	1,139	V	LIVRETA + 0,2500	0,750	A-1		15 547,92	75 700,76
PAS DE CALAIS HABITAT	2011	P	CITE MONTGRE - Construction 9 lgts	Caisse des Dépôts et Consignations	1 031 772,00	840 285,09	29,17	A	V	LIVRETA + 0,6000	1,423	V	LIVRETA + 0,6000	1,100	A-1		9 502,02	23 535,17
PAS DE CALAIS HABITAT	2019	P	BONNARD (rue Pierre) Pavillons Bois, Bach, Barye et Bonneval - Tri sélectif 133 lgts	Caisse des Dépôts et Consignations	4 056,13	3 310,19	11,92	A	F	FIXE	1,380	F	FIXE	1,380	A-1		49,16	252,06
PAS DE CALAIS HABITAT	2011	P	JARDINS (rue des) - Construction 9 lgts	DEXIA CREDIT LOCAL	1 179 425,00	18 484,80	19,34	A	F	FIXE	3,324	F	FIXE	3,320	A-1		635,09	644,43
PAS DE CALAIS HABITAT	2011	P	CITE MONTGRE - Construction 13 lgts	Caisse des Dépôts et Consignations	1 626 139,00	1 324 343,33	29,17	A	V	LIVRETA + 0,6000	1,423	V	LIVRETA + 0,6000	1,100	A-1		14 975,80	37 092,93
PAS DE CALAIS HABITAT	2011	P	ARSONVAL (rue d) et GALVANI (rue) - Construction 50 lgts	Caisse des Dépôts et Consignations	3 200 260,00	2 606 322,65	29,17	A	V	LIVRETA + 0,6000	1,430	V	LIVRETA + 0,6000	1,100	A-1		29 472,54	72 999,31
PAS DE CALAIS HABITAT	2019	P	BLANC (rue Camille) SAINT-ELIE (rue) - Démolition/Reconstruction 29 lgts	Caisse des Dépôts et Consignations	1 813 963,62	1 697 016,76	22,08	A	F	FIXE	1,820	F	FIXE	1,820	A-1		31 959,52	59 000,74
PAS DE CALAIS HABITAT	2019	P	. Emprunt n° : 194515	Caisse des Dépôts et Consignations	7 307,99	5 964,03	11,92	A	F	FIXE	1,380	F	FIXE	1,380	A-1		88,57	454,14
PAS DE CALAIS HABITAT	2019	P	MAPAD DESIRE DELATTRE - Travaux extension	Caisse des Dépôts et Consignations	9 323,73	7 609,09	11,92	A	F	FIXE	1,380	F	FIXE	1,380	A-1		113,00	579,40
SA DU HAINAUT	2009	P	BRACQ (rue) et MASTIN (rue Alexandre) - Acquisition d'un terrain (21 lgts)	DEXIA CREDIT LOCAL	360 000,00	318 675,34	37,09	A	F	FIXE	3,380	F	FIXE	3,380	A-1		10 910,06	4 107,46

Désignation du bénéficiaire	Année de mobilisation et profil d'amortissement de l'emprunt (1)		Objet de l'emprunt garanti	Organisme prêteur ou chef de file	Montant initial	Capital restant dû au 31/12/N	Durée résiduelle	Périodicité des remboursements (2)	Taux initial			Taux moyen constaté sur l'année (6)			Catégorie d'emprunt (7)	Indices ou devises pouvant modifier l'emprunt	Annuité garantie au cours de l'exercice	
	Année	Profil							Taux (3)	Index (4)	Taux actuariel (5)	Taux (3)	Index (4)	Niveau de taux			En intérêts (8)	En capital
SA DU HAINAUT	2009	P	BRACQ (rue) et MASTIN (rue Alexandre) - Construction de 21 lgts	DEXIA CREDIT LOCAL	1 685 000,00	1 202 210,73	17,09	A	F	FIXE	3,384	F	FIXE	3,380	A-1		42 256,68	47 986,79
SIA HABITAT	2008	P	VANHOVE (rue de l'Abbé Aimé) et MARCADET (rue) - Acquisition 1 terrain (18 lgts)	Caisse des Dépôts et Consignations	253 300,00	212 199,08	35,67	A	V	LIVRETA + 1,0000	2,071	V	LIVRETA + 1,0000	1,500	A-1		3 268,06	5 671,89
SIA HABITAT	2018	P	VANHOVE (rue de l'Abbé Aimé) et MARCADET (rue) - Réaménagement Construction 18 lgts	Caisse des Dépôts et Consignations	438 393,38	407 019,57	34,09	A	V	LIVRETA + 1,0000	1,500	V	LIVRETA + 1,0000	1,500	A-1		6 273,03	11 182,28
SIA HABITAT	2008	P	LIEVAL (résidence) - Réhabilitation 10 lgts	Caisse des Dépôts et Consignations	215 485,47	50 219,56	2,25	A	V	LIVRETA + 1,0000	2,707	V	LIVRETA + 1,0000	1,500	A-1		1 012,81	17 300,81
SIA HABITAT	2018	P	LIEVAL (résidence) - Réaménagement Acqu./Amélio. 1 lgt	Caisse des Dépôts et Consignations	59 593,33	55 866,45	32,25	A	V	LIVRETA + 1,0000	1,496	V	LIVRETA + 1,0000	1,500	A-1		857,52	1 301,24
SIA HABITAT	2018	P	JACQUEMART (rue) - Réaménagement Construction 15 lgts	Caisse des Dépôts et Consignations	599 371,70	560 232,20	30,34	A	V	LIVRETA + 1,1900	1,671	V	LIVRETA + 1,1900	1,690	A-1		9 698,90	13 667,42
SIA HABITAT	2018	P	FECAMP (rue de) Pavillon Foch - Construction 2 lgts	Caisse des Dépôts et Consignations	49 909,15	43 200,18	22,42	A	V	LIVRETA + 0,7000	1,228	V	LIVRETA + 0,7000	1,200	A-1		545,72	2 276,32
SIA HABITAT	2018	P	REAMENAGEMENT	Caisse des Dépôts et Consignations	17 352,89	15 284,56	13,17	A	V	LIVRETA + 1,2000	2,246	V	LIVRETA + 1,2000	1,700	A-1		597,55	725,34
SIA HABITAT	2018	P	REAMENAGEMENT	Caisse des Dépôts et Consignations	41 653,12	32 780,78	9,42	A	V	LIVRETA + 0,6000	1,544	V	LIVRETA + 0,6000	1,700	A-1		611,04	3 162,97
SIA HABITAT	2019	P	VAILLANT (rue Edouard) n° 27 - Acq. et réhab. 3 lgts + 15 rue de Londres + 24 rue du 8 mai	Caisse des Dépôts et Consignations	63 921,08	41 752,87	5,75	A	V	LIVRETA + 0,6000	1,190	V	LIVRETA + 0,6000	1,100	A-1		540,31	7 366,66
SIA HABITAT	2018	P	LANOY (rue René) et 14 JUILLET (rue du) - Réaménagement - Construction 15 lgts	Caisse des Dépôts et Consignations	398 755,73	355 250,37	21,09	A	V	LIVRETA + 1,2000	1,643	V	LIVRETA + 1,2000	1,700	A-1		6 297,87	15 212,47

Désignation du bénéficiaire	Année de mobilisation et profil d'amortissement de l'emprunt (1)		Objet de l'emprunt garanti	Organisme prêteur ou chef de file	Montant initial	Capital restant dû au 31/12/N	Durée résiduelle	Périodicité des remboursements (2)	Taux initial			Taux moyen constaté sur l'année (6)			Catégorie d'emprunt (7)	Indices ou devises pouvant modifier l'emprunt	Annuité garantie au cours de l'exercice	
	Année	Profil							Taux (3)	Index (4)	Taux actuariel (5)	Taux (3)	Index (4)	Niveau de taux			En intérêts (8)	En capital
SIA HABITAT	2018	P	JARDINS (rue des) - Réaménagement - Construction 7 lgts	Caisse des Dépôts et Consignations	150 615,95	134 183,34	21,09	A	V	LIVRETA + 1,2000	1,643	V	LIVRETA + 1,2000	1,700	A-1		2 378,80	5 745,97
SIA HABITAT	1977	P	. Emprunt n° : 194515	Caisse des Dépôts et Consignations	72 962,10	2 095,04	0,57	A	F	FIXE	0,900	F	FIXE	1,000	A-1		41,69	2 074,31
SIA HABITAT	1979	P	. Emprunt n° : 128281	Caisse des Dépôts et Consignations	8 125,53	693,08	2,82	A	F	FIXE	0,897	F	FIXE	1,000	A-1		9,20	226,45
SIA HABITAT	1979	P	. Emprunt n° : 128280	Caisse des Dépôts et Consignations	2 713,59	242,10	2,82	A	F	FIXE	0,999	F	FIXE	1,200	A-1		3,85	78,78
SIA HABITAT	2007	P	CITE DES PROVINCES - Acquisition d un terrain	Caisse des Dépôts et Consignations	16 220,00	11 897,79	35,84	A	V	LIVRETA - 0,2000	0,797	V	LIVRETA - 0,2000	0,300	A-1		36,99	432,78
SIA HABITAT	2007	P	CITE DES PROVINCES - Construction 1 lgt	Caisse des Dépôts et Consignations	57 000,00	37 920,70	25,84	A	V	LIVRETA - 0,2000	0,883	V	LIVRETA - 0,2000	0,300	A-1		119,09	1 774,66
SIA HABITAT	2007	P	CITE DES PROVINCES - Acquisition d un terrain	Caisse des Dépôts et Consignations	385 090,00	321 059,46	35,84	A	V	LIVRETA + 0,8000	1,748	V	LIVRETA + 0,8000	1,300	A-1		4 264,25	6 959,95
SIA HABITAT	2019	P	NOTRE DAME DE LORETTE (rue) - Acquisition d un terrain (17 lgts)	Caisse des Dépôts et Consignations	264 289,44	248 616,75	34,50	A	V	LIVRETA + 0,9000	1,421	V	LIVRETA + 0,9000	1,400	A-1		3 557,31	5 476,54
SIA HABITAT	2006	P	MAPAD DESIRE DELATTRE - Travaux extension	Caisse des Dépôts et Consignations	14 814,00	7 127,00	9,09	A	V	LIVRETA + 1,0000	2,400	V	LIVRETA + 1,0000	1,500	A-1		117,35	696,45
SIA HABITAT	2019	P	CITE DES PROVINCES - Acquisition d un terrain	Caisse des Dépôts et Consignations	504 115,57	473 718,08	33,50	A	V	LIVRETA + 1,0000	1,522	V	LIVRETA + 1,0000	1,500	A-1		7 265,12	10 623,37
SIA HABITAT	2005	P	MAPAD DESIRE DELATTRE - Acquisition d un terrain (26 chambres)	Caisse des Dépôts et Consignations	382 000,00	318 593,98	33,42	A	V	LIVRETA + 1,1500	2,235	V	LIVRETA + 1,1500	1,650	A-1		5 371,43	6 946,98
SIA HABITAT	2019	P	CITE DES FLEURS - Acquisition d un terrain	Caisse des Dépôts et Consignations	309 155,87	288 737,68	31,34	A	V	LIVRETA + 0,9000	1,420	V	LIVRETA + 0,9000	1,400	A-1		4 141,93	7 114,68
SIA HABITAT	2019	P	CITE DES FLEURS - Acquisition d un terrain	Caisse des Dépôts et Consignations	844 809,13	786 885,32	30,92	A	V	LIVRETA + 0,9000	1,429	V	LIVRETA + 0,9000	1,400	A-1		11 298,70	20 164,61

Désignation du bénéficiaire	Année de mobilisation et profil d'amortissement de l'emprunt (1)		Objet de l'emprunt garanti	Organisme prêteur ou chef de file	Montant initial	Capital restant dû au 31/12/N	Durée résiduelle	Périodicité des remboursements (2)	Taux initial			Taux moyen constaté sur l'année (6)			Catégorie d'emprunt (7)	Indices ou devises pouvant modifier l'emprunt	Annuité garantie au cours de l'exercice	
	Année	Profil							Taux (3)	Index (4)	Taux actuariel (5)	Taux (3)	Index (4)	Niveau de taux			En intérêts (8)	En capital
SIA HABITAT	2019	P	MERIMEE (rue Prosper) - Construction de 9 lgts	Caisse des Dépôts et Consignations	115 053,67	107 165,09	30,34	A	V	LIVRETA + 0,9000	1,421	V	LIVRETA + 0,9000	1,400	A-1		1 538,76	2 746,20
SIA HABITAT	2018	P	CITE DES FLEURS - Construction de 36 lgts	Caisse des Dépôts et Consignations	36 899,94	27 104,88	21,75	A	V	LIVRETA + 1,2000	0,721	V	LIVRETA + 1,2000	1,700	A-1		485,04	1 426,61
SIA HABITAT	2017	P	Pret Amelioration & Rehabilitation	Caisse des Dépôts et Consignations	193 500,00	155 333,67	15,75	A	V	LIVRETA - 0,4500	0,094	V	LIVRETA - 0,4500	0,050	A-1		82,60	9 875,17
SIA HABITAT	2017	P	Pret Amelioration & Rehabilitation	Caisse des Dépôts et Consignations	1 544 150,00	1 264 405,20	15,75	A	V	LIVRETA + 0,6000	1,054	V	LIVRETA + 0,6000	1,100	A-1		14 718,92	73 678,33
SIA HABITAT	2016	P	PROVINCES (cité des) - Réhabilitation thermique 148 logements anciens	Caisse des Dépôts et Consignations	2 368 000,00	1 736 533,32	10,00	A	V	LIVRETA - 0,7500	0,000	V	LIVRETA - 0,7500	0,000	A-1		0,00	157 866,67
SIA HABITAT	2016	P	PROVINCES (cité des) - Réhabilitation thermique 148 logements anciens	Caisse des Dépôts et Consignations	3 802 557,00	3 251 739,40	20,50	T	F	FIXE	1,434	F	FIXE	1,500	A-1		49 744,06	132 757,10
SIA HABITAT	2018	P	CITES DES PROVINCES - REHABILITATION THERMIQUE 5/29 LOGEMENTS ANCIENS	Caisse des Dépôts et Consignations	224 983,33	207 877,51	29,42	A	V	LIVRETA + 0,6000	1,130	V	LIVRETA + 0,6000	1,100	A-1		2 353,96	6 118,96
SIA HABITAT	2016	P	CITES DES PROVINCES - REHABILITATION THERMIQUE 5/29 LOGEMENTS ANCIENS	Caisse des Dépôts et Consignations	112 000,00	90 477,41	19,42	A	V	LIVRETA - 0,2500	0,291	V	LIVRETA - 0,2500	0,250	A-1		237,51	4 527,61
SIA HABITAT	2018	P	CITES DES PROVINCES - REHABILITATION THERMIQUE 15/29 LOGEMENTS ANCIENS	Caisse des Dépôts et Consignations	482 106,45	445 451,19	29,42	A	V	LIVRETA + 0,6000	1,130	V	LIVRETA + 0,6000	1,100	A-1		5 044,20	13 112,03
SIA HABITAT	2016	P	CITES DES PROVINCES - REHABILITATION THERMIQUE 15/29 LOGEMENTS ANCIENS	Caisse des Dépôts et Consignations	240 000,00	193 880,18	19,42	A	V	LIVRETA - 0,2500	0,291	V	LIVRETA - 0,2500	0,250	A-1		508,96	9 702,02

Désignation du bénéficiaire	Année de mobilisation et profil d'amortissement de l'emprunt (1)		Objet de l'emprunt garanti	Organisme prêteur ou chef de file	Montant initial	Capital restant dû au 31/12/N	Durée résiduelle	Périodicité des remboursements (2)	Taux initial			Taux moyen constaté sur l'année (6)			Catégorie d'emprunt (7)	Indices ou devises pouvant modifier l'emprunt	Annuité garantie au cours de l'exercice	
	Année	Profil							Taux (3)	Index (4)	Taux actuariel (5)	Taux (3)	Index (4)	Niveau de taux			En intérêts (8)	En capital
SIA HABITAT	2018	P	CITES DES PROVINCES - REHABILITATION THERMIQUE 5/29 LOGEMENTS ANCIENS	Caisse des Dépôts et Consignations	160 701,85	148 483,45	29,42	A	V	LIVRETA + 0,6000	1,130	V	LIVRETA + 0,6000	1,100	A-1		1 681,40	4 370,67
SIA HABITAT	2016	P	CITES DES PROVINCES - REHABILITATION THERMIQUE 5/29 LOGEMENTS ANCIENS	Caisse des Dépôts et Consignations	80 000,00	64 626,72	19,42	A	V	LIVRETA - 0,2500	0,291	V	LIVRETA - 0,2500	0,250	A-1		169,65	3 234,01
SIA HABITAT	2018	P	CITES DES PROVINCES - REHABILITATION THERMIQUE 2/29 LOGEMENTS ANCIENS	Caisse des Dépôts et Consignations	64 280,55	59 393,20	29,42	A	V	LIVRETA + 0,6000	1,130	V	LIVRETA + 0,6000	1,100	A-1		672,56	1 748,26
SIA HABITAT	2016	P	CITES DES PROVINCES - REHABILITATION THERMIQUE 2/29 LOGEMENTS ANCIENS	Caisse des Dépôts et Consignations	32 000,00	25 850,70	19,42	A	V	LIVRETA - 0,2500	0,291	V	LIVRETA - 0,2500	0,250	A-1		67,86	1 293,60
SIA HABITAT	2018	P	CITE DES PROVINCES - Réhabilitation 90 logements	Caisse des Dépôts et Consignations	123 480,27	114 091,88	29,34	A	V	LIVRETA + 0,6000	1,129	V	LIVRETA + 0,6000	1,100	A-1		1 291,95	3 358,34
SIA HABITAT	2016	P	CITE DES PROVINCES - Réhabilitation 90 logements	Caisse des Dépôts et Consignations	1 408 000,00	937 487,45	9,34	A	V	LIVRETA - 0,7500	0,000	V	LIVRETA - 0,7500	0,000	A-1		0,00	95 045,87
SIA HABITAT	2015	P	DEPORTES (RUE DES) - Construction 23	Caisse des Dépôts et Consignations	1 250 943,00	866 513,95	34,00	A	V	LIVRETA + 0,6000	1,103	V	LIVRETA + 0,6000	1,350	A-1		11 958,10	19 271,00
SIA HABITAT	2015	P	DEPORTES (RUE DES) - Construction 23	Caisse des Dépôts et Consignations	544 090,00	504 588,54	44,00	A	V	LIVRETA + 0,6000	1,103	V	LIVRETA + 0,6000	1,350	A-1		6 921,48	8 113,58
SIA HABITAT	2016	P	CITE DES PROVINCES - Réhabilitation 90 logements	Caisse des Dépôts et Consignations	2 417 408,00	1 869 854,67	14,84	T	F	FIXE	1,222	F	FIXE	1,290	A-1		24 908,12	112 335,80
SIA HABITAT	2014	P	MATISSE (rue Henri) et MERIMEE (rue Prosper) - Réhabilitation 15 lgts	Caisse des Dépôts et Consignations	223 243,00	147 838,82	12,59	A	V	LIVRETA - 0,4500	0,524	V	LIVRETA - 0,4500	0,500	A-1		794,09	10 980,12
SIA HABITAT	2008	P	FECAMP (rue de Pavillon Fourier - Réaménagement - Acqu./Amélio. 2 lgts	Caisse des Dépôts et Consignations	98 488,19	43 837,31	6,34	A	V	LIVRETA + 0,7900	2,255	V	LIVRETA + 0,7900	1,290	A-1		639,06	5 702,14

Désignation du bénéficiaire	Année de mobilisation et profil d'amortissement de l'emprunt (1)		Objet de l'emprunt garanti	Organisme prêteur ou chef de file	Montant initial	Capital restant dû au 31/12/N	Durée résiduelle	Périodicité des remboursements (2)	Taux initial			Taux moyen constaté sur l'année (6)			Catégorie d'emprunt (7)	Indices ou devises pouvant modifier l'emprunt	Annuité garantie au cours de l'exercice	
	Année	Profil							Taux (3)	Index (4)	Taux actuariel (5)	Taux (3)	Index (4)	Niveau de taux			En intérêts (8)	En capital
SIA HABITAT	2008	P	FECAMP (rue de Pavillon Fragonard - Réaménagement - Acqu./Amélio. 1 lgt	Caisse des Dépôts et Consignations	49 263,72	21 927,38	6,42	A	V	LIVRETA + 0,7900	2,272	V	LIVRETA + 0,7900	1,290	A-1		319,66	2 852,20
SIA HABITAT	2018	P	FECAMP (rue de Pavillons Foch Fragonard Fourier Flaubert - Résidentialisation 131 lgts	Caisse des Dépôts et Consignations	109 775,86	89 445,79	11,50	A	V	LIVRETA + 0,6000	1,162	V	LIVRETA + 0,6000	1,100	A-1		1 060,21	6 937,24
SIA HABITAT	2013	P	FECAMP (rue de Pavillons Foch Fragonard Fourier Flaubert - Résidentialisation 131 lgts	Caisse des Dépôts et Consignations	12 085,00	2 566,09	1,50	A	V	LIVRETA + 0,6000	1,424	V	LIVRETA + 0,6000	1,100	A-1		42,11	1 262,14
SIA HABITAT	2012	P	ARSONVAL (rue d) - Acquisition d un terrain (2 lgts)	Caisse des Dépôts et Consignations	83 239,00	70 448,30	40,84	A	V	LIVRETA - 0,2000	0,468	V	LIVRETA - 0,2000	0,300	A-1		216,18	1 612,48
SIA HABITAT	2012	P	ARSONVAL (rue d) - Construction 2 lgts	Caisse des Dépôts et Consignations	193 978,00	155 732,52	30,84	A	V	LIVRETA - 0,2000	0,506	V	LIVRETA - 0,2000	0,300	A-1		481,56	4 786,82
SIA HABITAT	2012	P	ARSONVAL (rue d) - Acquisition d un terrain (11 lgts)	Caisse des Dépôts et Consignations	353 668,00	308 228,73	40,84	A	V	LIVRETA + 0,6000	1,278	V	LIVRETA + 0,6000	1,100	A-1		3 455,69	5 924,92
SIA HABITAT	2012	P	ARSONVAL (rue d) - Construction 11 lgts	Caisse des Dépôts et Consignations	1 019 629,00	844 265,38	30,84	A	V	LIVRETA + 0,6000	1,314	V	LIVRETA + 0,6000	1,100	A-1		9 537,19	22 752,11
SIA HABITAT	2010	P	MERIMEE (rue Prosper) - Construction 8 lgts RPA Jean Moulin	Caisse des Dépôts et Consignations	707 101,00	588 652,85	28,25	A	V	LIVRETA + 0,6000	1,416	V	LIVRETA + 0,6000	1,100	A-1		6 663,88	17 154,43
SIA HABITAT	2010	P	MERIMEE (rue Prosper) - Acquisition d un terrain (8 lgts RPA Jean Moulin)	Caisse des Dépôts et Consignations	149 623,00	132 444,41	38,25	A	V	LIVRETA + 0,6000	1,364	V	LIVRETA + 0,6000	1,100	A-1		1 486,68	2 708,06
SIA HABITAT	2012	P	ARSONVAL (rue d) - Acquisition 1 terrain (10 lgts)	Caisse des Dépôts et Consignations	418 730,00	364 931,60	40,84	A	V	LIVRETA + 0,6000	1,278	V	LIVRETA + 0,6000	1,100	A-1		4 091,41	7 014,89
SIA HABITAT	2012	P	ARSONVAL (rue d) - Construction 10 lgts	Caisse des Dépôts et Consignations	977 205,00	809 137,75	30,84	A	V	LIVRETA + 0,6000	1,314	V	LIVRETA + 0,6000	1,100	A-1		9 140,38	21 805,45
SIA HABITAT	2005	P	REUMAUX (rue Elie) n° 2/4 - Construction 33 lgts	CREDIT FONCIER	3 250 000,00	1 955 988,05	12,67	A	F	FIXE	3,951	F	FIXE	3,450	A-1		71 714,48	122 692,53

Désignation du bénéficiaire	Année de mobilisation et profil d'amortissement de l'emprunt (1)		Objet de l'emprunt garanti	Organisme prêteur ou chef de file	Montant initial	Capital restant dû au 31/12/N	Durée résiduelle	Périodicité des remboursements (2)	Taux initial			Taux moyen constaté sur l'année (6)			Catégorie d'emprunt (7)	Indices ou devises pouvant modifier l'emprunt	Annuité garantie au cours de l'exercice	
	Année	Profil							Taux (3)	Index (4)	Taux actuariel (5)	Taux (3)	Index (4)	Niveau de taux			En intérêts (8)	En capital
SIA HABITAT	2011	P	COMPACTAGE de 3 contrats	Caisse des Dépôts et Consignations	6 495 568,80	5 230 217,33	27,17	A	V	LIVRETA + 0,8300	1,687	V	LIVRETA + 0,8300	1,330	A-1		71 601,47	153 352,02
SIA HABITAT	2018	P	COMPACTAGE de 5 contrats	Caisse des Dépôts et Consignations	593 434,27	507 702,90	22,17	A	V	LIVRETA + 1,2000	1,373	V	LIVRETA + 1,2000	1,700	A-1		9 013,58	22 507,40
SIA HABITAT	2011	P	COMPACTAGE de 4 contrats	Caisse des Dépôts et Consignations	5 286 698,45	2 937 959,78	12,17	A	V	LIVRETA + 1,2000	1,838	V	LIVRETA + 1,2000	1,700	A-1		53 787,54	226 012,88
SIA HABITAT	2018	P	COMPACTAGE de 3 contrats	Caisse des Dépôts et Consignations	3 113 169,80	2 402 802,67	19,17	A	V	LIVRETA + 1,2000	0,585	V	LIVRETA + 1,2000	1,700	A-1		42 914,72	121 592,50
SIA HABITAT	2018	P	COMPACTAGE de 6 contrats	Caisse des Dépôts et Consignations	685 069,00	506 170,83	10,60	A	V	LIVRETA + 1,2000	1,475	V	LIVRETA + 1,2000	1,700	A-1		9 385,68	45 927,72
SIA HABITAT	2011	P	COMPACTAGE de 4 contrats	Caisse des Dépôts et Consignations	1 890 288,05	996 079,00	10,17	T	F	FIXE	2,521	F	FIXE	3,000	A-1		31 077,73	81 981,63
SIA HABITAT	2010	P	SAINT AME (rue) - Acquisition terrain (25 lgts)	Caisse des Dépôts et Consignations	208 225,00	177 290,81	39,84	A	V	LIVRETA - 0,2000	0,510	V	LIVRETA - 0,2000	0,300	A-1		544,37	4 165,79
SIA HABITAT	2010	P	SAINT AME (rue) - Construction 25 lgts	Caisse des Dépôts et Consignations	1 565 549,00	1 249 946,36	29,84	A	V	LIVRETA - 0,2000	0,554	V	LIVRETA - 0,2000	0,300	A-1		3 869,12	39 761,22
SIA HABITAT	2011	P	COMPACTAGE de 5 contrats	Caisse des Dépôts et Consignations	7 581 214,00	4 943 511,64	13,17	A	V	LIVRETA + 1,2000	2,223	V	LIVRETA + 1,2000	1,700	A-1		89 317,43	310 454,62
SIA HABITAT	2008	P	ARSONVAL (rue d) et GALVANI (rue) - Acquisition d un terrain (50 lgts)	Caisse des Dépôts et Consignations	1 562 280,00	1 303 158,77	36,42	A	V	LIVRETA + 0,8000	1,625	V	LIVRETA + 0,8000	1,300	A-1		17 295,91	27 295,69
SIA HABITAT	1979	P	MONTESQUIEU (résidence) - Construction de 18 lgts	Caisse des Dépôts et Consignations	7 119,37	607,29	2,82	A	F	FIXE	0,894	F	FIXE	1,000	A-1		8,06	198,41
SIA HABITAT	1979	P	MONTESQUIEU (résidence) - Construction de 18 lgts	Caisse des Dépôts et Consignations	1 219,59	108,72	2,82	A	F	FIXE	0,996	F	FIXE	1,200	A-1		1,73	35,41
SIA HABITAT	1978	P	MONTESQUIEU (résidence) - Construction de 18 lgts	Caisse des Dépôts et Consignations	5 564,39	332,91	1,82	A	F	FIXE	1,000	F	FIXE	1,200	A-1		5,96	163,48

Désignation du bénéficiaire	Année de mobilisation et profil d'amortissement de l'emprunt (1)		Objet de l'emprunt garanti	Organisme prêteur ou chef de file	Montant initial	Capital restant dû au 31/12/N	Durée résiduelle	Périodicité des remboursements (2)	Taux initial			Taux moyen constaté sur l'année (6)			Catégorie d'emprunt (7)	Indices ou devises pouvant modifier l'emprunt	Annuité garantie au cours de l'exercice	
	Année	Profil							Taux (3)	Index (4)	Taux actuariel (5)	Taux (3)	Index (4)	Niveau de taux			En intérêts (8)	En capital
SIA HABITAT	1977	P	AUVERGNE (rue de la Tour d) - Construction de 20 lgts	Caisse des Dépôts et Consignations	1 920,86	55,09	0,82	A	F	FIXE	0,893	F	FIXE	1,000	A-1		1,10	54,61
SIA HABITAT	2008	P	JACQUEMART (rue) - Réaménagement acquisition d un terrain (15 lgts)	Caisse des Dépôts et Consignations	128 823,91	109 808,43	32,34	A	V	LIVRETA + 1,2000	2,243	V	LIVRETA + 1,2000	1,700	A-1		1 908,67	2 466,53
SIA HABITAT - SECTEUR LTO HABITAT	2004	P	FECAMP (rue de Pavillon Frank - Réhab./Extension Centre Formation Infirmier	CAISSE D'EPARGNE	3 593 930,00	1 726 768,18	13,40	A	V	EURIBOR 12M + 0,19000	0,370	V	EURIBOR 12M + 0,19000	0,370	A-1		6 832,89	119 957,79
SIA HABITAT - SECTEUR LTO HABITAT	2005	P	VANHOVE (rue de l'Abbé Aimé) et MARCADET (rue) - Construction de 18 lgts	CAISSE D'EPARGNE	661 700,00	273 867,68	8,75	A	F	FIXE	1,587	F	FIXE	0,726	A-1		2 389,25	44 700,62
SIA HABITAT - SECTEUR LTO HABITAT	2005	P	FECAMP (rue de Pavillon Frank - Réhab./Extension Centre Formation Infirmier	CREDIT FONCIER	3 593 930,00	1 519 822,00	7,00	A	F	FIXE	2,510	F	FIXE	2,510	A-1		42 494,55	173 187,88
SOCIETE ANONYME D'HLM AXENTIA	2015	P	PERCHE (rue de la) - Construction de 10 lgts étudiants - CROUS	Caisse des Dépôts et Consignations	2 959 167,00	2 615 236,73	27,25	A	V	LIVRETA + 1,1100	1,585	V	LIVRETA + 1,1100	1,610	A-1		43 288,33	73 479,47
SOCIETE ANONYME D'HLM AXENTIA	2015	P	PERCHE (rue de la) - Construction de 10 lgts étudiants - CROUS	Caisse des Dépôts et Consignations	2 093 121,00	1 864 492,43	27,25	T	F	FIXE	2,699	F	FIXE	2,860	A-1		53 547,30	44 248,82
SOCIETE IMMOBILIERE GRAND HAINAUT	2013	P	GLISSOIRE (rue de la) - Acquisition d un terrain	Caisse des Dépôts et Consignations	402 750,00	356 865,23	41,42	A	V	LIVRETA + 0,6000	1,245	V	LIVRETA + 0,6000	1,100	A-1		3 998,75	6 657,23
SOCIETE IMMOBILIERE GRAND HAINAUT	2013	P	GLISSOIRE (rue de la) - Construction de 24 lgts	Caisse des Dépôts et Consignations	2 228 250,00	1 883 367,30	31,42	A	V	LIVRETA + 0,6000	1,275	V	LIVRETA + 0,6000	1,100	A-1		21 254,78	48 885,23
SOCIETE IMMOBILIERE GRAND HAINAUT	2011	P	CITE MONTGRE - Acquisition 1 terrain (38 lgts)	Caisse des Dépôts et Consignations	422 000,00	345 310,84	37,84	A	V	LIVRETA + 0,2500	1,010	V	LIVRETA + 0,2500	0,750	A-1		2 648,55	7 828,72
SOCIETE IMMOBILIERE GRAND HAINAUT	2011	P	CITE MONTGRE - Construction 38 lgts	Caisse des Dépôts et Consignations	2 616 395,00	1 976 293,14	27,84	A	V	LIVRETA + 0,2500	1,069	V	LIVRETA + 0,2500	0,750	A-1		15 296,34	63 219,24
SOCIETE IMMOBILIERE GRAND HAINAUT	2011	P	RIMBAUD (rue Arthur) - Construction 12 lgts	Caisse des Dépôts et Consignations	683 350,00	533 631,55	27,09	A	V	LIVRETA + 0,6500	1,589	V	LIVRETA + 0,6500	1,150	A-1		6 321,66	16 077,82

Désignation du bénéficiaire	Année de mobilisation et profil d'amortissement de l'emprunt (1)		Objet de l'emprunt garanti	Organisme prêteur ou chef de file	Montant initial	Capital restant dû au 31/12/N	Durée résiduelle	Périodicité des remboursements (2)	Taux initial			Taux moyen constaté sur l'année (6)			Catégorie d'emprunt (7)	Indices ou devises pouvant modifier l'emprunt	Annuité garantie au cours de l'exercice	
	Année	Profil							Taux (3)	Index (4)	Taux actuariel (5)	Taux (3)	Index (4)	Niveau de taux			En intérêts (8)	En capital
SOCIETE IMMOBILIERE GRAND HAINAUT	2011	P	RIMBAUD (rue Arthur) - Acquisition 1 terrain (12 lgts)	Caisse des Dépôts et Consignations	62 600,00	52 869,28	37,09	A	V	LIVRETA + 0,6500	1,508	V	LIVRETA + 0,6500	1,150	A-1		620,70	1 104,53
SOCIETE IMMOBILIERE GRAND HAINAUT	2011	P	CITE de la PERCHE - Construction 6 lgts	Caisse des Dépôts et Consignations	291 000,00	236 993,19	29,17	A	V	LIVRETA + 0,6000	1,498	V	LIVRETA + 0,6000	1,100	A-1		2 679,94	6 637,84
SOCIETE IMMOBILIERE GRAND HAINAUT	2011	P	CITE de la PERCHE - Construction 6 lgts	Caisse des Dépôts et Consignations	282 300,00	229 907,86	29,17	A	V	LIVRETA + 0,6000	1,498	V	LIVRETA + 0,6000	1,100	A-1		2 599,82	6 439,38
SOCIETE IMMOBILIERE GRAND HAINAUT	2011	P	CITE LEBAS - Construction 16 lgts	Caisse des Dépôts et Consignations	1 470 000,00	1 236 845,21	30,00	A	V	LIVRETA + 0,6000	1,400	V	LIVRETA + 0,6000	1,350	A-1		17 128,92	31 963,50
SOCIETE IMMOBILIERE GRAND HAINAUT	2018	P	MAYEUX (rue) - Construction 14 lgts	Caisse des Dépôts et Consignations	21 632,69	19 095,57	23,17	A	V	LIVRETA + 1,2000	1,664	V	LIVRETA + 1,2000	1,700	A-1		339,46	872,46
SOCIETE IMMOBILIERE GRAND HAINAUT	2011	P	CHEMIN VERT (rue du) n° 52 - Acquisition 1 lgt	Caisse des Dépôts et Consignations	35 130,00	28 224,26	31,67	A	V	LIVRETA + 1,2000	2,039	V	LIVRETA + 1,2000	1,700	A-1		491,03	659,82
SOCIETE IMMOBILIERE GRAND HAINAUT	2018	P	CHEMIN VERT (rue du) n° 52 - Amélioration 1 lgt	Caisse des Dépôts et Consignations	19 621,74	17 681,16	26,67	A	V	LIVRETA + 1,2000	1,675	V	LIVRETA + 1,2000	1,700	A-1		309,30	512,76
SOCIETE IMMOBILIERE GRAND HAINAUT	2018	P	MAYEUX (rue) - Construction 16 lgts	Caisse des Dépôts et Consignations	22 463,83	18 490,87	20,92	A	V	LIVRETA + 1,2000	1,670	V	LIVRETA + 1,2000	1,700	A-1		331,53	1 010,89
SOCIETE IMMOBILIERE GRAND HAINAUT	2018	P	LEFEBVRE (rue Auguste) - Construction 1 lgt 7 ter	Caisse des Dépôts et Consignations	17 931,98	15 565,91	19,09	A	V	LIVRETA + 0,8000	1,301	V	LIVRETA + 0,8000	1,300	A-1		212,93	813,66
SOCIETE IMMOBILIERE GRAND HAINAUT	2018	P	MAYEUX (rue) - Construction 16 lgts	Caisse des Dépôts et Consignations	28 917,16	22 302,08	16,84	A	V	LIVRETA + 0,8000	1,319	V	LIVRETA + 0,8000	1,300	A-1		311,22	1 637,52
SOCIETE IMMOBILIERE GRAND HAINAUT	2018	P	. Emprunt n° : 450023	Caisse des Dépôts et Consignations	161 679,59	129 844,17	16,67	A	V	LIVRETA + 1,2000	1,622	V	LIVRETA + 1,2000	1,700	A-1		2 345,78	8 142,94
SOCIETE IMMOBILIERE GRAND HAINAUT	2018	P	MAYEUX (rue) - Construction 14 lgts	Caisse des Dépôts et Consignations	380 555,84	311 598,04	18,67	A	V	LIVRETA + 1,2000	1,644	V	LIVRETA + 1,2000	1,700	A-1		5 597,70	17 678,46
SOCIETE IMMOBILIERE GRAND HAINAUT	2018	P	ZOLA (rue Emile) - Acquisition/Amélioration 5 lgts	Caisse des Dépôts et Consignations	76 870,14	65 444,73	17,25	A	V	LIVRETA + 1,2000	1,619	V	LIVRETA + 1,2000	1,700	A-1		1 178,82	3 897,35

Désignation du bénéficiaire	Année de mobilisation et profil d'amortissement de l'emprunt (1)		Objet de l'emprunt garanti	Organisme prêteur ou chef de file	Montant initial	Capital restant dû au 31/12/N	Durée résiduelle	Périodicité des remboursements (2)	Taux initial			Taux moyen constaté sur l'année (6)			Catégorie d'emprunt (7)	Indices ou devises pouvant modifier l'emprunt	Annuité garantie au cours de l'exercice	
	Année	Profil							Taux (3)	Index (4)	Taux actuariel (5)	Taux (3)	Index (4)	Niveau de taux			En intérêts (8)	En capital
SOCIETE IMMOBILIERE GRAND HAINAUT	2011	P	HUGO (rue Victor) - Construction 4 lgts	Caisse des Dépôts et Consignations	187 466,56	35 903,35	3,25	A	V	LIVRETA + 0,5200	3,695	V	LIVRETA + 0,5200	1,020	A-1		460,05	9 199,84
SOCIETE IMMOBILIERE GRAND HAINAUT	2018	P	LAMENDIN (rue Arthur) - Construction de 31 lgts	Caisse des Dépôts et Consignations	2 013 483,73	1 857 965,41	25,00	A	V	LIVRETA + 1,4000	1,853	V	LIVRETA + 1,4000	2,150	A-1		41 084,60	52 946,00
TOTAL GENERAL					199 699 082,72	153 787 117,06											2 112 676,87	5 911 445,21

(1) Indiquer C pour amortissement constant, P pour amortissement progressif, F pour in fine, X pour autres (à préciser).

(2) Indiquer la périodicité des remboursements A : annuelle ; M : mensuelle ; B : bimestrielle ; S : semestrielle ; T : trimestrielle ; X : autre.

(3) Type de taux d'intérêt : F : fixe ; V : variable simple ; C : complexe (c'est-à-dire un taux variable qui n'est pas seulement défini comme la simple addition d'un taux usuel de référence et d'une marge exprimée en point de pourcentage).

(4) Indiquer le type d'index (ex. EURIBOR 3 mois ...).

(5) Taux annuel, tous frais compris.

(6) Taux hors opération de couverture. Pour les emprunts à taux variable, indiquer le niveau moyen du taux constaté sur l'année.

(7) Catégorie d'emprunt hors opération de couverture. Exemple A-1 (cf. la classification des emprunts suivant la typologie de la circulaire IOCB1015077C du 25 juin 2010 sur les produits financiers offerts aux collectivités territoriales).

(8) Il s'agit des intérêts dus au titre du contrat initial et comptabilisés à l'article 66111 « Intérêts réglés à l'échéance » (intérêts décaissés).

D. La liste des délégués

MARCHES AU DETAIL

SOMAREP MANDON
3 rue de Bassano
75116 PARIS

Nov. 2021 -> Nov. 2026

Géraud et associés
27 boulevard de la République
93190 Livry Gargan

Nov. 2015 -> Oct. 2021

CHAUFFAGE URBAIN

DALKIA
37 avenue de Lattre de Tassigny
59350 SAINT ANDRE LEZ LILLE

Juil. 2013 -> Juin 2033

E. Les subventions versées

IV - ANNEXES	IV
ENGAGEMENTS HORS BILAN - ENGAGEMENTS DONNES ET RECUS LISTE DES CONCOURS ATTRIBUES A DES TIERS	B1.7

B1.7 - LISTE DES CONCOURS ATTRIBUES A DES TIERS EN NATURE OU EN SUBVENTIONS
(Article L. 2313-1 du CGCT)

Nom des bénéficiaires	Montant du fonds de concours ou de la subvention (numéraire)	Prestations en nature
Personnes de droit privé		
<u>Associations</u>		
LENS YOSEIKAN BUDO MME DEMAREZ CHANTAL	8 500.00	
USEP CIRCONSCRIPTION DE LENS	1 200.00	
FOOTBALL CLUB LES HAUTS DE LENS	20 694.00	
EDUCATION POPULAIRE STE THERESE	200 433.73	
RUGBY LENSOIS	5 000.00	
TENNIS CLUB DE LENS	3 825.00	
AS LENS	17 000.00	
AVENIR BILLARD CLUB LENSOIS	600.00	
OFFICE MUNICIPAL DES SPORTS	6 000.00	
BADMINTON CLUB LENSOIS	500.00	
ASS FONDATION ETUDIANTE POUR LA	10 000.00	
TEXAS COUNTRY LENSOIS	561.00	
SHOP'IN LENS CLUB DES COMM. DE L	25 000.00	
LENS SLOT RACING NPDC	1 000.00	
ATHLE SANTE LOISIRS LENS AGGLO	1 500.00	
ASSOCIATION SPORTIVE MUNICIPALE	800.00	
DROIT AU VELO ASSOCIATION	5 000.00	
PORTE MINE	15 900.00	
FESTI'LENS ASSOCIATION	25 000.00	
SANTELYS ASSOCIATION	5 000.00	
FORS RECHERCHE SOCIALE	3 360.00	
LE BELOUGA BLEU	10 000.00	
RACING CLUB DE LENS ASSOCIATION	100 000.00	
LIGUE REGIONALE ROLLER SKATEBOAR	6 000.00	
TATANKA SPIRIT DANCERS	1 250.00	
INITIATIVE SOLIDAIRE	10 000.00	
TEAM LENSOISE DE HANDBALL	2 800.00	
FONDATION 30 MILLIONS D'AMIS	3 990.00	
SPORT DANS LA VILLE	30 000.00	
OFFICE MUNICIPAL DU COMMERCE DE	30 000.00	
KB LENS MUAY THAI	3 900.00	
ASSO DEVEL EMPLOI METIERS NOUVEA	6 000.00	
GUEULES NOIRES ROLLER DERBY (LES	500.00	
CONNEXION WEST COAST SWING	519.00	
JUDO-JIUJITSU CLUB LENSOIS	6 400.00	

VILLE DE LENS - BUDGET PRINCIPAL - Exercice : 2021

Nom des bénéficiaires	Montant du fonds de concours ou de la subvention (numéraire)	Prestations en nature
SPORTING DETENTE CLUB LENSOIS	900.00	
UNION SPORTIVE OUVRIERE LENSOISE	20 000.00	
CENTRE ATHLETIQUE LENSOIS	2 000.00	
RESPAR	800.00	
ECOLE PUGILISTIQUE LENSOISE	2 000.00	
RACING CLUB DE LENS BASKET	5 000.00	
COMPAGNIE TIR A L'ARC	2 000.00	
RCL SECTION ATHLETISME	16 000.00	
CFDT UNION LOCALE	2 300.00	
UNION FEDERALE ANCIENS COMBATTAN VICTIME DE GUERRE	150.00	
FEDERATION ANC.COMBAT.ALGERIE	150.00	
COMITE OEUVRES SOCIALES LENS	25 000.00	
AMICALE RPA LOUIS VOISIN	1 600.00	
AMICALE RPA JEAN MOULIN	1 600.00	
APEI LENS	1 000.00	
DROIT TRAV. ET PROTECT.CHOMAGE	7 500.00	
CFE-CGC UNION LOCALE	800.00	
HARMONIE MUNICIPALE	29 500.00	
ASSOCIATION DYNAMIQUE	1 000.00	
C3A2L	400.00	
PARALYSES DE FRANCE	800.00	
L'ARBRE DE VIE	850.00	
FORCE OUVRIERE DE LENS ENVIRONS UNION LOCALE	2 300.00	
CHANCE AUX ENFANTS (LA)	500.00	
COMITE DES SAGES	1 000.00	
RAYON DE SOLEIL ASSOCIATION	1 000.00	
STE ENTRAIDE MEMBRES LEG.HONNEUR	250.00	
ASSOCIATION SAINTE BARBE CITE 4	200.00	
ACTR ARTOIS	500.00	
CLUB DU GRAND CONDE	400.00	
LES ANGES GARDINS	10 000.00	
NORD NATURE CHICO MENDES	6 000.00	
SALON ATELIERS SCULPTURES	500.00	
AMICALE RETRAIRES DE LENS CENTRE	200.00	
<u>Entreprises</u>		
CULTURE ET LIBERTE PDC	3 000.00	
STADE NAUTIQUE LENS	2 650.00	
PETANQUE CLUB LENSOIS	1 400.00	
<u>Personnes physiques</u>		
MINJEAU-COPIN ALEX ET KELLY	4 000.00	
ZAWADA - BAUDRIN JOHAN ET PRECILLIA	4 000.00	
ROBERT-DIONNET DANY ET MICHELE	4 000.00	
SZYMANSKI VERONIQUE	4 000.00	
VEZILIER-BISCHOFF ROMAIN ET GWENDOLINE	4 000.00	
FILIP ISABELLE	4 000.00	
LOUFIS-LOUAHDI ABDERRAHIM ET MALIKA	4 000.00	
BAUGE ALEXANDRA	4 000.00	
BASTIEN - PLANCHON FRANCK ET CHRISTELLE	7 000.00	

VILLE DE LENS - BUDGET PRINCIPAL - Exercice : 2021

Nom des bénéficiaires	Montant du fonds de concours ou de la subvention (numéraire)	Prestations en nature
DECOOPMAN WILLIAM ET VIRGINIE VIAENE JULIE LAURENT ADAM WIELGOSZ ANTOINE SAILLIOT CAROLINE RAPIOR STEPHANE <u>Autres</u>	7 000.00 7 000.00 7 000.00 7 000.00 7 000.00 6 370.83	
Personnes de droit public <u>Etat</u> <u>Régions</u> <u>Départements</u> COLLEGE JEAN ZAY <u>Communes</u> <u>Etablissements publics (EPCI, EPA, EPIC...)</u> CENTRE COMMUNAL D'ACTION SOCIALE <u>Autres</u>	7 000.00 1 300 000.00	
TOTAL GENERAL	2 106 853.56	

F. L'état du personnel

IV – ANNEXES

IV

AUTRES ELEMENTS D'INFORMATIONS - ETAT DU PERSONNEL AU 31/12/2021

C1

C1 - ETAT DU PERSONNEL AU 31/12/2021 - TITULAIRES

CADRES D'EMPLOI (1)	CATEGORIE S (2)	EFFECTIFS BUDGETAIRES (3)			EFFECTIFS POURVUS SUR EMPLOIS BUDGETAIRES EN ETPT (4)	
		EMPLOIS PERMANENTS A TEMPS COMPLET	EMPLOIS PERMANENTS A TEMPS NON COMPLET	TOTAL	AGENTS TITULAIRES	AGENTS TITULAIRES EN ETPT
EMPLOIS FONCTIONNELS (a)						
DIRECTEUR GENERAL DES SERVICES	A	1		1	1	1
DIRECTEUR GENERAL ADJOINT DES SERVICES	A	2		2	2	2
DIRECTEUR GENERAL DES SERVICES TECHNIQUES	A	1		1	1	1
COLLABORATEUR DE CABINET	A	3		3	0	0
<u>FILIERE ADMINISTRATIVE (b)</u>						
ATTACHE	A	33		33	21	20,8
REDACTEUR	B	33		33	29	27,9
ADJOINT ADMINISTRATIF	C	107		107	95	92,7
<u>FILIERE TECHNIQUE (c)</u>						
INGENIEUR	A	14		14	10	10
TECHNICIEN	B	13		13	9	8,7
AGENT DE MAITRISE	C	55		55	49	48,8
ADJOINT TECHNIQUE	C	307	12	319	269	265,96
<u>FILIERE SOCIALE (d)</u>						
CADRE DE SANTE	A	2		2	2	2
PUERICULTRICE	A	1		1	1	1
EDUCATEUR DE JEUNES ENFANTS	A	7		7	7	6,8
ASSISTANT SOCIO-EDUCATIF	A	1		1	0	0
AUXILIAIRE DE PUERICULTURE	B	12		12	12	11,2
AGENT SPECIALISE DES ECOLES MATERNELLES	C	7		7	5	5

IV – ANNEXES

IV

AUTRES ELEMENTS D'INFORMATIONS - ETAT DU PERSONNEL AU 31/12/2021

C1

C1 - ETAT DU PERSONNEL AU 31/12/2021 - TITULAIRES

CADRES D'EMPLOI (1)	CATEGORIE S (2)	EFFECTIFS BUDGETAIRES (3)			EFFECTIFS POURVUS SUR EMPLOIS BUDGETAIRES EN ETPT (4)	
		EMPLOIS PERMANENTS A TEMPS COMPLET	EMPLOIS PERMANENTS A TEMPS NON COMPLET	TOTAL	AGENTS TITULAIRES	AGENTS TITULAIRES EN ETPT
<u>FILIERE MEDICO-SOCIALE (e)</u>						
NEANT						
<u>FILIERE MEDICO-TECHNIQUE (f)</u>						
NEANT						
<u>FILIERE SPORTIVE (g)</u>						
CONSEILLER DES ACTIVITES PHYSIQUES ET SPORTIVES	A	1		1	0	0
EDUCATEUR DES ACTIVITES PHYSIQUES ET SPORTIVES	B	6		6	5	5
OPERATEUR DES ACTIVITES PHYSIQUES ET SPORTIVES	C	4		4	3	3
<u>FILIERE CULTURELLE (h)</u>						
CONSERVATEUR DE BIBLIOTHEQUES	A	1		1	1	1
BIBLIOTHECAIRE	A	1		1	0	0
ATTACHE DE CONSERVATION DU PATRIMOINE	A	2		2	1	1
DIRECTEUR D'ETABLISSEMENT D'ENSEIGNEMENT ARTISTIQUE	A	1		1	0	0
PROFESSEUR D'ENSEIGNEMENT ARTISTIQUE	A	5	7	12	9	4,6
ASSISTANT DE CONSERVATION DU PATRIMOINE	B	3		3	3	2,8
ASSISTANT D'ENSEIGNEMENT ARTISTIQUE	B	14	14	28	19	13,8
ADJOINT DU PATRIMOINE	C	1		1	1	1
<u>FILIERE ANIMATION(i)</u>						
ANIMATEUR	B	12		12	10	9,8
ADJOINT D'ANIMATION	C	13	13	26	21	18,07
<u>FILIERE POLICE (j)</u>						
DIRECTEUR DE POLICE MUNICIPALE	A	1		1	1	1

IV – ANNEXES

IV

AUTRES ELEMENTS D'INFORMATIONS - ETAT DU PERSONNEL AU 31/12/2021

C1

C1 - ETAT DU PERSONNEL AU 31/12/2021 - TITULAIRES

CADRES D'EMPLOI (1)	CATEGORIE S (2)	EFFECTIFS BUDGETAIRES (3)			EFFECTIFS POURVUS SUR EMPLOIS BUDGETAIRES EN ETPT (4)	
		EMPLOIS PERMANENTS A TEMPS COMPLET	EMPLOIS PERMANENTS A TEMPS NON COMPLET	TOTAL	AGENTS TITULAIRES	AGENTS TITULAIRES ETPT
CHEF DE SERVICE POLICE MUNICIPALE	B	1		1	1	1
AGENT DE POLICE MUNICIPALE	C	18		18	11	11
EMPLOIS NON CITES (k) (5)						
NEANT						
TOTAL GENERAL (b + c + d + e + f + g + h + i + j + k)		683	46	729	599	577,93

POUR MEMOIRE, SITUATION AU 01 / 01 / N-1		679	49	728	625	597
---	--	------------	-----------	------------	------------	------------

(1) Les grades ou emplois sont désignés conformément à la circulaire n° NOR : INTB9500102C du 23 mars 1995. Les emplois fonctionnels sont également comptabilisés dans leur filière d'origine.

(2) Catégories : A, B ou C.

(3) Emplois budgétaires créés par l'assemblée délibérante. Les emplois permanents à temps complet sont comptabilisés pour une unité, les emplois à temps non complet sont comptabilisés à hauteur de la quotité de travail prévue par la délibération créant l'emploi.

(4) Equivalent temps plein annuel travaillé (ETPT). Le décompte est proportionnel à l'activité des agents, mesurée par leur quotité de temps de travail et par leur période d'activité sur l'année :

ETPT = Effectifs physiques * quotité de temps de travail * période d'activité dans l'année

Exemple : un agent à temps plein (quotité de travail = 100 %) présent toute l'année correspond à 1 ETPT ; un agent à temps partiel, à 80 % (quotité de travail = 80 %) présent toute l'année correspond à 0,8 ETPT ; un agent à temps partiel, à 80 % (quotité de travail = 80%) présent la moitié de l'année (ex : CDD de 6 mois, recrutement à mi-année) correspond à 0,4 ETPT (0,8 * 6 / 12).

(5) Par exemple : emplois dont les missions ne correspondent pas à un cadre d'emploi existant, « emplois spécifiques » régis par l'article 139 ter de la loi n° 84-53 du 26 janvier 1984 etc.

IV – ANNEXES

IV

AUTRES ELEMENTS D'INFORMATIONS - ETAT DU PERSONNEL AU 31/12/2021

C1

C1 - ETAT DU PERSONNEL AU 31/12/2021 CONTRACTUELS (suite)

AGENTS CONTRACTUELS EN FONCTION AU 01/01/2021	CATEGORIES (1)	EFFECTIF	SECTEUR (2)	REMUNERATION (3)		CONTRAT	
				Indice (8)	Euros	Fondement du contrat (4)	Nature du contrat (5)
Agents occupant un emploi permanent (6)							
COLLABORATEUR DE CABINET	A	1	ADM	1081		110	
RESPONSABLE DE LA DEMOCRATIE PARTICIPATIVE ET DE LA VIE DES QUARTIERS	A	1	ADM	444		3 - 3 -2°	
ATTACHE VEILLE JURIDIQUE ET DES PROCEDURES REGLEMENTAIRES D'URBANISME	A	1	ADM	444		3 - 3 -2°	
DIRECTEUR CENTRE SOCIAL DUMAS	A	1	ADM	444		3 - 3 -2°	
CHARGE DE MISSION EN CHARGE DE L'ELABORATION DES PROJETS D'AMENAGEMENTS	A	1	ADM	444		3 - 3 -2°	
CHARGE DE MISSION MARKETING COMMERCIAL TERRITORIAL	A	1	ADM	444		3 - 3 -2°	
CHARGE DE DEVELOPPEMENT ET VALORISATION DES OPERATIONS COMMERCIALES	A	1	ADM	444		3 - 3 -2°	
CHEF DE PROJET RENOUVELLEMENT URBAIN - CITE 12/14	A	1	ADM	444		3 - 3 -2°	
PROFESSEUR D'ENSEIGNEMENT ARTISTIQUE	A	1	CULT	450		3 - 3 -2°	
ASSISTANT D'ENSEIGNEMENT ARTISTIQUE	B	5	CULT	372		3 - 2	
ASSISTANT D'ENSEIGNEMENT ARTISTIQUE	B	1	CULT	372		3 - 1	
ADJOINT TECHNIQUE	C	55	TECH	367		3 - 1	
ADJOINT ADMINISTRATIF	C	2	ADM	367		3 - 1	
TOTAL		72					
POUR MEMOIRE, SITUATION AU 01 / 01 / N-1		62					
Agents occupant un emploi non permanent (7)							
ADULTES RELAIS		5				A	Contrats aidés
CUI-CAE (PEC)		24				A	Contrats aidés
APPRENTIS		5				A	Apprenti
CONTRAT DE PROJET		1		367		Article 3 - II	
TOTAL		35					
POUR MEMOIRE, SITUATION AU 01 / 01 / N-1		5					

IV – ANNEXES

IV

AUTRES ELEMENTS D'INFORMATIONS - ETAT DU PERSONNEL AU 31/12/2021

C1

C1 - ETAT DU PERSONNEL AU 31/12/2021 CONTRACTUELS (suite)

AGENTS CONTRACTUELS EN FONCTION AU 01/01/2021	CATEGORIES (1)	EFFECTIF	SECTEUR (2)	REMUNERATION (3)		CONTRAT	
				Indice (8)	Euros	Fondement du contrat (4)	Nature du contrat (5)
TOTAL GENERAL		107					
POUR MEMOIRE, SITUATION AU 01 / 01 / N-1		67					

(1) CATEGORIES: A, B et C.

(2) SECTEUR ADM : Administratif.

TECH : Technique.

URB : Urbanisme (dont aménagement urbain).

S : Social.

MS : Médico-social.

MT : Médico-technique.

SP : Sportif.

CULT : Culturel

ANIM : Animation.

PM : Police.

OTR : Missions non rattachables à une filière.

(3) REMUNERATION : Référence à un indice brut (indiquer le niveau de l'indice brut) de la fonction publique ou en euros annuels bruts (indiquer l'ensemble des éléments de la rémunération brute annuelle).

(4) CONTRAT : Motif du contrat (loi du 26 janvier 1984 modifiée) :

3-a° : article 3, 1er alinéa : accroissement temporaire d'activité.

3-b : article 3, 2ème alinéa : accroissement saisonnier d'activité.

3-1 : remplacement d'un fonctionnaire autorisé à servir à temps partiel ou indisponible (maladie, maternité...).

3-2 : vacance temporaire d'un emploi.

3-3-1° : absence de cadre d'emplois de fonctionnaires susceptibles d'assurer les fonctions correspondantes.

3-3-2° : emplois du niveau de la catégorie A lorsque les besoins des services ou la nature des fonctions le justifient.

3-3-3° : emplois de secrétaire de mairie des communes de moins de 1 000 habitants et de secrétaire des groupements composés de communes dont la population moyenne est inférieure à ce seuil.

3-3-4° : emplois à temps non complet des communes de moins de 1 000 habitants et des groupements composés de communes dont la population moyenne est inférieure à ce seuil, lorsque la quotité de temps de travail est inférieure à 50 %.

3-3-5° : emplois des communes de moins de 2 000 habitants et des groupements de communes de moins de 10 000 habitants dont la création ou la suppression dépend de la décision d'une autorité qui s'impose à la collectivité ou à

3-4 : article 21 de la loi n° 2012-347 : contrat à durée indéterminée obligatoirement proposée à un agent contractuel.

38 : article 38 travailleurs handicapés catégorie C.

47 : article 47 recrutements directs sur emplois fonctionnels

110 : article 110 collaborateurs de groupes de cabinets.

110-1 : collaborateurs de groupes d'élus.

A : autres (préciser).

(5) Indiquer si l'agent contractuel est titulaire d'un contrat à durée déterminée (CDD) ou d'un contrat à durée indéterminée (CDI). Les contrats particuliers devront être labellisés « A / autres » et feront l'objet d'une précision (ex : « contrats aidés »).

(6) Occupent un emploi permanent de la fonction publique territoriale, les agents non titulaires recrutés sur le fondement des articles 3-1, 3-2, 3-3, 38 et 47 de la loi n° 84-53 du 26 janvier 1984, ainsi que les agents qui sont titulaires d'un contrat à

(7) Occupent un emploi non permanent de la fonction publique territoriale, les agents non titulaires recrutés sur le fondement des articles 3, 110 et 110-1.

(8) Si un contrat fixe comme référence de rémunération un traitement hors échelle, il convient de mentionner le chevron conformément à l'article 6 décret 85-1148 du 20 octobre 1985.

G. La présentation agrégée du budget

IV - ANNEXE	IV
AUTRES ELEMENTS D'INFORMATION PRESENTATION AGREGEE ET CONSOLIDEE DU BUDGET PRINCIPAL ET DES BUDGETS ANNEXES	C3.5

1 - Budget principal : BUDGET PRINCIPAL

SECTION	Crédits Ouverts	Réalisations	Restes à réaliser 31/12	Crédits Annulés
INVESTISSEMENT		-7 909 846.64	-303 009.00	8 212 855.64
DEPENSES	46 339 867.00	33 602 654.82	11 235 309.00	1 501 903.18
RECETTES	46 339 867.00	25 692 808.18	10 932 300.00	9 714 758.82
FONCTIONNEMENT		9 325 528.90		-9 325 528.90
DEPENSES	56 492 197.00	49 268 330.01		7 223 866.99
RECETTES	56 492 197.00	58 593 858.91		-2 101 661.91

1 - Budget principal : BUDGET PRINCIPAL CCAS

SECTION	Crédits Ouverts	Réalisations	Restes à réaliser 31/12	Crédits Annulés
INVESTISSEMENT		269 809.78	-74 154.00	-195 655.78
DEPENSES	339 546.00	40 930.32	74 154.00	224 461.68
RECETTES	339 546.00	310 740.10		28 805.90
FONCTIONNEMENT		28 844.84		-28 844.84
DEPENSES	2 066 354.00	1 598 742.54		467 611.46
RECETTES	2 066 354.00	1 627 587.38		438 766.62

IV - ANNEXE	IV
AUTRES ELEMENTS D'INFORMATION PRESENTATION AGREGEE ET CONSOLIDEE DU BUDGET PRINCIPAL ET DES BUDGETS ANNEXES	C3.5

3 - PRESENTATION AGREGEE DU BUDGET PRINCIPAL ET DES BUDGETS ANNEXES

SECTION	Crédits Ouverts	Réalisations	Restes à réaliser 31/12	Crédits Annulés
INVESTISSEMENT		-7 640 036.86	-377 163.00	8 017 199.86
DEPENSES	46 679 413.00	33 643 585.14	11 309 463.00	1 726 364.86
RECETTES	46 679 413.00	26 003 548.28	10 932 300.00	9 743 564.72
FONCTIONNEMENT		9 354 373.74		-9 354 373.74
DEPENSES	58 558 551.00	50 867 072.55		7 691 478.45
RECETTES	58 558 551.00	60 221 446.29		-1 662 895.29
TOTAL GENERAL DES DEPENSES	105 237 964.00	84 510 657.69	11 309 463.00	9 417 843.31
TOTAL GENERAL DES RECETTES	105 237 964.00	86 224 994.57	10 932 300.00	8 080 669.43

IV - ANNEXE	IV
PRESENTATION AGREGEE ET CONSOLIDEE DU BUDGET PRINCIPAL ET DES BUDGETS ANNEXES	

PRESENTATION AGREGEE GENERALE

CENTRE COMMUNAL D'ACTION SOCIALE

SECTION	Crédits Ouverts	Réalizations	Restes à réaliser 31/12	Crédits Annulés
INVESTISSEMENT				
DEPENSES RECETTES				
FONCTIONNEMENT				
DEPENSES RECETTES				

CAISSE DES ECOLES

SECTION	Crédits Ouverts	Réalizations	Restes à réaliser 31/12	Crédits Annulés
INVESTISSEMENT				
DEPENSES RECETTES				
FONCTIONNEMENT				
DEPENSES RECETTES				

IV - ANNEXE	IV
PRESENTATION AGREGEE ET CONSOLIDEE DU BUDGET PRINCIPAL ET DES BUDGETS ANNEXES	

PRESENTATION AGREGEE GENERALE

PRESENTATION AGREGEE GENERALE

SECTION	Crédits Ouverts	Réalisations	Restes à réaliser 31/12	Crédits Annulés
INVESTISSEMENT		-7 640 036.86	-377 163.00	8 017 199.86
DEPENSES TOTALES	46 679 413.00	33 643 585.14	11 309 463.00	1 726 364.86
Bud. Princip. + Budgets Annexes CCAS Caisse des écoles	46 679 413.00	33 643 585.14	11 309 463.00	1 726 364.86
RECETTES TOTALES	46 679 413.00	26 003 548.28	10 932 300.00	9 743 564.72
Bud. Princip. + Budgets Annexes CCAS Caisse des écoles	46 679 413.00	26 003 548.28	10 932 300.00	9 743 564.72
FONCTIONNEMENT		9 354 373.74		-9 354 373.74
DEPENSES TOTALES	58 558 551.00	50 867 072.55		7 691 478.45
Bud. Princip. + Budgets Annexes CCAS Caisse des écoles	58 558 551.00	50 867 072.55		7 691 478.45
RECETTES TOTALES	58 558 551.00	60 221 446.29		-1 662 895.29
Bud. Princip. + Budgets Annexes CCAS Caisse des écoles	58 558 551.00	60 221 446.29		-1 662 895.29
TOTAL GENERAL		1 714 336.88	-377 163.00	-1 337 173.88

Glossaire

ACM :	Accueil Collectif des Mineurs
ALSH :	Accueil de Loisirs Sans Hébergement
ANRU :	Agence Nationale Renouvellement Urbain
ANCT :	Agence Nationale de la Cohésion des Territoires
ASVP :	Agent de Surveillance de la Voie Publique
BHNS :	Bus à Haut Niveau de Service
CAF :	Caisse d'Allocations Familiales
CALL :	CommunAupole Lens Liévin
CCAS :	Centre Communal d'Action Sociale
CDC :	Caisse des Dépôts et Consignations
CGET :	Commissariat Général à l'Egalité des Territoires
COMEDDEC :	COMmunication Electronique des Données de l'Etat Civil
COVID :	COronaVirus Disease
CRS :	Compagnie Républicaine de Sécurité
CTM :	Centre Technique Municipal
DCRTP :	Dotation de Compensation de la Réforme de la Taxe Professionnelle
DF :	Dotation Forfaitaire
DNP :	Dotation Nationale de Péréquation
DSU :	Dotation de Solidarité Urbaine
DSUCS :	Dotation de Solidarité Urbaine et de Cohésion Sociale
FCTVA :	Fonds de Compensation de la Taxe sur la Valeur Ajoutée
FDE :	Fédération Départementale de l'Energie
FFF :	Fédération Française de Football
FPIC :	Fonds national de Péréquation des ressources Intercommunales et Communales
GIR :	Garantie Individuelle de Ressources
GS :	Groupe Scolaire
K€ :	Kilo euros
LAEP :	Lieu d'Accueil Enfant-Parent
MOE :	Maître d'Œuvre
NPNRU :	Nouveau Programme National de Renouvellement Urbain
PAV :	Point Apport Volontaire
PMI :	Protection Maternelle et Infantile
RAR :	Reste A Réaliser
RRF :	Recettes Réelles de Fonctionnement
SACEM :	Société des Auteurs, Compositeurs et Editeurs de Musique
SMT :	Syndicat Mixte des Transports
TFB :	Taxe Foncière sur le Bâti
TFNB :	Taxe Foncière sur le Non Bâti
TH :	Taxe d'Habitation
THRS :	Taxe d'Habitation sur les Résidences Secondaires
TLPE :	Taxe Locale sur la Publicité Extérieure
TVA :	Taxe sur la Valeur Ajoutée
ZAC :	Zone d'Aménagement Concerté