



RAPPORT DE PRESENTATION DU COMPTE ADMINISTRATIF 2020

Rapporteur : M. Thibault GHEYSENS

A noter : Conformément aux dispositions de l'article L.2121.13 du Code Général des Collectivités Territoriales, le document budgétaire, avec ses annexes, est consultable par les Élus aux Services Financiers et disponible dans la salle, pour consultation, lors de la séance du Conseil Municipal du 26 mai 2021.

Sommaire

#1. Synthèse introductive	pages 1 – 4
#2. Compte Administratif 2020 en chiffres	pages 5 – 32
I – Résultats et équilibres globaux 2020	pages 6 – 8
(Rappel des chiffres de l'exercice 2019)	
II – Balances générales du Compte Administratif 2020	
(Rappel des chiffres de l'exercice 2019)	
A – Section de fonctionnement.....	pages 9 - 18
1 – Les dépenses de fonctionnement	
2 – Les recettes de fonctionnement	
B – Section d'investissement.....	pages 19 - 32
1 – Les dépenses d'investissement	
2 – Les recettes d'investissement (hors affectation du résultat)	
#3. Tableaux détaillés	pages 33 - 40
I – La section de fonctionnement	
Les Recettes Réelles de Fonctionnement – Participations (détail).....	page 34
II – La section d'investissement	
A – Les Dépenses Réelles d'Investissement – Frais d'études	page 35
B – Les Dépenses Réelles d'Investissement – Travaux.....	pages 35 - 36
C – Les Recettes Réelles d'Investissement – Subventions.....	page 37
État des reports	pages 39 - 40

#4. Annexes

- A.. Les ratios
- B. .L'état de la dette
- C. L'état de la dette garantie
- D.. La liste des délégués
- E. . Les subventions versées
- F...L'état du personnel
- G. La présentation agrégée du budget

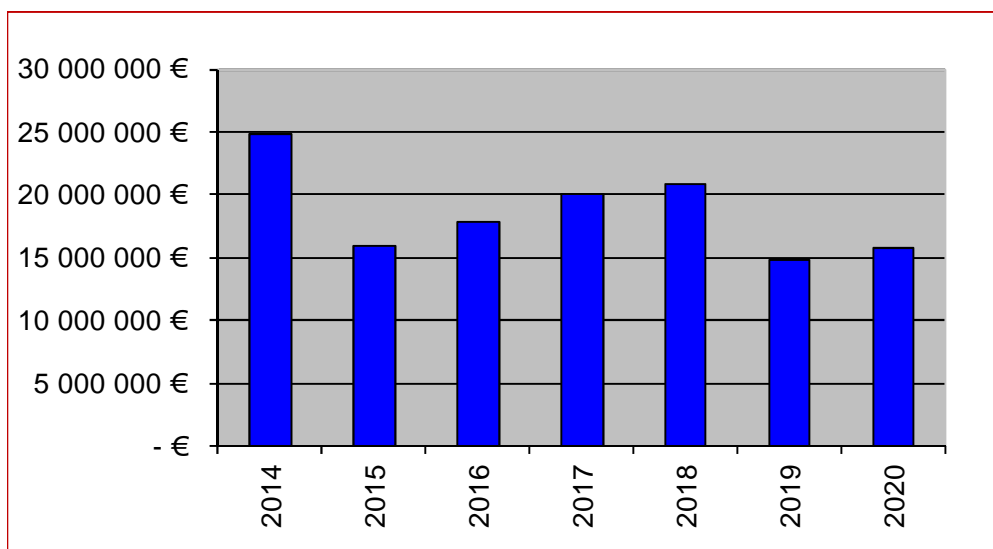
Glossaire

#1. Synthèse introductive

Le présent Compte Administratif regroupe toutes les opérations de l'exercice de l'année 2020.

La réalisation de ce rapport financier permet d'analyser les réalisations tant en recettes qu'en dépenses quelle que soit la section (investissement ou fonctionnement). Cette étude permet une comparaison avec l'année N-1 (2019), source réelle de comparaison de l'état financier de la collectivité.

➤ **Dépenses Réelles d'Investissement : 15 734 186,20 €**

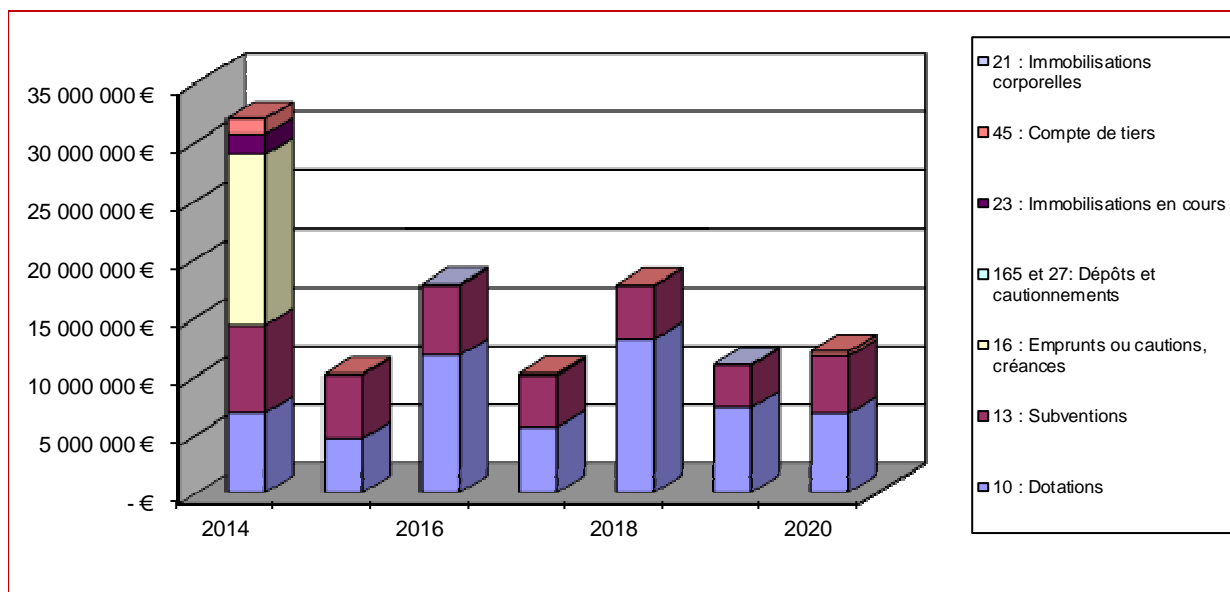


	2019	2020	Variation
Remboursement capital	4 091 747,61 €	3 855 663,37 €	- 5,77%
Travaux pour compte de tiers	15 711,36 €	402 700,46 €	+ 386 989,10 €
Remboursement taxe d'aménagement	58 902,32 €		- 58 902,32 €
Dépenses d'équipement brut	10 667 128,06 €	11 396 950,93 €	+ 6,84%
Reversement de subventions (Euro 2016)		78 871,44 €	+ 78 871,44 €
Consignation	500,00 €		- 500,00 €
	14 833 989,35 €	15 734 186,20 €	+ 6,07%

Les dépenses d'équipement brut 2020 se décomposent comme suit :

- **Immobilisations corporelles : 7,444 M€**
 - **Immobilisations en cours : 3,155 M€**
- dont
- 63 K€ : installations
 - 432 K€ : terrains
 - 660 K€ : avances
 - 2 000 K€ : constructions
- **Etudes et participations : 448 K€**
 - **Subventions d'équipement : 349 K€**

➤ **Recettes Réelles d'Investissement : 10 877 462,84 €**



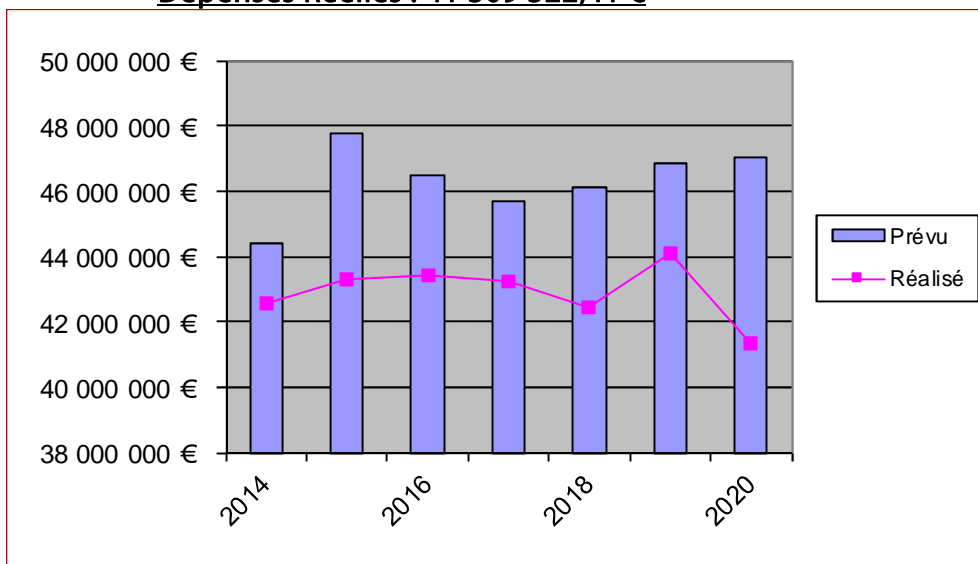
Les recettes d'investissement fluctuent d'une année sur l'autre. Notamment :

- au titre de l'encaissement de subventions en fonction des dépenses réalisées et des disponibilités financières de l'État,
- du remboursement de la TVA en fonction des dépenses réalisées en N-1.

En 2014, 14 625 K€ d'emprunts ont été encaissés, dont 8 M€ correspondant à des dépenses de 2013. Depuis aucun emprunt n'a été encaissé, la gestion est basée sur l'autofinancement.

➤ **Section de Fonctionnement**

Dépenses Réelles : 41 309 322,41 €



La consommation des crédits est de

- 87,89% en 2020
- 97,09% en 2019
- 92,03 % en 2018
- 94,53% en 2017
- 93,52% en 2016
- 90,70% en 2015 et,
- 95,95% en 2014

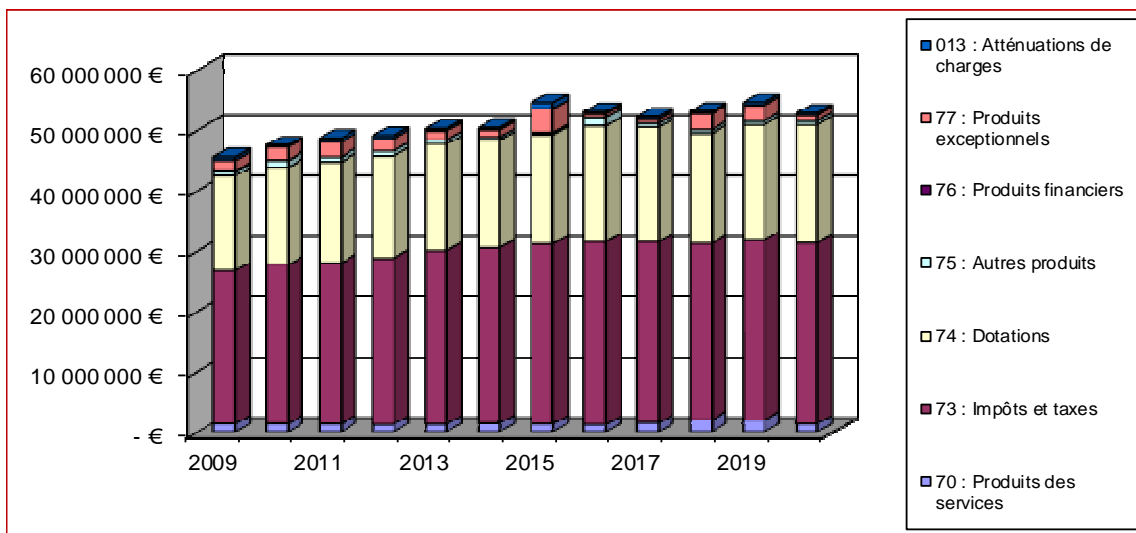
Section de Fonctionnement

Recettes réelles : 52 764 738,14 €

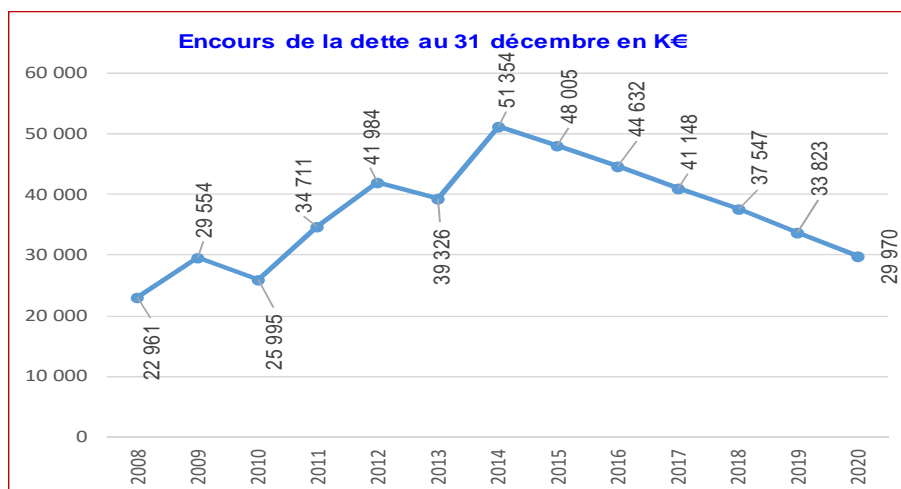
L'action menée par la Municipalité consiste à maîtriser l'évolution des dépenses de fonctionnement face à des recettes de fonctionnement stables.

Comme illustré sur le graphique, 93,87% (contre 89,94% en 2019) des recettes de fonctionnement encaissées sont constituées :

- de dotations diverses (État, Conseil Régional,...) : 37,16% contre 35,09% en 2019
- des impôts et taxes : 38,61% contre 37,07% en 2019
- du reversement de fiscalités par la CALL : 18,10% contre 17,50% en 2019



Encours de la dette par habitant :



Ce graphique permet de démontrer que la Collectivité passe par des phases d'endettement et de désendettement en fonction de ses projets. La baisse des encours de la dette prépare les investissements de demain (piscine, ANRU 12/14, ...).

Conclusion :

L'année 2020 a été marquée par les initiatives et actions de solidarité mises en place par la Municipalité depuis le début de cette crise sanitaire.

Malgré ce contexte, les projets d'investissement, la maîtrise des dépenses et l'amorce de la transition énergétique de la Ville de Lens ont été poursuivis.

Un Compte Administratif permet un autofinancement et, de ce fait, un non recours à l'emprunt et ainsi, faire de Lens une Ville où il fait bon vivre.

#2.

Le Compte Administratif 2020 en chiffres

I – RESULTATS ET EQUILIBRES GLOBAUX 2020

Les résultats qui figurent au Compte Administratif sont constitués du déficit ou de l'excédent de chacune des sections (investissement et fonctionnement), mais aussi, comme on peut le voir ci-dessous, des restes à réaliser en section d'investissement, lesquels font partie intégrante des résultats du Compte Administratif.

	FONCTIONNEMENT	INVESTISSEMENT	RESULTATS
Résultats de l'exécution			
a) Mandats émis	- 46 365 365,98 €	- 20 731 988,14 €	67 097 354,12 €
b) Titres émis (dont 1068)	+ 53 516 545,72 €	+ 21 321 928,23 €	74 838 473,95 €
c) Résultat reporté :			
. Excédent (N-1)	+ 2 736 746,38 €		- 2 607 099,83 €
. Déficit (N-1)		- 5 343 846,21 €	
d) Résultat (b - a + c)	9 887 926,12 €	- 4 753 906,12 €	+ 5 134 020,00 €
Restes à réaliser			
e) En dépenses		- 13 886 129,00 €	13 886 129,00 €
f) En recettes		+ 11 349 374,00 €	11 349 374,00 €
g) Solde (f - e) des restes à réaliser		- 2 536 755,00 €	- 2 536 755,00 €
Résultats cumulés (d + g)			
Excédent	9 887 926,12 €		2 597 265,00 €
Déficit		7 290 661,12 €	

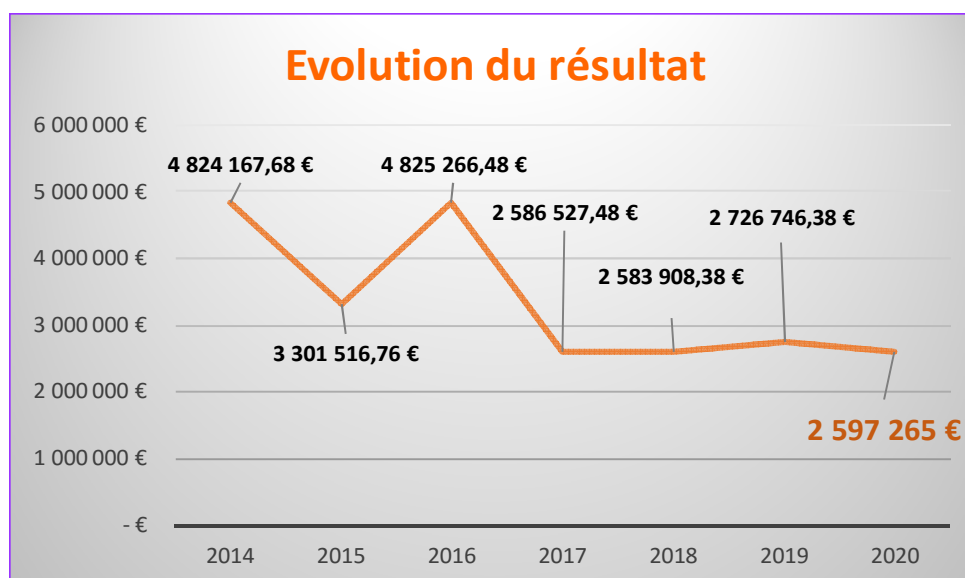
Les Restes A Réaliser (RAR) correspondent au décalage entre les investissements budgétés et ceux que la Collectivité a été capable d'organiser en 2020.

De ce fait, la Collectivité, qui avait inscrit une enveloppe de 11,9 M€ d'emprunts, n'a pas dû les lever.

La comparaison des résultats avec le Compte Administratif 2019 s'établit comme suit :

	2019	2020
INVESTISSEMENT		
Recettes (dont 1068)	+ 18 319 593,95 €	+ 21 321 928,23 €
Dépenses	- 16 863 660,61 €	- 20 731 988,14 €
Solde d'exécution	+ 1 455 933,34 €	+ 589 940,09 €
Recettes reportées	+ 13 928 718,00 €	+ 11 349 374,00 €
Dépenses reportées	- 13 450 410,00 €	- 13 886 129,00 €
Déficit d'investissement reporté (N - 1)	- 6 799 779,55 €	- 5 343 846,21 €
Résultat cumulé	- 4 865 538,21 €	- 7 290 661,12 €
FONCTIONNEMENT		
Recettes	+ 56 259 015,85 €	+ 53 516 545,72 €
Dépenses	- 51 240 639,64 €	- 46 365 365,98 €
Solde d'exécution	+ 5 018 376,21 €	+ 7 151 179,74 €
Excédent de fonctionnement année N - 1	+ 2 583 908,38 €	+ 2 736 746,38 €
Résultat cumulé	+ 7 602 284,59 € (excédent)	+ 9 887 926,12 € (excédent)
Résultat cumulé d'investissement	- 4 865 538,21 €	- 7 290 661,12 €
Résultat cumulé de fonctionnement	+ 7 602 284,59 €	+ 9 887 926,12 €
Résultat	+ 2 736 746,38 €	+ 2 597 265,00 €

On notera une stabilité de l'excédent dégagé, en 2020 par rapport à 2019, après apurement du déficit d'investissement, comme l'imposent les règles de la comptabilité M14, résultant de la forte maîtrise des dépenses de fonctionnement.



Les principales dépenses reportées concernent :

	110 000 €	Acquisition divers matériels et mobiliers pour les services
	150 000 €	Aire de jeux
	157 500 €	Travaux bâtiment ex CAJ du 12
	308 646 €	Acquisition de véhicules
	322 465 €	Frais d'études
	565 744 €	Avance centre nautique
	1 118 816 €	Travaux BHNS
	1 275 288 €	Travaux ex salle Paul Sion
	1 991 017 €	Travaux divers bâtiments
	2 096 373 €	Travaux de voiries
	<u>3 710 000 €</u>	Acquisition de terrains et d'immeubles
Soit	11 805 849 €	

SECTION DE FONCTIONNEMENT

II – BALANCES GENERALES DU COMPTE ADMINISTRATIF 2020

A – SECTION DE FONCTIONNEMENT

La comparaison des exercices 2019 et 2020 s'établit comme suit :

1) Les dépenses de fonctionnement, présentation par chapitre :

	2019	2020	VARIATIONS
OPERATIONS REELLES			
011 Charges à caractères générales	13 062 809,47	10 857 876,65	- 16,88%
012 Frais de personnel	27 025 533,21	26 678 333,11	- 1,28%
014 Atténuation de produits	11 154,00	-	11 154,00 €
65 Autres charges de gestion courante	2 735 485,15	2 352 590,16	- 14,00%
66 Charges financières	1 195 482,18	1 059 877,36	- 11,34%
67 Charges exceptionnelles	68 506,25	360 645,13	+ 292 138,88 €
	-----	-----	-----
<i>sous total</i>	<i>44 098 970,26</i>	<i>41 309 322,41</i>	<i>- 6,33%</i>
OPERATIONS D'ORDRE			
042 Transferts entre sections	7 141 669,38	5 056 043,57	- 29,20%
	-----	-----	-----
<i>sous total</i>	<i>7 141 669,38</i>	<i>5 056 043,57</i>	<i>- 29,20%</i>
	-----	-----	-----
TOTAL GENERAL	51 240 639,64	46 365 365,98	- 9,51%

2) Les dépenses de fonctionnement, présentation par compte :

	2019	2020	Variation
OPERATIONS REELLES			
60 Achats et variation des stocks	6 062 789,30 €	5 413 428,11 €	- 10,71%
61 Services extérieurs	4 968 837,32 €	3 928 212,36 €	- 20,94%
62 Autres services extérieurs	1 759 116,40 €	1 292 878,83 €	- 26,50%
63 Impôts, taxes et versements assimilés	751 807,65 €	680 993,61 €	- 9,42%
64 Charges de personnel	26 545 792,01 €	26 220 696,85 €	- 1,22%
65 Autres charges de gestion courante	2 735 485,15 €	2 352 590,16 €	- 14,00%
66 Charges financières	1 195 482,18 €	1 059 877,36 €	- 11,34%
67 Charges exceptionnelles	68 506,25 €	360 645,13 €	+ 292 138,88 €
014 Atténuation de produits	11 154,00 €	-	11 154,00 €
	-----	-----	-----
<i>Sous-total</i>	<i>44 098 970,26</i>	<i>41 309 322,41</i>	<i>- 6,33%</i>
OPERATIONS D'ORDRE			
67 Charges exceptionnelles	2 586 933,03 €	4 210,00 €	- 99,84%
68 Dotations aux amortissements et provisions	4 554 736,35 €	5 051 833,57 €	+ 10,91%
	-----	-----	-----
<i>Sous-total</i>	<i>7 141 669,38 €</i>	<i>5 056 043,57 €</i>	<i>- 29,20%</i>
	-----	-----	-----
Total des dépenses	51 240 639,64 €	46 365 365,98 €	- 9,51%

ANALYSE

→ Les principales variations en opérations réelles

☞ **Compte 60 : Achats et variation des stocks : variation de - 649 K€, soit - 10,71%**

Ce compte intègre notamment les dépenses de fluides (eau, gaz, électricité) qui sont assez variables. Cette baisse de 10,71% est notamment due aux fournitures pour les travaux en régie à l'Hôtel de Ville au Guichet Unique.

☞ **Compte 61 : Services extérieurs : variation de - 1 041 K€, soit - 20,94%**

Ce compte montre une baisse due aux prestations qui sont réalisées avec un contrat. La taille en rideau des arbres avenue du 4 septembre et rue Roger Salengro se fait désormais tous les deux ans, et l'entretien de l'éclairage public a été assez conséquent en 2019.

☞ **Compte 62 : Autres services extérieurs : variation de - 466 K€, soit - 26,50%**

Ce compte montre une baisse de 466 K€ notamment due aux frais de transport et aux frais de nettoyage (dépenses non réalisées suite à la COVID).

☞ **Compte 63 : Impôts, taxes et versements assimilés : variation de - 71 K€, soit - 9,42 %**

A ce poste, on règle principalement :

- la cotisation transport,
- la cotisation au Centre de Gestion,
- le Fonds National d'Aide au Logement,
- les frais de SACEM,
- mais également la Taxe Foncière qui varie en fonction des bâtiments appartenant à la Ville (dégrèvements obtenus en 2020).

☞ **Compte 64 : Charges de personnel : variation de - 325 K€, soit - 1,22%**

La variation de ce poste correspond à une moindre réalisation des ALSH en 2020.

☞ **Compte 65 : Autres charges de gestion courante : variation de - 383 K€, soit - 14%**

Chapitre correspondant principalement aux subventions versées aux associations et au CCAS Alfred Soriaux. La subvention du CCAS a varié de - 452 K€.

Compte 66 : Charges financières : variation de - 136 K€, soit - 11,34%

Ce compte se décompose comme suit :

	2016	2017	2018	2019	2020
Intérêts	1 628 426,41 €	1 487 517,13 €	1 366 406,42 €	1 240 955,76 €	1 106 112,07 €
ICNE	- 41 797,65 €	- 59 933,89 €	- 43 604,51 €	- 45 473,58 €	- 46 234,71 €
Renégociation					
	1 586 628,76 €	1 427 583,24 €	1 322 801,91 €	1 195 482,18 €	1 059 877,36 €

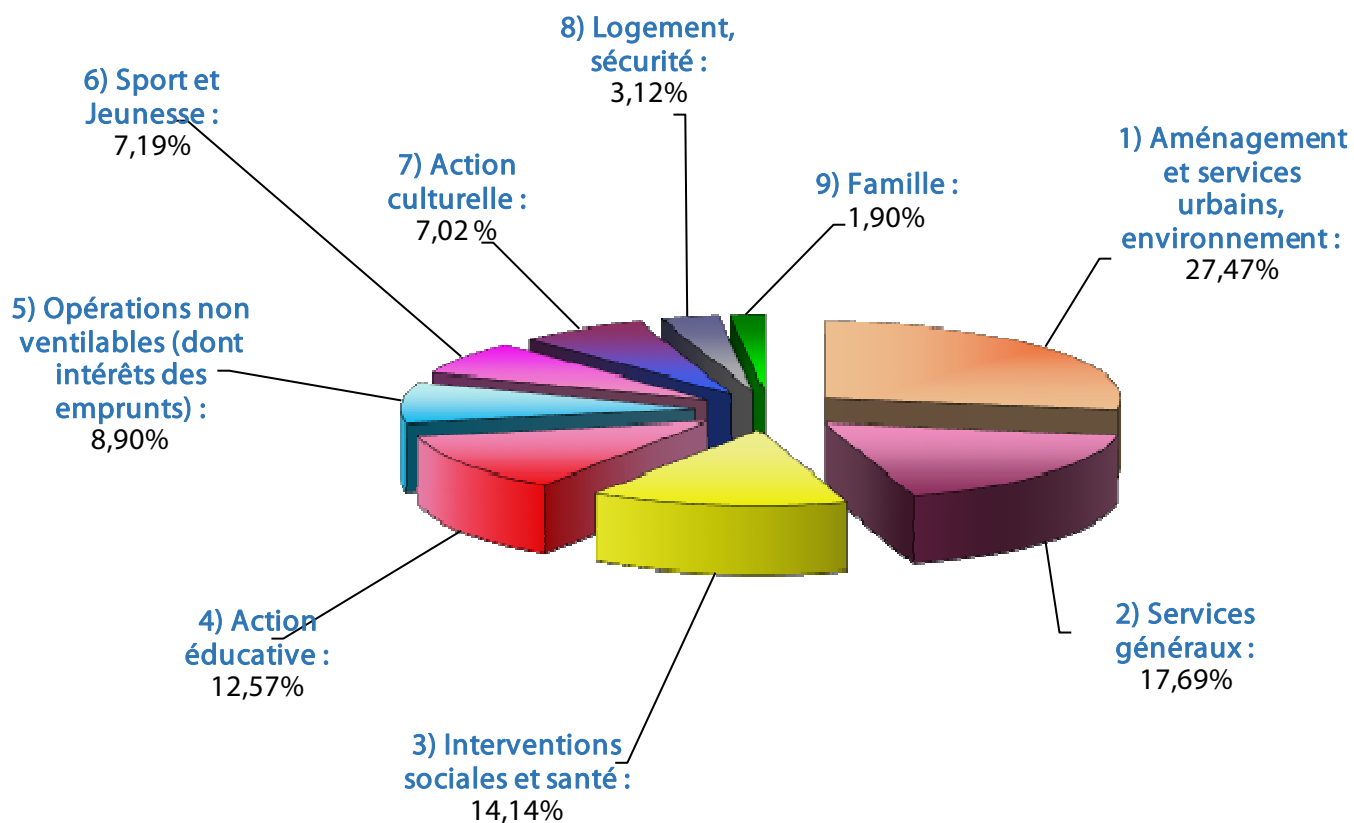
La diminution des intérêts est liée au non recours à l'emprunt depuis 2015.

☞ **Compte 67 : Charges exceptionnelles : variation de + 292 K€**

Cette hausse résulte des titres annulés sur les exercices précédents et à une régularisation comptable sur 3 ans.

Les Dépenses Réelles de Fonctionnement
Présentation fonctionnelle (hors masse salariale)

2020 : 14 630 989.30 €



3) Les recettes de fonctionnement

	2019	2020	Variation
OPERATIONS REELLES			
70	Produits des services et du domaine	1 965 730,41 €	1 337 234,19 € - 31,97%
73	Impôts et taxes	29 765 207,38 €	29 920 768,99 € + 0,52%
74	Dotations, subventions et participations	19 137 528,10 €	19 608 638,59 € + 2,46%
75	Autres produits de gestion courante	597 293,89 €	612 788,87 € + 2,59%
013	Atténuations de charges	481 100,14 €	391 171,44 € - 18,69%
76	Produits financiers	9 774,86 €	9 546,95 € - 2,33%
77	Produits exceptionnels	2 573 171,54 €	884 589,11 € - 65,62%
	<i>Sous-total</i>	<i>54 529 806,32 €</i>	<i>52 764 738,14 € - 3,24%</i>
OPERATIONS D'ORDRE			
72	Travaux en régie	780 393,72 €	553 378,52 € - 29,09%
77	Produits exceptionnels	948 815,81 €	198 429,06 € - 79,09%
	<i>Sous-total</i>	<i>1 729 209,53 €</i>	<i>751 807,58 € - 56,52%</i>
	Total des recettes	56 259 015,85 €	53 516 545,72 € - 4,87%

ANALYSE

→ Les principales variations

☞ **Compte 70: Produits des services du domaine**: variation de - 628 K€, soit - 31,97%. Ce chapitre représente 2,53% des Recettes Réelles de Fonctionnement

A ce chapitre figure les produits des régies municipales qui varient sensiblement d'un exercice sur l'autre (crèche, colisée, cantines, école de musique, ...) et les redevances d'occupation du domaine public. En 2020, ces structures ont été partiellement fermées et n'ont donc pas engendré de recettes.

☞ **Compte 73: Impôts et taxes** : évolution de + 155 K€, soit + 0,52%. Ce chapitre représente 56,71% des Recettes Réelles de Fonctionnement

La comparaison entre 2019 et 2020 s'établit comme suit :

	2019	Part des R.R.F. (*)	2020	Part des R.R.F. (*)	Variation
Produit des contributions directes	18 102 338 €	33,20%	18 395 957 €	34,86%	+ 1,62%
Dotation de compensation versée par la CALL	9 293 228 €	17,04%	9 293 228 €	17,61%	inchangé
Dotation de solidarité versée par la CALL	253 515 €	0,46%	252 177 €	0,48%	- 0,53%
Fonds de Péréquation de recettes fiscales Intercommunale et communale (FPIC)	482 574 €	0,88%	526 925 €	1,00%	+ 9,19%
Taxe sur l'électricité	790 912 €	1,45%	559 402 €	1,06%	- 29,27%
Taxe additionnelle aux droits de mutation	583 250 €	1,07%	563 843 €	1,07%	- 3,33%
Divers (droits de place, voirie, ...)	259 390,26 €	0,48%	329 237,42 €	0,62%	+ 26,93%
	-----	-----	-----	-----	-----
Total des recettes	29 765 207,38 €	54,59%	29 920 768,99 €	56,71%	+ 0,52%

(*) RRF : Recettes Réelles de Fonctionnement

→ L'augmentation du produit des contributions directes provient d'une part, de la variation des bases puisque les taux sont restés inchangés depuis 2012 et d'autre part, des rôles supplémentaires versés :

	Bases 2019	Bases réelles 2020	Variations des bases	Taux appliqués en 2020	Produits encaissés
TH	29 352 743 €	30 194 610 €	+ 2,87%	20,23%	6 108 370 €
TFB	31 034 304 €	31 230 221 €	+ 0,63%	38,88%	12 142 310 €
TFNB	84 494 €	102 894 €	+ 21,78%	94,05%	96 772 €
					18 347 451 €
				Rôles supplémentaires	48 506 €
					18 395 957 €

→ Les dotations de compensation et de solidarité versées par la CALL sont pratiquement stables, avec une baisse de 1 338 € de la Dotation de Solidarité Communautaire (suite à délibération de décembre 2020 de la CALL).

→ Le Fonds national de Péréquation des ressources Intercommunales et Communales (FPIC) varie de 44 K€, soit + 9,19%.

☞ Ce fonds est alimenté par certaines intercommunalités et communes pour le reverser à des intercommunalités et des communes moins favorisées.

→ La recette afférente à la Taxe sur l'Electricité est en baisse de 29,27%.

☞ Cette taxe est basée sur la consommation électrique en 2020. Il a été encaissé le 2^o trimestre et 3^o trimestre 2018, en 2019. En 2020, 4 trimestres ont été encaissés. Un trimestre représente environ 100 K€.

→ La recette afférente à la Taxe additionnelle aux droits de mutation baisse de 19 407 €, soit - 3,33%

- ↳ Cette taxe est fluctuante d'une année sur l'autre car basée sur le nombre de transactions réalisées dans l'année mais également sur le montant des biens cédés.

→ Divers (droits de place, voirie, ...) varient de + 69 847 €, le détail s'établit comme suit :

	2019	2020	Variation
Droits de place	97 509,28 €	22 119,05 € -	77,32%
Droits de voirie	75 659,98 €	54 417,39 € -	28,08%
Taxes sur les affiches, réclames et enseignes	38 054,00 €	62 226,98 € +	63,52%
Versement GIR	3 332,00 €	3 332,00 €	Inchangé
Autre reversement de fiscalité (dégrèvement fiscaux, rôles supplémentaires)	44 835,00 €	187 142,00 € +	142 307,00 €
Total des recettes	259 390,26 €	329 237,42 € +	26,93%

- ↳ Les droits de place reprennent l'encaissement pour les marchés d'approvisionnement d'où la forte baisse (période de fermeture totale ou partielle dans le cadre de la pandémie).
- ↳ Les droits de voirie sont aléatoires car ils sont fonction du nombre de chantiers réalisés par les particuliers sur le territoire lensois.
- ↳ La taxe sur les affiches : ou Taxe Locale sur la Publicité Extérieure (TLPE). Cette taxe ne concerne que les affiches pour les panneaux d'affichage.
- ↳ Le versement GIR est un dispositif de fonds de garantie individuelle de ressources compensant les pertes de recettes constatées après réforme et après prise en compte de la DCRTP. Ce montant reste inchangé depuis sa création.
- ↳ Autre reversement de fiscalité : à ce compte, on enregistre les rôles supplémentaires relatifs aux exercices précédents à la demande de la Trésorerie (auparavant inclus dans le produit des contributions directes).

☞ **Compte 74 : Dotations, subventions et participations** : variation de + 471 K€, soit +2,46%. Ce chapitre représente 37,16% des Recettes Réelles de Fonctionnement

Les principales recettes encaissées à ce poste sont :

	2019	Part des RRF (*)	2020	Part des RRF (*)	Variation
Dotation Globale de Fonctionnement (DGF)	5 973 328 €	10,95%	6 018 984 €	11,41%	+ 0,76%
Dotation de Solidarité Urbaine (DSU)	8 686 080 €	15,93%	8 968 580 €	17,00%	+ 3,25%
Compensations de l'Etat	942 643 €	1,73%	1 016 144 €	1,93%	+ 7,80%
Dotation Nationale de Péréquation (DNP)	703 731 €	1,29%	728 564 €	1,38%	+ 3,53%
Total des recettes	16 305 782 €	29,90%	16 732 272 €	31,71%	+ 2,62%

(*) RRF – Recettes Réelles de Fonctionnement

- ☞ La DGF augmente de 0,76% entre 2019 et 2020. Elle représente 11,41% des Recettes Réelles de Fonctionnement.
- ☞ La DSU est en augmentation de 3,25% entre 2019 et 2020. Elle représente 17,00% des Recettes Réelles de Fonctionnement.

La Dotation de Solidarité Urbaine est allouée aux collectivités dites « pauvres » selon les critères pris en compte, à savoir :

- 45% en fonction du potentiel financier
- 30% en fonction des bénéficiaires des allocations logement
- 15% en fonction des logements sociaux
- 10% en fonction du revenu moyen par habitant

La DSU a pour objet de contribuer à l'amélioration des conditions de vie dans les communes urbaines confrontées à une insuffisance de leurs ressources et supportant des charges élevées. Un rapport d'utilisation des crédits est présenté en Conseil Municipal en fonction de l'article L.1111-2 du CGCT sur les actions menées en matière de développement social urbain.

- ☞ Les Compensations de l'Etat sont destinées à compenser les exonérations décidées par l'Etat au titre de la Taxe d'Habitation et de la Taxe Foncière Bâtie. Elles augmentent de 7,80% et représentent 1,93% des Recettes Réelles de Fonctionnement (RRF).
- ☞ La Dotation Nationale de Péréquation comprend 2 parts :
 - une part dite « principale », qui vise à corriger les insuffisances de potentiel financier,
 - une part dite « majoration », plus spécifiquement destinée à la réduction des écarts de potentiel fiscal calculé par seule référence aux nouveaux produits fiscaux se substituant à la Taxe Professionnelle.

Elle augmente de 3,53 % et représente 1,38 % des RRF.

Le détail des autres participations sont détaillées page 34

☞ **Compte 75: Autres produits de gestion courante** : augmentation de 15 K€. Ce chapitre représente 1,16% des RRF

☞ Ce chapitre concerne l'encaissement des loyers des bâtiments appartenant à la Collectivité.

☞ **Compte 013: Atténuations de charges** : diminution de 90 K€. Ce chapitre représente 0,74% des RRF

☞ Ce chapitre concerne le remboursement de salaires et charges (indemnités journalières et expertises médicales).

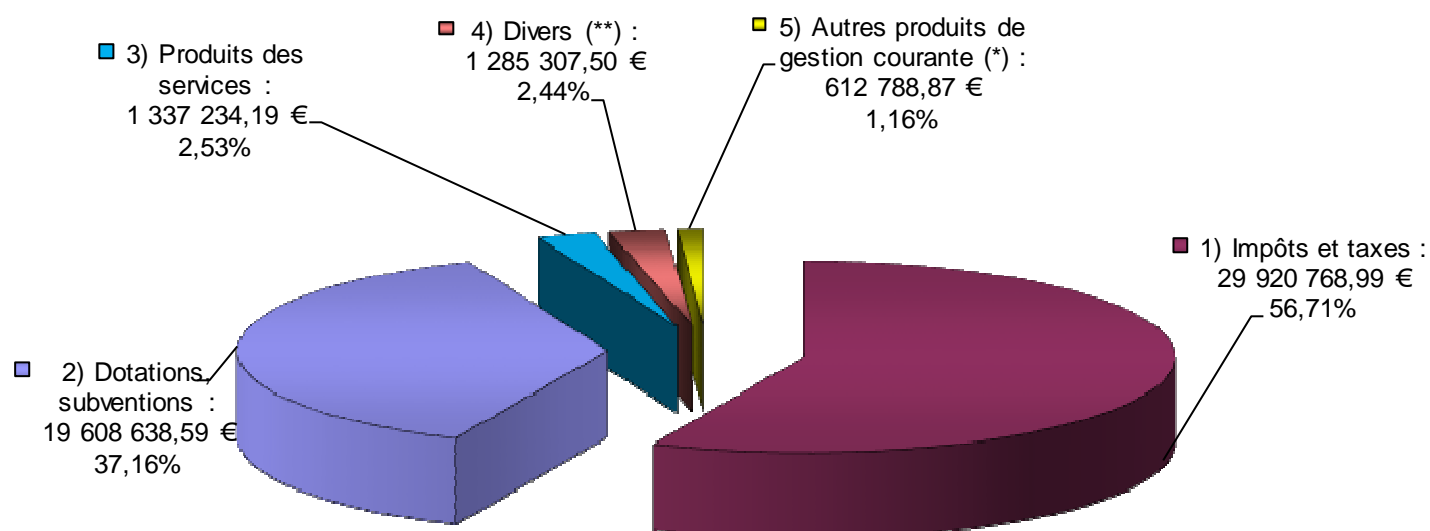
☞ **Compte 77: Produits exceptionnels** : diminution de 1 688 K€. Ce chapitre représente 1,68% des RRF

☞ Ce chapitre concerne :

- le remboursement d'avoir (combustibles, chauffage, ...)
- la cession d'immeubles et de matériel les pénalités de retard appliquées pour non-respect des travaux et délais
- le remboursement de sinistre par les assurances
- la régularisation des charges rattachées

Les Recettes Réelles de Fonctionnement Présentation par nature

2020 : 52 764 738.14€



Lexique:

(*) Autres produits de gestion courante : Locations d'immeubles et de terrains

(**) Divers : produits exceptionnels (Cessions d'immeubles et de terrains), atténuations de charges (Remboursement sur rémunérations)

SECTION D'INVESTISSEMENT

B – SECTION D'INVESTISSEMENT

1) Les dépenses d'investissement

		2019	2020	Variation
OPERATIONS REELLES				
10	Dotations	58 902,32 €		- 58 902,32 €
13	Subventions		78 871,44 €	+ 78 871,44 €
16	Emprunts et dettes assimilées	4 091 747,61 €	3 855 663,37 €	- 5,77%
20	Frais d'études	713 815,74 €	448 472,29 €	- 37,17%
204	Fonds de concours	119 500,00 €	349 617,64 €	+ 230 117,64 €
21	Immobilisations corporelles	8 127 687,13 €	7 443 708,58 €	- 8,42%
23	Immobilisations en cours	1 706 125,19 €	3 155 152,42 €	+ 84,93%
27	Autres immobilisations financières	500,00 €		- 500,00 €
45	Opérations pour comptes de tiers	15 711,36 €	402 700,46 €	+ 386 989,10 €
<i>Sous-total</i>		<i>14 833 989,35 €</i>	<i>15 734 186,20 €</i>	<i>+ 6,07%</i>
OPERATIONS D'ORDRE				
13	Subventions d'équipement transférées	183 963,46 €	198 429,06 €	+ 7,86%
19	Moins values sur cessions	764 852,35 €		- 764 852,35 €
20	Immobilisations incorporelles	2 715,00 €	8 715,00 €	+ 6 000,00 €
21 - 23	Immobilisations corporelles(patrimoniales)	281 264,76 €	4 237 279,36 €	+ 3 956 014,60 €
23	Travaux en régie	780 393,72 €	553 378,52 €	- 29,09%
27	Autres immobilisations financières	16 481,97 €		- 16 481,97 €
<i>Sous-total</i>		<i>2 029 671,26 €</i>	<i>4 997 801,94 €</i>	<i>+ 146,24%</i>
Total des dépenses		16 863 660,61 €	20 731 988,14 €	+ 22,94%

ANALYSE

① Annuité de la dette :

	2016 pour info	2017	2018	2019	2020
Capital	3 372 733,35 €	3 483 800,25 €	3 601 128,57 €	3 723 533,81 €	3 852 997,07 €
Intérêts	1 628 426,41 €	1 487 517,13 €	1 366 406,42 €	1 240 955,76 €	1 106 112,07 €
Annuités	5 001 159,76 €	4 971 317,38 €	4 967 534,99 €	4 964 489,57 €	4 959 109,14 €

② Les frais d'études et de fonds de concours : ils sont en baisse de 35 K€

Libellé	2019	2020	Variation
Frais d'études	527 946,81 €	294 788,54 €	- 44,16%
Fonds de concours	119 500,00 €	349 617,64 €	+ 230 117,64 €
Logiciels	110 533,23 €	110 924,75 €	+ 0,35%
Frais d'insertion	21 283,20 €	23 112,00 €	+ 8,59%
Frais liés à la réalisation de documents d'urbanisme	54 052,50 €	19 647,00 €	- 63,65%
Total des dépenses	833 315,74 €	798 089,93 €	- 4,23%

Le détail des frais d'étude se trouve détaillées page 35

③ Les immobilisations corporelles sont en baisse de 684 K€

Elles s'établissent par nature comme suit :

	2019	2020	Variation
2111 Terrains nus	964 704,50 €	1 174 932,59 €	+ 21,79%
2113 Terrains aménagés autres que voirie	15 709,90	-	100,00%
2115 Terrains bâtis	49 874,46 €	230 980,06 €	+ 181 105,60 €
2116 Cimetières	36 716,11 €	178 594,39 €	+ 141 878,28 €
2121 Plantations d'arbres et d'arbustes	107 023,55 €	11 421,61 €	- 89,33%
2128 Aménagement de terrains	598 450,13 €	738 803,55 €	+ 23,45%
2132 Immeubles de rapport	1 679,53 €	-	100,00%
2135 Aménagement de constructions	1 346 667,39 €	1 565 314,17 €	+ 16,24%
2152 Installations de voirie	2 724 534,95 €	1 941 492,70 €	- 28,74%
21533 Réseaux câbles	14 493,43 €	7 437,43 €	- 48,68%
21534 Réseaux d'électrification	607 368,88 €	560 418,84 €	- 7,73%
21568 Matériel et outillage d'incendie et de défense civile	16 692,96 €	9 465,78 €	- 43,29%
21571 Matériel roulant	145 380,48 €	82 788,00 €	- 43,05%
2158 Autres installations, matériel et outillage technique	643 528,09 €	193 495,36 €	- 69,93%
2168 Collections et œuvres d'art	2 953,07 €	-	100,00%
2182 Matériel de transport	210 623,70 €	34 612,82 €	- 83,57%
2183 Matériel de bureau et matériel informatique	156 270,05 €	306 060,44 €	+ 95,85%
2184 Mobilier	96 649,15 €	61 426,46 €	- 36,44%
2188 Autres immobilisations corporelles	388 366,80 €	346 464,38 €	- 10,79%
Total des dépenses	8 127 687,13 €	7 443 708,58 €	- 8,42%

Principales variations :

↳ Au compte 2111 « terrains nus » : la Ville a fait l'acquisition de terrains :

Acquisition de terrain Avenue Van Pelt	1 174 932,59
TOTAL	1 174 932,59

↳ Au compte 2115 « terrains bâtis »

Cellules tertiaires GR (frais de notaire)	6 716,88
41 rue de la Bourdonnais	50 983,30
28 rue Galilée	81 322,26
43 rue de la Bourdonnais	91 957,62
TOTAL	230 980,06

↳ Au compte 2116 « Cimetières » : concerne les reprises de concessions.

↳ Au compte 2121 « plantations d'arbres et d'arbustes » :

Rue Monet	1 017,79
Rue Pascal	10 403,82
TOTAL	11 421,61

↳ Au compte 2128 « aménagement de terrains » : il a été procédé aux travaux ci-après :

Abattage essouchage GS Carnot	837,52
Engazonnement angle rues Paul Bert et Bernanos	2 443,10
Essouchage avenue Van Pelt	4 457,53
Pose d'enrochements rue de l'église	5 189,15
Clôture square Seghers	5 965,74
Essouchage rue Monnet	8 161,97
Aménagements paysagers avec patrimoine arboré rue Pascal	12 292,64
Mains courantes et portillon Rue Manet	15 568,32
Cheminement square Choquet	17 289,29
Aménagement extérieur école de peinture	19 081,34
Aménagement sols poreux pavés GS Thérèse Cauche	19 574,47
Aménagement giratoire route de La Bassée	19 850,52
F et P sols poreux "Terraway" GS Basly	23 225,71
Pose gazon synthétique stade Lagrange	24 021,60
Fourniture et pose clôture motorisé au CTM	24 891,75
Clôture pour éco pâturage Chico Mendes	26 394,10
Aire de loisirs cité 8	32 457,86
Mise en place de brumisateurs square Chochoy	32 677,33
Aménagement extérieur rampe escalier GS Pasteur	42 362,78
Clôture skate park	69 468,13
Fourniture et pose aires de loisirs plaine Molière	143 676,40
Dépollution pyrotechnique et extension cimetière nord	188 916,30
TOTAL	738 803,55

↳ Au compte 2135 « aménagement de constructions » : il a été procédé à l'aménagement des bâtiments suivants :

Stade Mazereuw	8 943,52 €	Visiophone
Ecole Louis Pasteur	14 959,72 €	Bouchement accès aux greniers
CTM	17 461,62 €	Remplacement armoire de commande de récupération d'eau
GS Basly	18 767,44 €	Mise en conformité des 2 tableaux divisionnaires
Multi accueil Lacore	19 816,38 €	Réfection étanchéité
Divers groupes scolaires	33 771,10 €	Divers travaux
Divers bâtiments	33 939,70 €	Divers travaux
Hôtel de Ville	34 287,13 €	porte bois, digicode
Salle Louis Albert	40 175,12 €	Remplacement fenêtres
GS Pasteur	52 108,31 €	Menuiseries bois
Gymnase Jean Zay	64 560,00 €	Réfection sol
Colisée	70 118,14 €	Réfection étanchéité ,conformité alarme incendie, cloisons plafonds
GS Thérèse Cauche	70 192,22 €	Revêtement et dalles
Médiathèque Robert Cousin	104 266,80 €	Bardage bois, climatisation, mur mobile
Ecole de peinture et PMI	176 919,64 €	Clôture, serrurerie, escalier
Salle Bertinchamps	206 262,22 €	Portes, aménagement vestiaires, clim, ventilation
Halle Coubertin	221 864,65 €	Réfection menuiseries extérieurs
Conservatoire de musique	376 900,46 €	Installation électrique, rehausse cheminée, portes, cloisons, faux plafond
TOTAL	1 565 314,17 €	

↳ Au compte 2152 « installations de voiries » : il a été procédé aux réalisations de voiries et de giratoires (rues du Temple, Paul Bert, Route d'Arras, ...) :

Rue du Temple	637,63 €
Place Jean Jaurès	2 621,36 €
Rue Léon Blum	2 857,97 €
Route de La Bassée	5 058,01 €
Rue Cassan	12 156,31 €
Rue Maès	14 218,06 €
Rue Monet	16 668,79 €
Rue du traité de Westphalie	17 211,07 €
Trottoirs rues du Cantin et Evrard	22 710,42 €
Rue Devocelle	25 295,06 €
Avenue Van Pelt	33 782,62 €
Rue du stade	34 897,82 €
Rue du lieutenant de Genouillac	42 166,64 €
Rue Berthelot	43 150,12 €
Avenue de Varsovie	44 027,12 €
Rue Félix Bollaert	49 410,20 €
Rue saint Esprit	56 686,48 €
Trottoirs rues du Havre et Michelet	57 094,28 €
Rue des tulipes	57 345,44 €
Jalonnement dynamique	57 983,30 €
Trottoirs rues Turenne, Bayard et Kleber	64 781,48 €
Place de la République	65 607,91 €
Rue Pasteur	74 722,79 €
Rue Chopin	79 331,95 €
Rue d'Artois	82 496,64 €
Rue du 1er mai	86 922,71 €
Rue de Normandie	106 592,96 €
Rue du Poitou	134 191,68 €
Rue Pascal	209 885,02 €
Rue de Londres	440 980,86 €
TOTAL	1 941 492,70 €

↳ Au compte 21533 -21534 « réseaux » : il a été procédé au câblage informatique de certains bâtiments et des rénovations d'armoires d'éclairage public dans diverses rues de la commune.

↳ Au compte 21568 « matériel et outillage d'incendie » : il a été procédé à l'acquisition et/ou au remplacement d'extincteurs (plan pluriannuel).

↳ Au compte 21571 « matériel et outillage de voirie » : il a été procédé à l'acquisition d'une benne aspiratrice.

↳ Au compte 2158 « autres installations » : il a été procédé à l'acquisition de divers petits matériels pour le bon fonctionnement du service.

↳ Au compte 2182 « matériel de transport » : la Collectivité a acquis : 1 vélo e-cardan, 3 Zoé électriques.

- ↳ Au compte 2183 « matériel de bureau et outillage technique » : ces dépenses concernent essentiellement des équipements informatiques (imprimantes, écrans, licences, téléphonie, réseau wifi, ...) et ordinateurs portables.
- ↳ Au compte 2184 « meublier », il a été procédé à l'acquisition de mobilier pour les différents services de la Collectivité.
- ↳ Au compte 2188 « autres immobilisations corporelles » : acquisition de divers matériels pour les services municipaux, de matériel pour le parcours santé, de caméras réseaux et de vidéo-surveillance, ...

④ Les immobilisations en cours sont en augmentation de 105 K€, soit + 6,57%

Ils s'établissent par nature, comme suit :

	Libellé	2019	2020	Variation
2312	Terrains	320 611,67 €	431 864,64 € +	34,70%
2313	Constructions	1 376 071,32 €	63 426,34 € -	1 312 644,98 €
2315	Installations matériel et outillage technique	2 245,20 €	2 000 000,00 € +	1 997 754,80 €
238	Avances sur travaux	7 197,00 €	659 861,44 € +	652 664,44 €
	Total des dépenses	1 706 125,19 €	3 155 152,42 € +	84,93%

Les dépenses du compte 2312 concernent la construction du Skate Park.

Constructions (Compte 2313)

Le détail s'établit comme suit :

Libellé	2019	2020
Travaux Hôtel de Ville - Guichet Unique	1 376 071,32 €	63 426,34 €
Total	1 376 071,32 €	63 426,34 €

Les dépenses du compte 2313 concernent des travaux à l'Hôtel de Ville pour le Guichet Unique.

Installations matériels et outillage technique (Compte 2315)

Le détail s'établit comme suit :

Libellé	2019	2020
Travaux de voiries	2 245,20 €	2 000 000,00 €
Total des dépenses	2 245,20 €	2 000 000,00 €

En 2020, il s'agit de travaux ZAC-BHNS (2° acompte intermédiaire).

Avances versées sur travaux (Compte 238)

Libellé	2019	2020
Avances versés sur travaux (centre nautique)	7 197,00 €	659 861,44 €
Total des dépenses	7 197,00 €	659 861,44 €

Avances versées ont concerné les travaux de l'Hôtel de Ville et de la gestion MO de la ZAC en 2018 et à l'action cœur de ville en 2019.

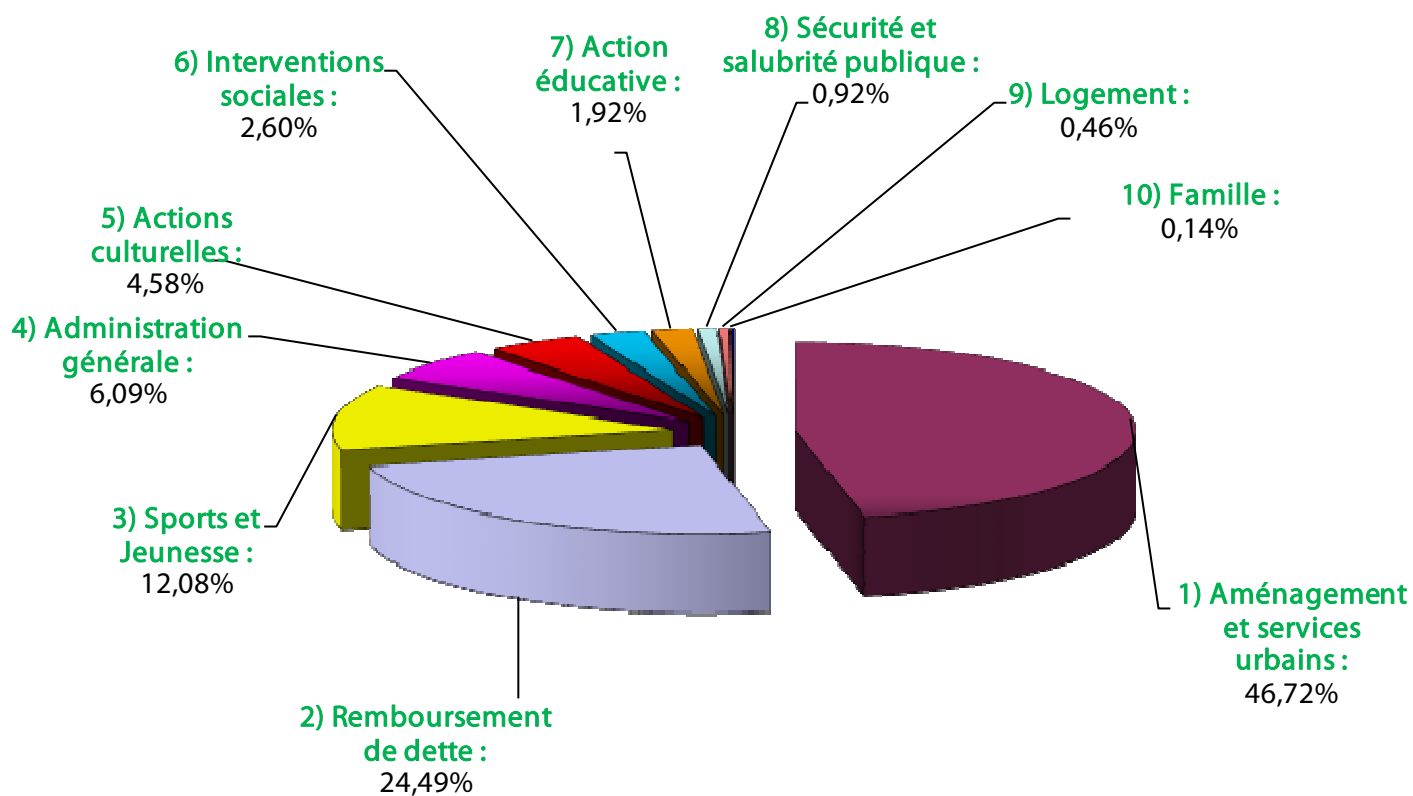
⑤ Opérations d'investissement pour compte de tiers

Ils s'établissent par nature, comme suit :

Libellé	2019	2020
Dossiers de péril (58,rue Paul Bert)		14 126,34 €
Pose de Points d'Apport Volontaire (PAV)		388 574,12 €
Dossiers de péril (10 place Roger Salengro)	15 711,36 €	
Total des dépenses	15 711,36 €	402 700,46 €

Les Dépenses Réelles d'Investissement Présentation fonctionnelle

2020 : 15 734 186,20 €



2) Les recettes d'investissement

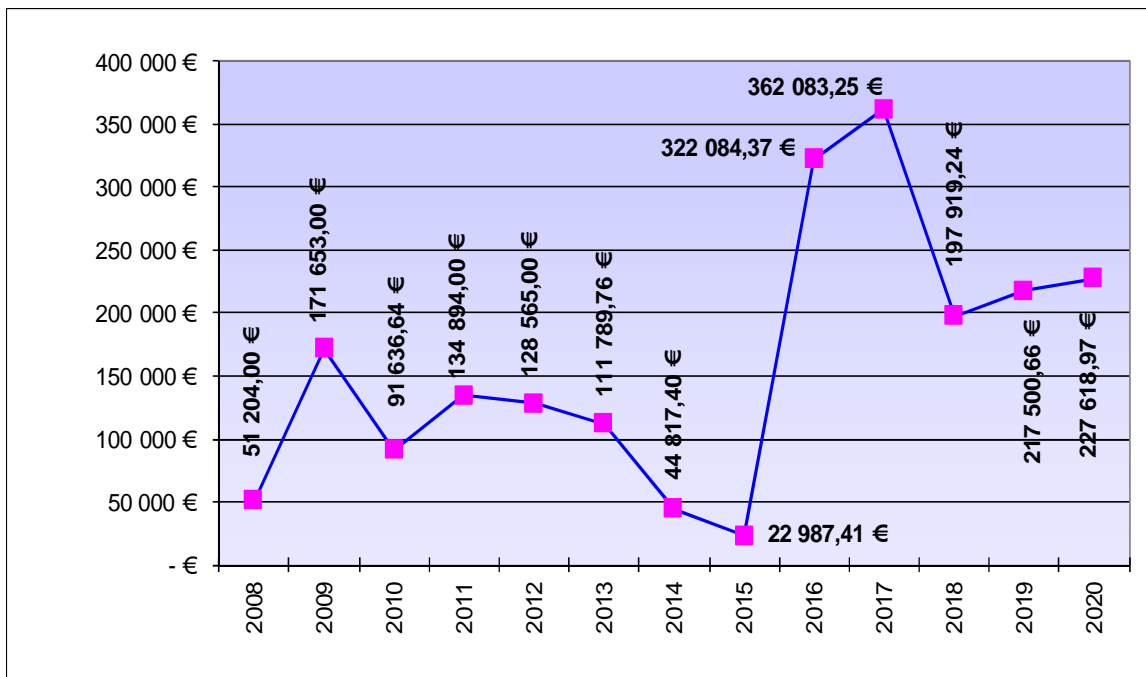
	2019	2020	Variation
OPERATIONS REELLES			
10	Dotations fonds divers et réserves	1 709 402,27 €	1 851 639,94 € + 8,32%
1068	Affectation du résultat	5 529 787,65 €	4 865 538,21 € - 12,01%
13	Subventions d'investissement	3 585 216,73 €	4 899 856,26 € + 36,67%
21	Immobilisations corporelles	4 357,36 €	- 4 357,36 €
23	Immobilisations en cours		- - €
27	Immobilisations financières	34 538,83 €	14 281,77 € - 58,65%
45	Opérations pour compte de tiers	14 160,00 €	388 574,12 € + 374 414,12 €
	<i>Sous-total</i>	10 877 462,84 €	12 019 890,30 € + 10,50%
OPERATIONS D'ORDRE			
13	Subventions d'investissement	126 146,85 €	1 757 184,64 € + 1 631 037,79 €
19	Plus ou moins values sur cessions d'immobilisation	346 382,87 €	4 210,00 € - 350 592,87 €
20	Immobilisations incorporelles	26 934,44 €	1 822 879,28 € + 1 795 944,84 €
21	Immobilisations corporelles	2 240 550,16 €	- 100,00%
23	Immobilisations en cours	147 380,44 €	665 930,44 € + 518 550,00 €
28	Amortissement des immobilisations	4 554 736,35 €	5 051 833,57 € + 10,91%
	<i>Sous-total</i>	7 442 131,11 €	9 302 037,93 € + 24,99%
	Total des recettes	18 319 593,95 €	21 321 928,23 € + 16,39%

ANALYSE

Globalement, le volume budgétaire a augmenté par rapport à l'exercice précédent de 3 M€ :

- au titre des opérations réelles, l'augmentation est de 1,1 M€ et correspond :
 - A l'augmentation des subventions d'investissement.
- au titre des opérations d'ordre, la hausse est de 1,9 M€ et correspond :
 - à des écritures de variation d'actif.

➤ Le compte « dotations, fonds divers et encours » correspond à l'encaissement de la Taxe d'Aménagement. Cette taxe est due lors de la construction, la reconstruction et l'agrandissement de bâtiments de toutes natures. L'évolution de cette recette est donc fluctuante :



☞ En « subventions d'investissement » (compte 13)

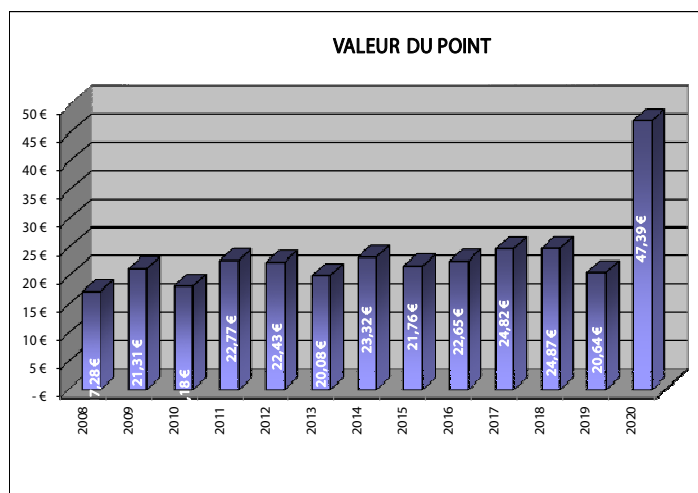
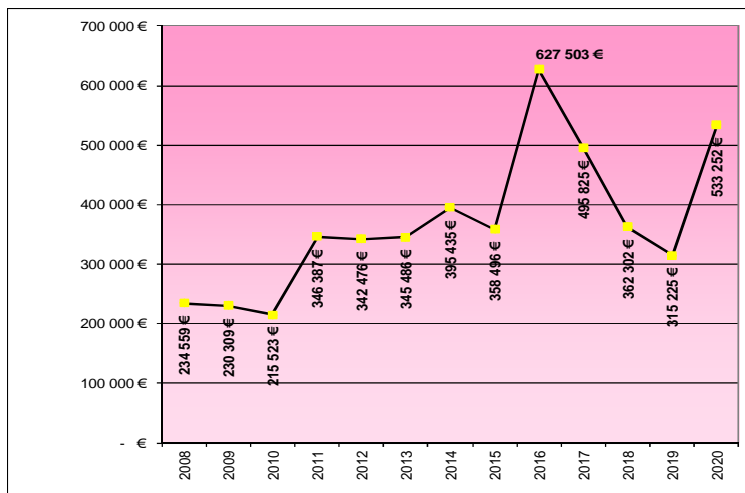
☞ Sont encaissées, les subventions au titre des équipements, versées par différents partenaires (État, Région, etc.). Leur répartition s'établit comme suit :

Libellé	2019	2020
Subvention CALL	2 196 000,00 €	2 772 736,34 €
Subvention ANRU	887 120,49 €	1 236 941,55 €
Subvention Etat	66 371,10 €	177 775,37 €
Subvention FFF		74 670,00 €
Subvention FDE		72 071,00 €
Subvention CDC		17 992,50 €
Subvention Département	5 672,00 €	14 417,50 €
Subvention CAF	2 548,29 €	
Subvention SMT	112 279,85 €	
Total des recettes	3 269 991,73 €	4 366 604,26 €

Les recettes sont encaissées, comme toute subvention, en fonction des dépenses réalisées.

Le détail des différentes subventions sont détaillées page 37

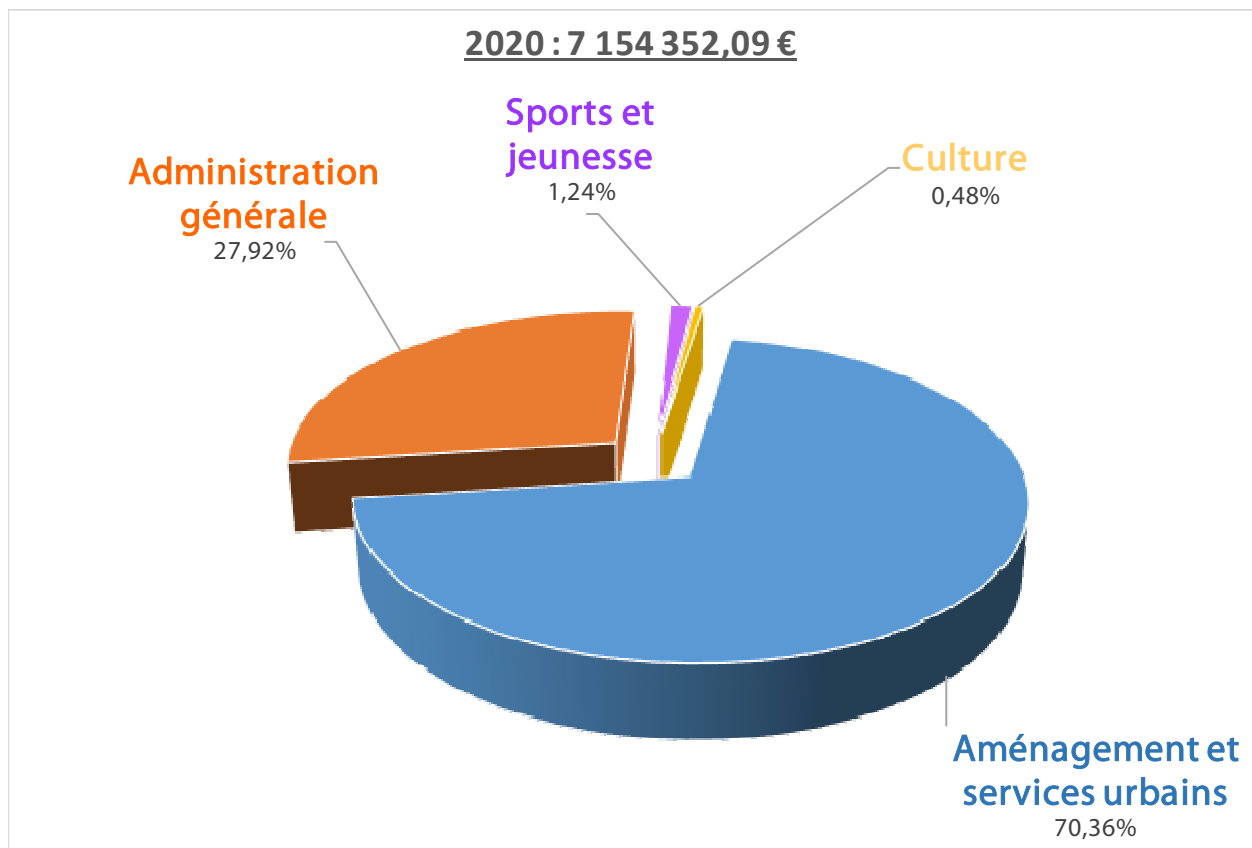
☞ Sont également encaissés les produits des amendes de police reversés par l'État (en N+1) selon une valeur de point déterminée par ce dernier. Ce point est multiplié par le nombre total de contraventions constatées sur le territoire de la collectivité (pour tous les services compétents en la matière tels que la police nationale, la gendarmerie, la CRS, les ASVP ...).



☞ Opérations pour compte de tiers (compte 45) :

Programme	2019	2020
Dossier de péril	14 160,00 €	
Remboursement mise en place PAV		388 574,12 €
	14 160,00 €	388 574,12 €

Les recettes réelles d'investissement
Présentation fonctionnelle
(Hors affectation du résultat)



#3.

Tableaux détaillés

I – LA SECTION DE FONCTIONNEMENT

Les Recettes Réelles de Fonctionnement – participations (détail) :

Zoom sur les subventions de fonctionnement	2019	2020
Participations et subventions de l'Etat		
Dotation politique de la ville	175 193,00 €	609 844,54 €
FCTVA	104 217,16 €	124 215,43 €
Subvention COVID achat de masques		77 240,00 €
Subvention pour registres Etat civil, délibérations, titres sécurisés	36 390,00 €	36 390,00 €
Participation pour CAE		32 601,47 €
Participation ANRU pour étude urbaine et sociale 12/14		21 148,75 €
Participation pour les élections	3 257,76 €	9 769,10 €
Participation pour Adultes relais	10 155,94 €	
Dotation de recensement	5 996,00 €	
Subvention pour COMEDEC	4 563,50 €	
Participations et subventions du Conseil Départemental		
Participation pour le Salon du livre policier	6 000,00 €	6 000,00 €
Aide à la diffusion pour acquisition de livres	3 000,00 €	4 500,00 €
Participation pour visite pédagogique		440,00 €
Subvention pour le Conservatoire de musique	20 000,00 €	
Subvention pour rénovation piste d'athlétisme	6 096,00 €	
Aide à la diffusion spectacles	282,00 €	
Participations et subventions du Conseil Régional		
Participation pour le Salon du livre policier		8 000,00 €
Participation pour étude urbaine et sociale 12/14	18 988,67 €	5 011,33 €
Participation pour rénovation piste d'athlétisme	4 659,30 €	
Participations et subventions de divers organismes		
Participation CAF pour la Crèche Suzanne Lacore	694 095,88 €	836 584,29 €
Subvention CAF pour fonctionnement centres sociaux	274 307,15 €	242 914,40 €
Participation CAF pour ALSH	278 739,44 €	204 385,49 €
Recouvrement des taxes professionnelle et foncière	189 478,67 €	189 610,17 €
Participation CAF pour la Micro crèche	92 072,26 €	98 109,43 €
Participation CAF pour la Halte garderie	55 609,43 €	97 260,10 €
Participation CAF pour le RAM	86 489,78 €	82 818,23 €
Subvention CGET pour les centres sociaux	69 434,00 €	48 280,00 €
Participation CALL pour le Colisée	5 980,00 €	38 886,00 €
Participation CAF pour séjours de vacances		31 657,65 €
Subvention CGET pour Cité Educative		25 000,00 €
Participation CAF pour ados	23 508,36 €	17 820,02 €
Participation diverses pour restaurants scolaires	38 420,10 €	10 685,10 €
Participation CAF ALSH petites vacances	16 296,80 €	9 378,60 €
Participation CALL pour salon du livre policier	3 500,00 €	
Subvention CALL pour EURO	275 000,00 €	
Subvention diverses pour Lens nature	2 750,00 €	
Participation pour le Salon du livre policier	500,00 €	
Total des recettes	2 831 746,10 €	2 876 366,59 €

II- LA SECTION D'INVESTISSEMENT

A – Les Dépenses Réelles d'Investissement – Frais d'études

Zoom des frais d'études	2019	2020
Etude Bertinchamps changement de destination		1 800,00 €
Levée topographique	27 965,05 €	1 963,56 €
Etude géotechniques	8 988,00 €	6 126,59 €
Etude espaces publics ZAC		6 569,97 €
Etudes contrôle technique du Colisée		7 728,00 €
Etudes pour skate park		13 279,03 €
Extension hôtel de ville	364 726,72 €	14 188,69 €
MOE aménagement route d' Arras		17 592,65 €
Etude espaces publics cité 12/14		21 512,45 €
Etude aménagement cœur de ville		25 443,00 €
Etude salle plurivalente cité 12/14		29 865,00 €
Etude environnementale étude sol		29 886,00 €
MOE et étude de sol cité 2	96 201,60 €	118 833,60 €
AMO centre aquatique	14 392,66 €	
Diagnostic amiante et plomb	6 214,82 €	
Etude MJ 42	3 822,00 €	
Analyse avant démolition logements rue de la Bourdonnais	3 063,60 €	
Etude aménagement restaurant scolaire Basly	1 372,36 €	
Réseau gaz oxyacetylene CTM	1 200,00 €	
Total des dépenses	527 946,81 €	294 788,54 €

B – Les Dépenses Réelles d'Investissement – Travaux

Zoom des travaux des bâtiments	2019	2020
Travaux revêtement gymnase Tételin	2 040,00 €	2 340,00 €
Travaux au complexe omnisports Fauquette	733,72 €	10 849,51 €
Travaux d'aménagement du CTM		17 461,62 €
Travaux de grosses réparations à crèche	6 508,85 €	19 816,38 €
Travaux salle Louis Albert		40 175,12 €
Travaux réparation divers bâtiments	114 798,32 €	40 543,22 €
Travaux conservatoire de musique		64 401,21 €
Travaux au complexe omnisports Jean Zay		64 560,00 €
Travaux au Colisée	1 795,87 €	70 118,14 €
Travaux Hôtel de Ville	1 425 379,68 €	86 863,96 €
Travaux à la Médiathèque	7 432,94 €	104 266,80 €
Travaux école de peinture		176 919,64 €
Travaux de grosses réparations dans les groupes scolaires (*)	408 269,19 €	189 798,79 €
Travaux de rénovation complexe Bertinchamps	874,82 €	206 262,22 €
Travaux halle Coubertin	91 635,01 €	221 864,65 €
Travaux centre Bachelard		312 499,25 €
Travaux de démolition de la piscine	344 662,86 €	
Travaux gymnase Pasteur	67 881,02 €	
Travaux tribune du stade Léo Lagrange	60 450,51 €	
Travaux stade Mazereuw	52 894,79 €	
Travaux maisons des jeunes	49 040,77 €	
Travaux de démolition salle Paul Sion	38 106,40 €	
Travaux salles Dumas, Bourez, Vachala	26 293,24 €	
Travaux d'aménagement restaurant scolaire Basly	19 112,44 €	
Travaux à l'église Saint Léger	3 873,92 €	
Démolition salle Walter	807,48 €	
Travaux d'aménagement restaurant scolaire Brel	146,88 €	
Total des dépenses	2 722 738,71 €	1 628 740,51 €

(*) Le détail des travaux de grosses réparations dans les groupes scolaires s'établit comme suit :

Zoom des travaux des bâtiments scolaires	2019	2020
Travaux école Berthelot	76 470,56 €	5 112,43 €
Travaux école Jules Verne	5 453,20 €	11 118,72 €
Travaux école Céline Rouquié		17 539,95 €
Travaux école Basly		18 767,44 €
Travaux école Pasteur	143 949,21 €	67 068,03 €
Travaux école Thérèse Cauche		70 192,22 €
Travaux école Voltaire	99 420,00 €	
Travaux école Jean Macé	19 961,34 €	
Travaux école Carnot	6 634,80 €	
Travaux école Marie Curie	11 106,79 €	
Travaux école Alfred Maes	2 049,60 €	
Travaux G.S. Bracke Desrousseaux	43 223,69 €	
Total des dépenses	408 269,19 €	189 798,79 €

C – Les Recettes Réelles d'Investissement subventions

	2019	2020
Subventions ANRU		
Subvention ANRU pour emprises Béjart et Bell		1 236 941,55 €
Subvention ANRU pour GS2 Thérèse Cauche	434 629,25 €	
Subvention ANRU pour voiries zone B	210 242,90 €	
Subvention ANRU pour le Centre Commercial	152 340,52 €	
Subvention ANRU pour emprise marche cottage rue Alain	89 907,82 €	
Subventions Etat		
Subvention Etat mise en sécurité et rénovation thermique conservatoire de musique		32 156,87 €
Subvention Etat pour cité éducative		35 000,00 €
Subvention Etat Euro 2016		74 670,00 €
Dotation Etat pour Guichet Unique	66 371,10 €	110 618,50 €
Subvention Etat pour opérations dans le périmètre d'Euralens		
Subventions CAF		
Subvention CAF pour acquisition de matériel pour la crèche	2 548,29 €	
Subventions CALL		
Participation CALL pour transfert ZAC et convention de gestion	2 000 000,00 €	2 772 736,34 €
Subvention CALL pour rénovation urbaine zone A1 et A3	196 000,00 €	
Subventions Département		
Fonds d'intervention sur les enjeux écologiques territoriaux	5 672,00 €	12 227,50 €
Subvention du Département pour aménagement informatisation médiathèque		2 190,00 €
Subventions divers organismes		
Subvention CDC pour étude concertée aménagement cœur de ville		17 992,50 €
Subvention FDE pour diverses rues		72 071,00 €
Subvention Syndicat mixte des transports pour retournement des bus secteur gare	112 279,85 €	
Total des recettes	3 269 991,73 €	4 366 604,26 €

Etat des reports - 2019 sur 2020 -

I – DEPENSES REPORTEES

Fonctions	Prévisions Budgétaires	Réalisations	Reports
Administration Générale	6 002 831 €	4 810 428,92 €	1 026 822,00 €
Sécurité & salubrité	154 784 €	119 429,57 €	35 351 €
Action Educative	966 627 €	301 562,84 €	625 640 €
Culture	925 842 €	720 012,78 €	204 736 €
Sports	4 399 307 €	1 900 995,88 €	1 293 529 €
Interventions sociales	2 527 221 €	410 502,11 €	2 103 426 €
Famille	35 676 €	22 147,79 €	7 368 €
Logement	453 235 €	72 950,22 €	193 000 €
Aménagement & services urbains	17 201 576 €	7 350 713,29 €	8 316 827 €
Action économique	499 079 €	25 443,00 €	79 430 €
TOTAL GENERAL	33 166 178 €	15 734 186,40 €	13 886 129 €

II – RECETTES REPORTEES

Fonctions	Prévisions Budgétaires	Réalisations	Reports
Administration Générale	18 685 942 €	6 862 796,65 €	5 537 500 €
Action Educative	120 643 €		70 000 €
Culture		34 346,87 €	
Sports	14 281 €	88 951,77 €	
Interventions sociales	42 000 €		30 000 €
Famille			
Logement	145 250 €		85 250 €
Aménagement & services urbains	11 081 938 €	5 033 795,01 €	5 626 624 €
Action économique			
TOTAL GENERAL	30 090 054 €	12 019 890,30 €	11 349 374 €

III - RECAPITULATIF

- DEPENSES REPORTEES	13 886 129 €
- RECETTES REPORTEES	11 349 374 €
		SOLDE
		2 536 755 €

#4.

Les Annexes

A. Les ratios

Ratios de l'article 2313-1 du Code Général des Collectivités Territoriales

- années 2019 et 2020 -

Nombre d'habitants : 2019 = 31 080 hab. - 2020 = 31 614 hab.

	2019	2020
1) Dépenses réelles de fonctionnement / Population	1 419 €	1 307 €
2) Produit des impôts directs / Population	582,44 €	581,89 €
3) Recettes réelles de fonctionnement / Population	1 754,50 €	1 669,03 €
4) Dépenses équipement brut / Population	343,22 €	360,50 €
5) Encours dette au 31.12 / Population	1 088 €	948 €
6) DGF + DSU / Population	471,67 €	474,08 €
7) Dépenses de personnel / Dépenses réelles de fonctionnement	61,28%	64,58%
8) Coefficient de mobilisation du potentiel fiscal	1,25	1,26
9) Dépenses réelles de fonctionnement + Capital / Recettes réelles de fonctionnement	0,81	0,86
10) Dépenses équipement brut / Recettes réelles de fonctionnement	19,56	21,6
11) Encours de dette / Recettes réelles de fonctionnement	0,62	0,57

B. L'état de la dette

IV - ANNEXES

IV

ELEMENTS DU BILAN - ETAT DE LA DETTE - REPARTITION PAR NATURE DE DETTE

A2.2

A2.2 - REPARTITION PAR NATURE DE DETTE (hors 16449 et 166)

Emprunts et dettes à l'origine du contrat														
Nature (Pour chaque ligne, indiquer le numéro de contrat)	Organisme prêteur ou chef de file	Date de signature	Date d'émission ou date de mobilisation (1)	Date du premier remboursement	Nominal (2)	Type de taux d'intérêt (3)	Index (4)	Taux initial		Devise	Périodicité des remboursements (6)	Profil d'amortissement (7)	Possibilité de remboursement anticipé O/N	Catégorie d'emprunt (8)
								Niveau de Taux (5)	Taux actuariel					
163 Emprunts obligataires (Total)														
164 Emprunts auprès des établissements financiers (Total)					66 360 648,06									
1641 Emprunts en euros (total)					66 360 648,06									
MON2092226EUR0213601 (776)	SOCIETE DE FINANCEMENT LOCAL	11/04/2003	25/04/2003	01/05/2004	1 000 000,00	F	FIXE	4,820	4,820	EURO	A	P	O	A-1
MPH1245639/257581/257581 (818)	SOCIETE DE FINANCEMENT LOCAL	05/01/2007	05/01/2007	01/02/2008	5 000 000,00	F	FIXE	3,630	3,680	EURO	A	P	O	A-1
MIN984079 (819)	SOCIETE DE FINANCEMENT LOCAL	04/07/2006	01/12/2007	01/12/2008	8 682 900,67	C	4,49	6,490	5,097	EURO	A	X	O	E-3
99144769976 (820)	CREDIT AGRICOLE	19/01/2009	30/06/2009	30/06/2010	6 000 000,00	F	FIXE	4,390	4,455	EURO	A	P	O	A-1
MPH264105EUR0281395 (821)	SOCIETE DE FINANCEMENT LOCAL	19/01/2009	01/09/2009	01/02/2012	4 000 000,00	F	FIXE	3,690	3,739	EURO	T	P	O	A-1
78923277908684 (822)	CAISSE D'EPARGNE	21/03/2011	28/03/2011	25/10/2011	10 000 000,00	F	FIXE	4,530	4,606	EURO	T	P	O	A-1
1174197 (823)	CAISSE DEPOTS ET CONSIGNATION	12/10/2010	02/01/2012	01/02/2013	1 300 000,00	V	LIVRETA + 0,60000	2,350	1,645	EURO	T	P	O	A-1
1174196 (824)	CAISSE DEPOTS ET CONSIGNATION	12/10/2010	02/01/2012	01/02/2013	960 000,00	V	LIVRETA + 0,60000	2,350	1,647	EURO	T	P	O	A-1
MON275547EUR (825)	SOCIETE DE FINANCEMENT LOCAL	08/07/2011	01/07/2011	01/01/2012	972 624,09	F	FIXE	3,090	3,089	EURO	A	P	O	A-1
MON275896EUR (826)	DEXIA CREDIT LOCAL	01/08/2011	01/08/2011	01/11/2011	5 319 636,30	F	FIXE	3,450	3,589	EURO	T	P	O	A-1
1209337 (827)	CAISSE DEPOTS ET CONSIGNATION	08/12/2011	01/03/2012	01/07/2012	3 000 000,00	V	LEP + 1,35000	4,100	2,948	EURO	T	P	O	A-1
0 016 450 W (828)	CREDIT FONCIER	11/01/2012	16/03/2012	16/06/2012	3 500 000,00	F	FIXE	4,890	5,067	EURO	T	P	O	A-1
1219483 (829)	CAISSE DEPOTS ET CONSIGNATION	13/03/2012	30/04/2012	01/11/2012	2 000 000,00	V	LEP + 1,35000	4,100	2,875	EURO	T	C	O	A-1
5017842 (830)	CAISSE DEPOTS ET CONSIGNATION	03/12/2013	03/01/2014	01/01/2015	4 103 056,00	V	LIVRETA + 0,60000	1,100	1,380	EURO	A	P	O	A-1
5017858 (831)	CAISSE DEPOTS ET CONSIGNATION	25/09/2013	01/04/2014	01/02/2015	1 939 073,00	V	LIVRETA + 0,60000	1,100	1,299	EURO	A	P	O	A-1

Emprunts et dettes à l'origine du contrat															
Nature (Pour chaque ligne, indiquer le numéro de contrat)	Organisme prêteur ou chef de file	Date de signature	Date d'émission ou date de mobilisation (1)	Date du premier remboursement	Nominal (2)	Type de taux d'intérêt (3)	Index (4)	Taux initial		Devise	Périodicité des remboursements (6)	Profil d'amortissement (7)	Possibilité de remboursement anticipé O/N	Catégorie d'emprunt (8)	
								Niveau de Taux (5)	Taux actuariel						
168 Emprunts et dettes assimilés (Total)															
1681 Autres emprunts (total)															
1682 Bons à moyen terme négociables (total)															
1687 Autres dettes (total)															
Total général					66 360 648,06										

(1) Si un emprunt donne lieu à plusieurs mobilisations, indiquer la date de la première mobilisation.

(2) Nominal : montant emprunté à l'origine.

(3) Type de taux d'intérêt : F : fixe ; V : variable simple ; C : complexe (c'est-à-dire un taux variable qui n'est pas seulement défini comme la simple addition d'un taux usuel de référence et d'une marge exprimée en point de pourcentage).

(4) Mentionner le ou les types d'index (ex : Euribor 3 mois).

(5) Indiquer le niveau de taux à l'origine du contrat.

(6) Indiquer la périodicité des remboursements : A : annuelle ; M : mensuelle ; B : bimestrielle ; S : semestrielle ; T : trimestrielle ; X autre.

(7) Indiquer C pour amortissement constant, P pour amortissement progressif, F pour in fine, X pour autres à préciser.

(8) Catégorie d'emprunt à l'origine. Exemple A-1 (cf. la classification des emprunts suivant la typologie de la circulaire IOCB 10 16077C du 25 juin 2010 sur les produits financiers offerts aux collectivités territoriales).

IV - ANNEXES

IV

ELEMENTS DU BILAN - ETAT DE LA DETTE - REPARTITION DES EMPRUNTS PAR STRUCTURE DE TAUX

A2.3

A2.3 - REPARTITION DES EMPRUNTS PAR STRUCTURE DE TAUX (HORS A1)

Emprunts ventilés par structure de taux selon le risque le plus élevé (Pour chaque ligne, indiquer le numéro de contrat) (1)	Organisme prêteur ou chef de file	Nominal (2)	Capital restant dû au 31/12/N (3)	Type d'indices (4)	Durée du contrat	Dates des périodes bonifiées	Taux minimal (5)	Taux maximal (6)	Coût de sortie (7)	Taux maximal après couverture éventuelle (8)	Niveau du taux au 31/12/N (9)	Intérêts payés au cours de l'exercice (10)	Intérêts perçus au cours de l'exercice (le cas échéant) (11)	% par type de taux selon le capital restant dû
Echange de taux, taux variable simple plafonné (cap) ou encadré (tunnel) (A)					0,00				0,00					
TOTAL (A)		0,00	0,00						0,00			0,00	0,00	0,00
Barrière simple (B)					0,00									
TOTAL (B)		0,00	0,00						0,00			0,00	0,00	0,00
Option d'échange (C)					0,00									
TOTAL (C)		0,00	0,00						0,00			0,00	0,00	0,00
Multiplicateur jusqu'à 3 ou multiplicateur jusqu'à 5 capé (D)					0,00									
TOTAL (D)		0,00	0,00						0,00			0,00	0,00	0,00
Multiplicateur jusqu'à 5 (E)														
MING84079 (819)	SOCIETE DE FINANCEMENT LOCAL	8 682 900,67	508 912,31	3 : Ecart indice zone euro	15,00	Du 01/12/2007 Au 30/11/2008	4,49	6,49-57(CM S30A-CMS0 2A)	38 602,78		4,490	34 180,75	0,00	1,70
TOTAL (E)		8 682 900,67	508 912,31						38 602,78			34 180,75	0,00	1,70
Autres types de structures (F)					0,00									
TOTAL (F)		0,00	0,00						0,00			0,00	0,00	0,00

IV - ANNEXES

IV

ELEMENTS DU BILAN - ETAT DE LA DETTE - TYPOLOGIE DE LA REPARTITION DE L'ENCOURS

A2.4

A2.4 - TYPOLOGIE DE LA REPARTITION DE L'ENCOURS (1)

Structure	Indices sous-jacents	(1) Indices zone euro	(2) Indices inflation française ou zone euro ou écart entre ces indices	(3) Ecart d'indices zone euro	(4) Indices hors zone euro et écarts d'indices dont l'un est un indice hors zone euro	(5) Ecart d'indices hors zone euro	(6) Autres indices
(A) Taux fixe simple. Taux variable simple. Echange de taux fixe contre taux variable ou inversement. Echange de taux structuré contre taux variable ou taux fixe (sens unique). Taux variable simple plafonné (cap) ou encadré (tunnel)	Nombre de produits	18					
	% de l'encours	98,30 %					
	Montant en euros	29 462 033,30					
	Nombre de produits						
(B) Barrière simple. Pas d'effet de levier	% de l'encours						
	Montant en euros						
	Nombre de produits						
	% de l'encours						
(C) Option d'échange (swaption)	Montant en euros						
	Nombre de produits						
	% de l'encours						
	Montant en euros						
(D) Multiplicateur jusqu'à 3 ; multiplicateur jusqu'à 5 capé	Nombre de produits						
	% de l'encours						
	Montant en euros						
	Nombre de produits			1			
(E) Multiplicateur jusqu'à 5	% de l'encours			1,70 %			
	Montant en euros			508 912,31			
	Nombre de produits						
	% de l'encours						
(F) Autres types de structures	Montant en euros						
	Nombre de produits						
	% de l'encours						
	Montant en euros						

(1) Cette annexe retrace le stock de dette au 31/12/N après opérations de couverture éventuelles.

C. L'état de la dette garantie

IV - ANNEXES

IV

**ENGAGEMENTS HORS BILAN - ENGAGEMENTS DONNES ET RECUS
EMPRUNTS GARANTIS PAR LA COMMUNE OU L'ETABLISSEMENT**

B1.1

B1.1 - ETAT DES EMPRUNTS GARANTIS PAR LA COMMUNE OU L'ETABLISSEMENT (art. L.2313-1 6°, L.5211-36 et L.5711-1 du CGCT)

Désignation du bénéficiaire	Année de mobilisation et profil d'amortissement de l'emprunt (1)		Objet de l'emprunt garanti	Organisme prêteur ou chef de file	Montant initial	Capital restant dû au 31/12/N	Durée résiduelle	Périodicité des remboursements (2)	Taux initial			Taux moyen constaté sur l'année (6)			Catégorie d'emprunt (7)	Indices ou devises pouvant modifier l'emprunt	Annuité garantie au cours de l'exercice	
	Année	Profil							Taux (3)	Index (4)	Taux (5)	Taux (3)	Index (4)	Niveau de taux			En intérêts (8)	En capital
Total des emprunts contractés par des collectivités ou des EP (hors logements sociaux)																		
HABITAT 62/59 PICARDIE	2006	P	STADE (rue du) - Construction de 6 lgts	Caisse des Dépôts et Consign.	249 449,55	179 286,74	20,42	A	V	INFRXT	4,796	V	INFRXT	1,651			401 961,63	818 095,25
HABITAT 62/59 PICARDIE	2006	P	STADE (rue du) - Construction de 22 lgts	Caisse des Dépôts et Consign.	1 088 175,57	782 103,77	20,42	A	V	INFRXT	4,796	V	INFRXT	1,651			26 484,79	26 330,91
HABITAT 62/59 PICARDIE	2006	P	FONTAINE (rue La) - Construction de 2 lgts	Caisse des Dépôts et Consign.	106 121,53	76 074,07	19,83	A	V	INFRXT	4,946	V	INFRXT	1,651			2 578,32	2 649,16
HABITAT 62/59 PICARDIE	2006	P	FONTAINE (rue La) - Construction de 13 lgts	Caisse des Dépôts et Consign.	761 271,18	545 722,70	19,83	A	V	INFRXT	4,946	V	INFRXT	1,651			18 495,77	19 003,99
HABITAT 62/59 PICARDIE	2006	P	VAN PELT (avenue Alfred) - Construction de 4 lgts	Caisse des Dépôts et Consign.	216 607,10	149 368,04	18,42	A	V	INFRXT	4,781	V	INFRXT	1,651			5 076,74	5 777,94
HABITAT 62/59 PICARDIE	2006	P	VAN PELT (avenue Alfred) - Construction de 15 lgts	Caisse des Dépôts et Consign.	876 585,97	604 476,98	18,42	A	V	INFRXT	4,781	V	INFRXT	1,651			20 545,02	23 382,70
HABITAT 62/59 PICARDIE	2002	P	LAMENNAIS (rue) - Acquisition d'un terrain	Caisse des Dépôts et Consign.	517 488,19	420 496,73	31,17	A	V	LIVRETA + 1,20000	4,755	V	LIVRETA + 1,20000	3,200			13 695,69	7 493,48
ICF NORD EST	2005	P	BERGERONNETT ES (rue des) et REMBRANDT (rue) - Amélio. 124 lgts CITE ANNE FRANK	Caisse des Dépôts et Consign.	1 307 627,00	0,00	0,00	A	V	LIVRETA + 1,15000	4,518	V	LIVRETA + 1,15000	3,150			3 900,24	123 817,00
ICF NORD EST	1999	P	. Emprunt n° : 891209	Caisse des Dépôts et Consign.	32 806,34	2 199,05	0,17	A	V	LIVRETA + 1,30000	5,472	V	LIVRETA + 1,20000	1,950			85,72	2 196,90
ICF NORD EST	1998	P	. Emprunt n° : 873896	Caisse des Dépôts et Consign.	577 718,25	111 865,93	2,67	A	V	LIVRETA + 0,52000	5,554	V	LIVRETA + 0,52000	2,520			3 721,91	35 829,12

Désignation du bénéficiaire	Année de mobilisation et profil d'amortissement de l'emprunt (1)		Objet de l'emprunt garanti	Organisme prêteur ou chef de file	Montant initial	Capital restant dû au 31/12/N	Durée résiduelle	Périodicité des remboursements (2)	Taux initial				Taux moyen constaté sur l'année (6)				Catégorie d'emprunt (7)	Indices ou devises pouvant modifier l'emprunt	Annuité garantie au cours de l'exercice	
	Année	Profil							Taux (3)	Index (4)	Taux actuariel (5)	Taux (3)	Index (4)	Niveau de taux	Taux (3)	Index (4)			En intérêts (8)	En capital
ICF NORD EST	1998	P	. Emprunt n° : 873890	Caisse des Dépôts et Consign.	802 339,52	121 010,26	2,42	A	V	LIVRETA - 0,10000	4,312	V	LIVRETA - 0,10000	1,900	A-1		3 060,15	40 050,07		
ICF NORD EST	1998	P	. Emprunt n° : 873772	Caisse des Dépôts et Consign.	34 808,89	2 123,52	0,50	A	F	FIXE	3,350	F	FIXE	3,350	A-1		139,97	2 054,67		
ICF NORD EST	1998	P	. Emprunt n° : 873763	Caisse des Dépôts et Consign.	7 658,21	0,00	0,00	A	F	FIXE	3,350	F	FIXE	3,350	A-1		16,19	481,35		
ICF NORD EST	1998	P	. Emprunt n° : 873762	Caisse des Dépôts et Consign.	734,18	0,00	0,00	A	F	FIXE	3,600	F	FIXE	3,600	A-1		1,66	47,22		
ICF NORD EST	1998	P	. Emprunt n° : 873748	Caisse des Dépôts et Consign.	43 908,48	4 072,77	1,50	A	F	FIXE	1,000	F	FIXE	1,000	A-1		60,79	2 006,13		
ICF NORD EST	1998	P	. Emprunt n° : 873739	Caisse des Dépôts et Consign.	403 229,92	0,00	0,00	A	F	FIXE	1,000	F	FIXE	1,000	A-1		203,01	20 306,76		
ICF NORD EST	1998	P	. Emprunt n° : 873717	Caisse des Dépôts et Consign.	6 146,28	1 292,33	4,25	A	F	FIXE	1,199	F	FIXE	1,200	A-1		18,50	249,36		
ICF NORD EST	1998	P	. Emprunt n° : 873716	Caisse des Dépôts et Consign.	5 510,20	1 135,20	4,25	A	F	FIXE	1,000	F	FIXE	1,000	A-1		13,56	220,32		
PAS DE CALAIS HABITAT	2008	P	DELACROIX et CEZANNE (résidences) - Résidentialisation 59 Igtis	Caisse des Dépôts et Consign.	67 305,00	15 372,24	2,92	A	V	LIVRETA	1,851	V	LIVRETA	2,250	A-1		456,13	4 900,22		
PAS DE CALAIS HABITAT	2008	P	DELACROIX (résidence) - Réhab. 7 Igtis	Caisse des Dépôts et Consign.	58 720,00	13 411,43	2,92	A	V	LIVRETA	1,851	V	LIVRETA	2,250	A-1		397,95	4 275,18		
PAS DE CALAIS HABITAT	2009	P	COURBET (rue Gustave) Pavillons Colette, Chenier, Dame, Daguerre et Anjou - Réhab. 35 Igtis	Caisse des Dépôts et Consign.	510 874,00	116 681,57	2,92	A	V	LIVRETA	2,136	V	LIVRETA	2,250	A-1		3 462,22	37 194,82		
PAS DE CALAIS HABITAT	2007	P	BLANC (rue Camille) SAINT-ELIE (rue) - Démolition/Reconstruction 29 Igtis	Caisse des Dépôts et Consign.	2 412 054,00	1 792 062,06	21,00	A	V	LIVRETA + 0,65000	4,459	V	LIVRETA + 0,65000	2,650	A-1		49 065,75	59 475,74		

Désignation du bénéficiaire	Année de mobilisation et profil d'amortissement de l'emprunt (1)		Objet de l'emprunt garanti	Organisme prêteur ou chef de file	Montant initial	Capital restant dû au 31/12/N	Durée résiduelle	Périodicité des remboursements (2)	Taux initial			Taux moyen constaté sur l'année (6)			Catégorie d'emprunt (7)	Indices ou devises pouvant modifier l'emprunt	Annuité garantie au cours de l'exercice	
	Année	Profil							Taux (3)	Index (4)	Taux actuariel (5)	Taux (3)	Index (4)	Niveau de taux			En intérêts (8)	En capital
PAS DE CALAIS HABITAT	2005	P	RIBOT-LOUCHEU R (résidence) - Aménagement locaux proximité	Caisse des Dépôts et Consign.	37 945,00	0,00	0,00	A	V	LEP + 0,95000	5,023	V	LEP + 0,95000	3,450	A-1		107,87	3 126,72
SA DU HAINAUT	2007	P	LAMENDIN (rue Arthur) - Construction de 31 lgts	Caisse des Dépôts et Consign.	2 700 000,00	1 946 287,46	26,00	A	V	LIVRETA + 1,50000	5,318	V	LIVRETA + 0,85000	2,150	A-1		42 198,98	51 831,62
SA DU HAINAUT (EX. LOGEMENT RURAL)	2003	P	MAYEUX (rue) - Construction 14 lgts	Caisse des Dépôts et Consign.	34 819,36	20 937,19	24,17	A	V	LIVRETA + 1,20000	4,653	V	LIVRETA + 1,20000	1,950	A-1		423,98	805,35
SA DU HAINAUT (EX. LOGEMENT RURAL)	2003	P	CHEMIN VERT (rue du) n° 52 - Acquisition 1 lg	Caisse des Dépôts et Consign.	35 498,42	29 638,64	32,67	A	V	LIVRETA + 1,20000	4,809	V	LIVRETA + 1,20000	3,200	A-1		964,53	502,83
SA DU HAINAUT (EX. LOGEMENT RURAL)	2003	P	CHEMIN VERT (rue du) n° 52 - Amélioration 1 lg	Caisse des Dépôts et Consign.	26 818,34	18 333,74	27,67	A	V	LIVRETA + 1,20000	4,708	V	LIVRETA + 0,85000	1,950	A-1		367,99	537,66
SA DU HAINAUT (EX. LOGEMENT RURAL)	2000	P	MAYEUX (rue) - Construction 16 lgts	Caisse des Dépôts et Consign.	41 085,01	20 605,34	21,92	A	V	LIVRETA + 1,20000	4,459	V	LIVRETA + 0,85000	1,950	A-1		419,35	899,62
SA DU HAINAUT (EX. LOGEMENT RURAL)	1996	P	LEFEBVRE (rue Auguste) - Construction 1 lg 7 ler	Caisse des Dépôts et Consign.	34 118,09	17 073,96	20,08	A	V	LIVRETA + 0,80000	4,137	V	LIVRETA + 0,80000	1,550	A-1		277,19	809,20
SA DU HAINAUT (EX. LOGEMENT RURAL)	1996	P	MAYEUX (rue) - Construction 16 lgts	Caisse des Dépôts et Consign.	78 329,83	26 539,29	17,83	A	V	LIVRETA + 0,80000	4,017	V	LIVRETA + 0,80000	1,550	A-1		429,21	1 151,38
SA DU HAINAUT (EX. LOGEMENT RURAL)	1996	P	. Emprunt n° : 450023	Caisse des Dépôts et Consign.	347 376,43	146 908,91	16,67	A	V	LIVRETA + 1,30000	4,532	V	LIVRETA + 0,70000	1,950	A-1		3 005,72	7 230,57
SA DU HAINAUT (EX. LOGEMENT RURAL)	1995	P	MAYEUX (rue) - Construction 14 lgts	Caisse des Dépôts et Consign.	738 542,08	331 355,99	25,67	A	V	LIVRETA + 1,30000	4,642	V	LIVRETA + 1,30000	2,050	A-1		7 041,66	12 139,55
SA DU HAINAUT (EX. LOGEMENT RURAL)	1994	P	ZOLA (rue Emile) - Acquisition/Amélioration 5 lgts	Caisse des Dépôts et Consign.	168 098,76	74 979,16	18,25	A	V	LIVRETA + 1,30000	4,744	V	LIVRETA + 0,85000	1,950	A-1		1 517,14	2 823,18
SA DU HAINAUT (EX. LOGEMENT RURAL)	1988	P	HUGO (rue Victor) - Construction 4 lgts	Caisse des Dépôts et Consign.	187 466,56	48 191,09	4,25	A	V	LIVRETA + 0,52000	4,271	V	LIVRETA + 0,52000	2,520	A-1		1 443,25	9 080,69
SIA HABITAT	2009	P	ARSONVAL (rue d') et GALVANI (rue) - Acquisition d'un terrain (50 lgts)	Caisse des Dépôts et Consign.	1 562 280,00	1 362 068,42	37,42	A	V	LIVRETA	3,307	V	LIVRETA	2,800	A-1		38 697,64	19 990,16

Désignation du bénéficiaire	Année de mobilisation et profil d'amortissement de l'emprunt (1)		Objet de l'emprunt garanti	Organisme prêteur ou chef de file	Montant initial	Capital restant dû au 31/12/N	Durée résiduelle	Périodicité des remboursements (2)	Taux initial			Taux moyen constaté sur l'année (6)			Catégorie d'emprunt (7)	Indices ou devises pouvant modifier l'emprunt	Annuité garantie au cours de l'exercice	
	Année	Profil							Taux (3)	Index (4)	Taux actuariel (5)	Taux (3)	Index (4)	Niveau de taux			En intérêts (8)	En capital
SIA HABITAT	2007	P	CITE DES PROVINCES - Acquisition d'un terrain	Caisse des Dépôts et Consign.	16 220,00	13 279,43	36,83	A	V	LIVRETA - 0,20000	3,656	V	LIVRETA - 0,20000	1,800	A-1		243,90	270,80
SIA HABITAT	2007	P	CITE DES PROVINCES - Construction 1 Igt	Caisse des Dépôts et Consign.	57 000,00	42 750,02	26,83	A	V	LIVRETA - 0,20000	3,628	V	LIVRETA - 0,20000	1,800	A-1		792,58	1 282,28
SIA HABITAT	2007	P	CITE DES PROVINCES - Acquisition d'un terrain	Caisse des Dépôts et Consign.	385 090,00	336 761,11	36,83	A	V	LIVRETA + 0,80000	4,606	V	LIVRETA + 0,80000	2,800	A-1		9 573,75	5 158,64
SIA HABITAT	2006	P	NOTRE DAME DE LORETTE (rue) - Acquisition d'un terrain (17 Igts)	Caisse des Dépôts et Consign.	297 000,00	262 949,11	35,50	A	V	LIVRETA + 1,00000	4,712	V	LIVRETA + 1,00000	3,000	A-1		7 995,85	3 579,07
SIA HABITAT	2006	P	MAPAD DESIRE DELATTRE - Travaux extension	Caisse des Dépôts et Consign.	14 814,00	8 356,46	10,08	A	V	LIVRETA + 1,00000	4,497	V	LIVRETA + 1,00000	3,000	A-1		268,96	608,74
SIA HABITAT	2005	P	CITE DES PROVINCES - Acquisition d'un terrain	Caisse des Dépôts et Consign.	569 000,00	501 273,69	34,50	A	V	LIVRETA + 1,15000	4,763	V	LIVRETA + 1,15000	3,150	A-1		16 008,49	6 932,35
SIA HABITAT	2005	P	MAPAD DESIRE DELATTRE - Acquisition d'un terrain (26 chambres)	Caisse des Dépôts et Consign.	382 000,00	336 531,76	34,42	A	V	LIVRETA + 1,15000	4,758	V	LIVRETA + 1,15000	3,150	A-1		10 747,35	4 654,06
SIA HABITAT	2003	P	CITE DES FLEURS - Acquisition d'un terrain	Caisse des Dépôts et Consign.	365 000,00	303 476,22	32,33	A	V	LIVRETA + 1,20000	4,645	V	LIVRETA + 1,20000	3,200	A-1		9 876,00	5 148,67
SIA HABITAT	2002	P	CITE DES FLEURS - Acquisition d'un terrain	Caisse des Dépôts et Consign.	1 006 000,00	830 338,35	31,92	A	V	LIVRETA + 1,20000	4,614	V	LIVRETA + 1,20000	3,200	A-1		27 044,33	14 797,10
SIA HABITAT	2002	P	MERIMEE (rue Prosper) - Construction de 9 Igts	Caisse des Dépôts et Consign.	137 204,12	112 774,76	31,33	A	V	LIVRETA + 1,20000	4,609	V	LIVRETA + 1,20000	3,200	A-1		3 673,10	2 009,71
SIA HABITAT	2001	P	CITE DES FLEURS - Construction de 36 Igts	Caisse des Dépôts et Consign.	70 303,39	37 043,06	22,75	A	V	LIVRETA + 1,20000	4,358	V	LIVRETA + 1,20000	1,950	A-1		657,95	1 551,80
SIA HABITAT	1986	P	CITE DU 9 - Construction de 19 Igts	Caisse des Dépôts et Consign.	44 103,50	7 175,47	2,67	A	V	LIVRETA + 0,52000	4,343	V	LIVRETA + 0,52000	2,520	A-1		238,74	2 298,20
SIA HABITAT	1975	P	MONTESQUIEU (résidence) - Dépôts et Construction de 18 Igts	Caisse des Dépôts et Consign.	195 668,31	0,00	0,00	A	F	FIXE	0,832	F	FIXE	1,000	A-1		56,81	5 671,47

Désignation du bénéficiaire	Année de mobilisation et profil d'amortissement de l'emprunt (1)		Objet de l'emprunt garanti	Organisme prêteur ou chef de file	Montant initial	Capital restant dû au 31/12/N	Durée résiduelle	Périodicité des remboursements (2)	Taux initial			Taux moyen constaté sur l'année (6)			Catégorie d'emprunt (7)	Indices ou devises pouvant modifier l'emprunt	Annuité garantie au cours de l'exercice	
	Année	Profil							Taux (3)	Index (4)	Taux actuariel (5)	Taux (3)	Index (4)	Niveau de taux			En intérêts (8)	En capital
SIA HABITAT	1976	P	MONTESQUIEU (résidence) - Construction de 18 lgts	Caisse des Dépôts et Consign.	15 427,84	442,98	0,25	A	F	FIXE	0,892	F	FIXE	1,000	A-1		8,82	438,61
SIA HABITAT	1979	P	MONTESQUIEU (résidence) - Construction de 18 lgts	Caisse des Dépôts et Consign.	7 119,37	805,70	3,75	A	F	FIXE	0,893	F	FIXE	1,000	A-1		10,02	196,45
SIA HABITAT	1979	P	MONTESQUIEU (résidence) - Construction de 18 lgts	Caisse des Dépôts et Consign.	1 219,59	144,13	3,75	A	F	FIXE	0,995	F	FIXE	1,200	A-1		2,15	34,99
SIA HABITAT	1978	P	MONTESQUIEU (résidence) - Construction de 18 lgts	Caisse des Dépôts et Consign.	5 564,39	496,39	2,75	A	F	FIXE	1,000	F	FIXE	1,200	A-1		7,90	161,54
SIA HABITAT	1977	P	AUVERGNE (rue de la Tour d') - Construction de 20 lgts	Caisse des Dépôts et Consign.	1 920,86	109,70	1,75	A	F	FIXE	0,893	F	FIXE	1,000	A-1		1,64	54,07
SIA HABITAT - SECTEUR LTO HABITAT	2007	P	VANHOVE (rue de l'Abbé Aimé) et MARCADET (rue) - Acquisition 1 terrain (18 lgts)	Caisse des Dépôts et Consign.	253 300,00	220 506,66	36,67	A	V	LIVRETA + 1,00000	4,944	F	FIXE	2,250	A-1		5 038,67	3 780,29
SIA HABITAT - SECTEUR LTO HABITAT	2007	P	VANHOVE (rue de l'Abbé Aimé) et MARCADET (rue) - Réaménagement Construction 18 lgts	Caisse des Dépôts et Consign.	656 700,00	512 924,29	24,08	A	V	LIVRETA + 1,00000	4,929	F	FIXE	2,250	A-1		11 888,78	15 629,15
SIA HABITAT - SECTEUR LTO HABITAT	2006	P	LIEVAL (résidence) - Réhabilitation 10 lgts	Caisse des Dépôts et Consign.	230 850,00	89 903,03	5,25	A	F	FIXE	3,598	F	FIXE	3,500	A-1		3 628,24	13 760,88
SIA HABITAT - SECTEUR LTO HABITAT	2006	P	LIEVAL (résidence) - Réaménagement Acqu./Amélio. 1 lgts	Caisse des Dépôts et Consign.	71 501,56	55 105,82	19,25	A	V	LIVRETA + 1,00000	4,782	F	FIXE	2,250	A-1		1 287,08	1 939,56
SIA HABITAT - SECTEUR LTO HABITAT	2004	P	JACQUEMART (rue) - Réaménagement acquisition d'un terrain (15 lgts)	Caisse des Dépôts et Consign.	128 823,91	112 640,48	33,33	A	V	LIVRETA + 1,20000	4,720	F	FIXE	2,950	A-1		3 388,72	1 913,07
SIA HABITAT - SECTEUR LTO HABITAT	2004	P	JACQUEMART (rue) - Réaménagement Construction 15 lgts	Caisse des Dépôts et Consign.	733 789,53	554 165,44	21,33	A	V	LIVRETA + 1,20000	4,588	F	FIXE	2,440	A-1		14 020,81	18 869,01
SIA HABITAT - SECTEUR LTO HABITAT	2002	P	FE CAMP (rue de) Pavillon Foch - Construction 2 lgts	Caisse des Dépôts et Consign.	88 008,82	46 152,64	13,42	A	V	LIVRETA + 0,70000	3,940	V	LIVRETA + 0,70000	2,700	A-1		1 325,96	2 957,17

Désignation du bénéficiaire	Année de mobilisation et profil d'amortissement de l'emprunt (1)		Objet de l'emprunt garanti	Organisme prêteur ou chef de file	Montant initial	Capital restant dû au 31/12/N	Durée résiduelle	Périodicité des remboursements (2)	Taux initial			Taux moyen constaté sur l'année (6)			Catégorie d'emprunt (7)	Indices ou devises pouvant modifier l'emprunt	Annuité garantie au cours de l'exercice	
	Année	Profil							Taux (3)	Index (4)	Taux actuariel (5)	Taux (3)	Index (4)	Niveau de taux			En intérêts (8)	En capital
SIA HABITAT - SECTEUR LTO HABITAT	2001	P	FECAMP (rue de) Pavillon Flaubert - Réhabilitation 32 Igtis	Caisse des Dépôts et Consign.	690 746,50	46 045,37	0,75	A	V	LIVRETA	3,126	V	LIVRETA	2,000		1 823,76	45 142,50	
SIA HABITAT - SECTEUR LTO HABITAT	2001	P	FECAMP (rue de) Pavillon Foch - Réhabilitation 32 Igtis	Caisse des Dépôts et Consign.	646 841,18	43 118,65	0,75	A	V	LIVRETA	3,126	V	LIVRETA	2,000		1 707,84	42 273,14	
SIA HABITAT - SECTEUR LTO HABITAT	1999	P	REAMENAGEMENT	Caisse des Dépôts et Consign.	33 425,49	13 017,14	4,17	A	V	LIVRETA + 1,30000	5,655	F	FIXE	2,450		636,65	2 223,84	
SIA HABITAT - SECTEUR LTO HABITAT	1999	P	REAMENAGEMENT	Caisse des Dépôts et Consign.	149 376,54	15 537,93	0,42	A	V	LIVRETA + 1,30000	5,429	F	FIXE	2,450		617,67	12 433,14	
SIA HABITAT - SECTEUR LTO HABITAT	1992	P	VAILLANT (rue Ecouard) n° 27 - Acq. et réhab. 3 Igtis + 15 rue de Londres + 24 rue du 8 mai	Caisse des Dépôts et Consign.	144 384,46	53 259,64	6,75	A	V	LIVRETA + 1,30000	4,839	V	LIVRETA + 1,30000	3,300		2 696,79	6 155,63	
SIA HABITAT - SECTEUR LTO HABITAT	1991	P	GRINCOURT (rue) n° 10 - Construction 1 Igt	Caisse des Dépôts et Consign.	50 079,50	16 040,48	5,58	A	V	LIVRETA + 1,30000	4,858	V	LIVRETA + 1,30000	3,300		871,22	2 222,69	
SIA HABITAT - SECTEUR LTO HABITAT	1993	P	LANOY (rue René) et 14 JUILLET (rue du) - Réaménagement - Construction 7 Igtis	Caisse des Dépôts et Consign.	551 632,52	265 040,35	6,08	A	V	LIVRETA + 1,30000	4,872	F	FIXE	2,450		6 523,93	31 431,46	
SIA HABITAT - SECTEUR LTO HABITAT	1993	P	JARDINS (rue des) - Réaménagement - Construction 7 Igtis	Caisse des Dépôts et Consign.	208 359,79	130 846,62	12,08	A	V	LIVRETA + 1,30000	4,216	V	LIVRETA + 1,20000	1,950		4 574,08	6 882,45	
SIA HABITAT - SECTEUR LTO HABITAT	1977	P	Emprunt n° : 194515	Caisse des Dépôts et Consign.	72 962,10	4 169,35	1,50	A	F	FIXE	0,899	F	FIXE	1,000		62,23	2 053,77	
SIA HABITAT - SECTEUR LTO HABITAT	1976	P	Emprunt n° : 194501	Caisse des Dépôts et Consign.	31 328,27	942,60	0,50	A	F	FIXE	1,002	F	FIXE	1,200		22,49	931,49	
SIA HABITAT - SECTEUR LTO HABITAT	1975	P	Emprunt n° : 194496	Caisse des Dépôts et Consign.	608 500,25	0,00	0,00	A	F	FIXE	0,834	F	FIXE	1,000		176,29	17 637,82	
SIA HABITAT - SECTEUR LTO HABITAT	1979	P	Emprunt n° : 128281	Caisse des Dépôts et Consign.	8 125,53	919,53	3,75	A	F	FIXE	0,896	F	FIXE	1,000		11,44	224,21	

Désignation du bénéficiaire	Année de mobilisation et profil d'amortissement de l'emprunt (1)		Objet de l'emprunt garanti	Organisme prêteur ou chef de file	Montant initial	Capital restant dû au 31/12/N	Durée résiduelle	Périodicité des remboursements (2)	Taux initial			Taux moyen constaté sur l'année (6)			Catégorie d'emprunt (7)	Indices ou devises pouvant modifier l'emprunt	Annuité garantie au cours de l'exercice	
	Année	Profil							Taux (3)	Index (4)	Taux actuariel (5)	Taux (3)	Index (4)	Niveau de taux			En intérêts (8)	En capital
SIA HABITAT - SECTEUR LTO HABITAT	1979	P	Emprunt n° : 128280	Caisse des Dépôts et Consign.	2 713,59	320,88	3,75	A	F	FIXE	0,998	F	FIXE	1,200	A-1		4,78	77,85
Total des emprunts autres que ceux contractés par des collectivités ou des EP (hors logements sociaux)																		
Total des emprunts contractés pour des opérations de logement social					0,00	0,00											0,00	0,00
111 740 537,05																		
COTTAGE SOCIAL DES FLANDRES	2015	P	NOTRE DAME DE LORETTE (rue) - Acquisition d'un terrain	Caisse des Dépôts et Consign.	210 000,00	202 931,12	44,33	A	V	LIVRETA + 0,60000	1,600	V	LIVRETA + 0,60000	1,600	A-1		3 295,93	3 064,73
COTTAGE SOCIAL DES FLANDRES	2015	P	NOTRE DAME DE LORETTE (rue) - Construction 17 lgts	Caisse des Dépôts et Consign.	1 611 000,00	1 515 082,09	34,33	A	V	LIVRETA + 0,60000	1,802	V	LIVRETA + 0,60000	1,600	A-1		24 755,16	32 115,52
HABITAT PACT	2006	P	CITE LEBAS ET (avenue Alfred) - Réhab. 25 lgts	CAISSE D'EPARGNE	698 000,00	480 204,77	15,50	M	F	FIXE	4,846	F	FIXE	4,740	A-1		23 288,07	20 354,61
HABITAT PACT	2004	P	CITE LEBAS ET (avenue Alfred) - Réhabilitation de 26 lgts	COMITE INTERPROFESSI ONNEL DU LOGEMENT 1% ARTOIS	301 800,00	172 164,25	13,83	A	F	FIXE	1,000	F	FIXE	1,000	A-1		1 835,68	11 403,94
HABITAT PACT	2005	P	CITE LEBAS ET (avenue Alfred) - Réhab. 26 lgts	CAISSE D'EPARGNE	333 000,00	181 025,97	9,33	A	F	FIXE	4,921	F	FIXE	4,850	A-1		9 607,68	13 823,03
ICF NORD EST	2015	P	VAN PELT (avenue Alfred) - Construction de 8 lgts	CREDIT FONCIER	885 373,58	775 074,84	23,50	A	F	FIXE	2,560	F	FIXE	2,560	A-1		20 435,55	23 188,84
ICF NORD EST	2014	P	VAN PELT (avenue Alfred) - Construction de 8 lgts	Caisse des Dépôts et Consign.	486 572,00	412 951,53	28,33	A	V	LIVRETA + 0,20000	0,815	V	LIVRETA + 0,20000	0,800	A-1		3 404,47	12 607,49
ICF NORD EST	2014	P	VAN PELT (avenue Alfred) - Construction de 8 lgts	Caisse des Dépôts et Consign.	317 968,00	275 474,35	28,33	A	V	LIVRETA + 0,60000	1,616	V	LIVRETA + 0,60000	1,600	A-1		4 526,32	7 420,86

Désignation du bénéficiaire	Année de mobilisation et profil d'amortissement de l'emprunt (1)		Objet de l'emprunt garanti	Organisme prêteur ou chef de file	Montant initial	Capital restant dû au 31/12/N	Durée résiduelle	Périodicité des remboursements (2)	Taux initial				Taux moyen constaté sur l'année (6)			Catégorie d'emprunt (7)	Indices ou devises pouvant modifier l'emprunt	Annuité garantie au cours de l'exercice	
	Année	Profil							Taux (3)	Index (4)	Taux actuariel (5)	Taux (3)	Index (4)	Niveau de taux	En intérêts (8)			En capital	
IMMOBILIERE NORD ARTOIS	2011	P	BERT (rue Paul) - Acquisition d'un terrain (25 lgts)	Caisse des Dépôts et Consign.	121 500,00	111 197,73	39,17	A	V	LIVRETA	1,712	V	LIVRETA	1,800	A-1		2 025,43	1 326,25	
IMMOBILIERE NORD ARTOIS	2011	P	BERT (rue Paul) - Construction de 25 lgts	Caisse des Dépôts et Consign.	365 000,00	302 993,07	25,17	A	V	LIVRETA	1,761	V	LIVRETA	1,800	A-1		5 593,97	7 783,31	
IMMOBILIERE NORD ARTOIS	2011	P	BERT (rue Paul) - Acquisition d'un terrain (25 lgts)	Caisse des Dépôts et Consign.	649 500,00	610 902,60	41,17	A	V	LIVRETA	2,594	V	LIVRETA	2,600	A-1		16 023,00	5 366,58	
IMMOBILIERE NORD ARTOIS	2011	P	BERT (rue Paul) - Construction de 25 lgts	Caisse des Dépôts et Consign.	1 949 500,00	1 667 283,86	25,17	A	V	LIVRETA	2,545	V	LIVRETA	2,600	A-1		44 312,62	37 047,86	
MAISONS ET CITES HABITAT	2014	P	BRAZZA (rue de) Tranche 1 - Construction 24 lgts PLUS	Caisse des Dépôts et Consign.	2 301 720,00	2 076 848,58	34,58	A	V	LIVRETA + 0,60000	1,281	V	LIVRETA + 0,60000	1,350	A-1		28 661,00	46 188,48	
MAISONS ET CITES HABITAT	2014	P	BRAZZA (rue de) Tranche 2 - Acquisition 1 terrain (24 lgts PLUS)	Caisse des Dépôts et Consign.	454 258,00	421 278,46	44,58	A	V	LIVRETA + 0,60000	1,293	V	LIVRETA + 0,60000	1,350	A-1		5 778,71	6 773,98	
MAISONS ET CITES HABITAT	2014	P	BRAZZA (rue de) Tranche 1 - Construction 8 lgts	Caisse des Dépôts et Consign.	716 126,00	646 162,57	34,33	A	V	LIVRETA + 0,60000	1,296	V	LIVRETA + 0,60000	1,350	A-1		8 917,20	14 370,45	
MAISONS ET CITES HABITAT	2014	P	BRAZZA (rue de) Tranche 1 - Acquisition 1 terrain (8 lgts)	Caisse des Dépôts et Consign.	200 530,00	185 971,31	44,33	A	V	LIVRETA + 0,60000	1,306	V	LIVRETA + 0,60000	1,350	A-1		2 550,98	2 990,35	
MAISONS ET CITES HABITAT	2014	P	BRAZZA (rue de) Tranche 1 - Construction 4 lgts	Caisse des Dépôts et Consign.	100 265,00	91 429,99	44,58	A	V	LIVRETA	0,528	V	LIVRETA	0,550	A-1		512,69	1 786,44	
MAISONS ET CITES HABITAT	2014	P	BRAZZA (rue de) Tranche 1 - Construction 4 lgts	Caisse des Dépôts et Consign.	332 635,00	294 935,60	34,58	A	V	LIVRETA	0,523	V	LIVRETA	0,550	A-1		1 664,07	7 622,82	
MAISONS ET CITES SOGINORPA	2012	P	RACINE (rue) - Acquisition terrain (10 lgts)	Caisse des Dépôts et Consign.	298 485,00	274 469,05	42,17	A	V	LIVRETA	2,225	V	LIVRETA	2,350	A-1		6 536,37	3 674,49	
MAISONS ET CITES SOGINORPA	2013	P	RACINE (rue) - Construction 10 lgts	Caisse des Dépôts et Consign.	1 071 793,00	948 292,89	32,17	A	V	LIVRETA	2,328	V	LIVRETA	2,350	A-1		22 728,93	18 895,76	
PAS DE CALAIS HABITAT	2015	P	HANS ANDERSEN (rue) Pavillon Anet - Réhabilitateur de 24 lgts	Caisse des Dépôts et Consign.	61 881,00	42 669,33	9,50	A	V	LIVRETA + 0,60000	1,365	V	LIVRETA + 0,60000	1,350	A-1		629,50	3 960,63	

Désignation du bénéficiaire	Année de mobilisation et profil d'amortissement de l'emprunt (1)		Objet de l'emprunt garanti	Organisme prêteur ou chef de file	Montant initial	Capital restant dû au 31/12/N	Durée résiduelle	Périodicité des remboursements (2)	Taux initial			Taux moyen constaté sur l'année (6)			Catégorie d'emprunt (7)	Indices ou devises pouvant modifier l'emprunt	Annuité garantie au cours de l'exercice	
	Année	Profil							Taux (3)	Index (4)	Taux actuariel (5)	Taux (3)	Index (4)	Niveau de taux			En intérêts (8)	En capital
PAS DE CALAIS HABITAT	2015	P	COURBET (rue Gustave) Pavillon Colette - Réhabilitation 42 lgts	Caisse des Dépôts et Consign.	513 354,00	386 834,15	10,42	A	V	LIVRETA + 0,60000	1,212	V	LIVRETA + 0,60000	1,350		5 659,92	32 418,97	
PAS DE CALAIS HABITAT	2015	P	COURBET (rue Gustave) Pavillon Dalloz - Réhabilitation 54 lgts	Caisse des Dépôts et Consign.	655 362,00	493 843,25	10,42	A	V	LIVRETA + 0,60000	1,212	V	LIVRETA + 0,60000	1,350		7 225,61	41 386,96	
PAS DE CALAIS HABITAT	2015	P	COURBET (rue Gustave) Pavillon Chenier - Réhabilitation 39 lgts	Caisse des Dépôts et Consign.	479 341,00	330 524,24	9,42	A	V	LIVRETA + 0,60000	1,211	V	LIVRETA + 0,60000	1,350		4 876,25	30 679,67	
PAS DE CALAIS HABITAT	2015	P	COURBET (rue Gustave) Pavillon Daquette - Réhab. 42 lgts	Caisse des Dépôts et Consign.	510 536,00	352 034,41	9,42	A	V	LIVRETA + 0,60000	1,211	V	LIVRETA + 0,60000	1,350		5 193,59	32 676,27	
PAS DE CALAIS HABITAT	2015	P	COURBET (rue Gustave) Pavillon Danie - Réhabilitation 26 lgts	Caisse des Dépôts et Consign.	323 478,00	223 050,65	9,42	A	V	LIVRETA + 0,60000	1,211	V	LIVRETA + 0,60000	1,350		3 290,69	20 703,83	
PAS DE CALAIS HABITAT	2015	P	BAYLE (rue Pierre et MARSZALEK (rue) - Acquisition 1 terrain (10 lgts)	Caisse des Dépôts et Consign.	693 802,50	631 393,66	34,17	A	V	LIVRETA	1,680	V	LIVRETA	1,650		10 636,70	13 255,12	
PAS DE CALAIS HABITAT	2015	P	BAYLE (rue Pierre et MARSZALEK (rue) - Construction 10 lgts	Caisse des Dépôts et Consign.	867 253,50	789 242,45	34,17	A	V	LIVRETA	1,680	V	LIVRETA	1,650		13 295,89	16 568,89	
PAS DE CALAIS HABITAT	2015	P	BERGERONNETTE S (rue des) - Démolition/Reconstruction 16 lgts CITE ANNE FRANK	Caisse des Dépôts et Consign.	2 047 114,00	1 848 959,31	34,00	A	V	LIVRETA + 0,35000	1,293	V	LIVRETA + 0,35000	1,350		25 516,07	41 120,30	
PAS DE CALAIS HABITAT	2015	P	SELLIER (résidence) - Réhabilitation bâtiments	Caisse des Dépôts et Consign.	394 712,00	272 169,27	9,00	A	V	LIVRETA + 0,35000	1,375	V	LIVRETA + 0,35000	1,350		4 015,34	25 263,08	
PAS DE CALAIS HABITAT	2015	P	LAFARGUE (rue Paul) Secteur des C - Réhabilitation 248 lgts	Caisse des Dépôts et Consign.	331 540,00	228 609,73	9,00	A	V	LIVRETA + 0,35000	1,375	V	LIVRETA + 0,35000	1,350		3 372,70	21 219,83	
PAS DE CALAIS HABITAT	2014	P	BRACQ (rue) - Construction 16 lgts	Caisse des Dépôts et Consign.	1 718 547,00	1 526 384,69	33,33	A	V	LIVRETA + 0,60000	1,614	V	LIVRETA + 0,60000	1,600		24 959,70	33 596,32	
PAS DE CALAIS HABITAT	2014	P	ALLENDE (avenue Salvador) Pavillon Copeau - Réhabilitation 122 lgts	Caisse des Dépôts et Consign.	343 937,00	216 343,97	8,33	A	V	LIVRETA + 0,60000	1,633	V	LIVRETA + 0,60000	1,600		3 816,47	22 185,49	

Désignation du bénéficiaire	Année de mobilisation et profil d'amortissement de l'emprunt (1)		Objet de l'emprunt garanti	Organisme prêteur ou chef de file	Montant initial	Capital restant dû au 31/12/N	Durée résiduelle	Périodicité des remboursements (2)	Taux initial			Taux moyen constaté sur l'année (6)			Catégorie d'emprunt (7)	Indices ou devises pouvant modifier l'emprunt	Annuité garantie au cours de l'exercice	
	Année	Profil							Taux (3)	Index (4)	Taux actuariel (5)	Taux (3)	Index (4)	Niveau de taux			En intérêts (8)	En capital
PAS DE CALAIS HABITAT	2014	P	ALLENDE (avenue Salvador) Pavillons Davout et Degas - Résidentialisation 120 lgts	Caisse des Dépôts et Consign.	169 086,00	106 358,83	8,33	A	V	LIVRETA + 0,60000	1,633	V	LIVRETA + 0,60000	1,600	A-1		1 876,25	10 906,81
PAS DE CALAIS HABITAT	2014	P	LAFARGUE (rue Paul) Secteur des Dépôts et Résidentialisation 207 lgts	Caisse des Dépôts et Consign.	276 660,00	174 025,23	8,33	A	V	LIVRETA + 0,60000	1,613	V	LIVRETA + 0,60000	1,600	A-1		3 089,94	17 845,82
PAS DE CALAIS HABITAT	2014	P	HANS ANDERSEN (rue) Pavillons Audoux, Avignon, Alsace et Anjou - Résid. 128 lgts	Caisse des Dépôts et Consign.	177 225,00	111 478,42	8,33	A	V	LIVRETA + 0,60000	1,633	V	LIVRETA + 0,60000	1,600	A-1		1 966,56	11 431,82
PAS DE CALAIS HABITAT	2014	P	BONNARD (rue Pierre) Pavillons Baudelaire Beethoven - Résidentialisation 64 lgts	Caisse des Dépôts et Consign.	90 240,00	56 398,57	8,33	A	V	LIVRETA + 0,60000	1,633	V	LIVRETA + 0,60000	1,600	A-1		995,92	5 862,46
PAS DE CALAIS HABITAT	2014	P	COURBET (rue Gustave) Pavillons Colette, Chenier, Daguerre, Dailoz et Dame - Résid. 203 lgts	Caisse des Dépôts et Consign.	281 187,00	176 872,84	8,33	A	V	LIVRETA + 0,60000	1,633	V	LIVRETA + 0,60000	1,600	A-1		3 120,17	18 137,83
PAS DE CALAIS HABITAT	2014	P	BAYLE (rue Pierre) Pavillon Bergson - Résidentialisation 32 lgts	Caisse des Dépôts et Consign.	84 628,00	53 232,88	8,33	A	V	LIVRETA + 0,60000	1,633	V	LIVRETA + 0,60000	1,600	A-1		939,07	5 458,89
PAS DE CALAIS HABITAT	2011	P	FECAMP (rue de) Construction 9 lgts	Caisse des Dépôts et Consign.	1 143 651,00	2 143 092,96	30,67	A	V	LIVRETA	1,113	V	LIVRETA	2,850	A-1		29 007,02	18 348,26
PAS DE CALAIS HABITAT	2013	C	AURIOL (rue Vincent) - Construction 17 lgts	ARKEA BANQUE E&I COLLECTIVITES	2 646 260,00	2 028 799,38	22,08	A	V	LIVRETA	2,485	V	LIVRETA	1,250	A-1		52 925,20	88 208,66
PAS DE CALAIS HABITAT	2014	P	ALLENDE (avenue Salvador) Pavillons Danton, Daumier, Desmoulins - Résidentialisation 182 lgts	Caisse des Dépôts et Consign.	252 017,00	158 524,27	8,17	A	V	LIVRETA + 0,60000	1,624	V	LIVRETA + 0,60000	1,600	A-1		2 796,49	16 256,23
PAS DE CALAIS HABITAT	2012	P	COMPACTAGE de 2 contrats 1033671 + 1137140	Caisse des Dépôts et Consign.	357 643,75	268 651,75	7,67	T	V	LIVRETA	1,344	V	LIVRETA	0,737	A-1		1 414,39	22 290,97
PAS DE CALAIS HABITAT	2013	P	BONNARD (rue Pierre) Pavillons Bourges et Béjart - Transformation partielle	Caisse des Dépôts et Consign.	738 139,00	512 054,84	12,25	A	V	LIVRETA + 0,60000	1,862	V	LIVRETA + 0,60000	1,850	A-1		10 112,45	34 564,07

Désignation du bénéficiaire	Année de mobilisation et profil d'amortissement de l'emprunt (1)		Objet de l'emprunt garanti	Organisme prêteur ou chef de file	Montant initial	Capital restant dû au 31/12/N	Durée résiduelle	Périodicité des remboursements (2)	Taux initial			Taux moyen constaté sur l'année (6)			Catégorie d'emprunt (7)	Indices ou devises pouvant modifier l'emprunt	Annuité garantie au cours de l'exercice	
	Année	Profil							Taux (3)	Index (4)	Taux actuariel (5)	Taux (3)	Index (4)	Niveau de taux			En intérêts (8)	En capital
PAS DE CALAIS HABITAT	2013	P	HANS ANDERSEN (rue) Pavillons Alard et Anet - Tri sélectif 64 lgts	Caisse des Dépôts et Consign.	16 127,00	9 150,36	7,67	A	V	LIVRETA + 0,60000	1,691	V	LIVRETA + 0,60000	1,850		188,75	1 052,30	
PAS DE CALAIS HABITAT	2013	P	BONNARD (rue Pierre) Pavillons Baudelaire et Beethoven - Tri sélectif 64 lgts	Caisse des Dépôts et Consign.	18 079,00	10 257,87	7,67	A	V	LIVRETA + 0,60000	1,691	V	LIVRETA + 0,60000	1,850		211,59	1 179,68	
PAS DE CALAIS HABITAT	2013	P	BONNARD (rue Pierre) Pavillons Bell, Bourges, Béjart et Bergson - Tri sélectif 290 lgts	Caisse des Dépôts et Consign.	25 725,00	14 596,20	7,67	A	V	LIVRETA + 0,60000	1,691	V	LIVRETA + 0,60000	1,850		301,08	1 678,58	
PAS DE CALAIS HABITAT	2013	P	ALLENDE (avenue Salvador) Pavillons Davout et Degas - Tri sélectif 120 lgts	Caisse des Dépôts et Consign.	26 666,00	15 130,08	7,67	A	V	LIVRETA + 0,60000	1,831	V	LIVRETA + 0,60000	1,850		312,10	1 739,98	
PAS DE CALAIS HABITAT	2013	P	COURBET (rue Gustave) Pavillons Daumier, Desmoulins, Danton - Tri sélectif 182 lgts	Caisse des Dépôts et Consign.	32 170,00	18 253,00	7,58	A	V	LIVRETA + 0,60000	1,831	V	LIVRETA + 0,60000	1,850		376,51	2 099,13	
PAS DE CALAIS HABITAT	2013	P	LAFARGUE (rue Paul) Pavillons Carrel Chanzy Chabrier Cadot Carpeaux Cambacères-Tri sélectif 248 lgts	Caisse des Dépôts et Consign.	44 746,00	25 444,55	7,58	A	V	LIVRETA + 0,60000	1,891	V	LIVRETA + 0,60000	1,850		524,86	2 926,16	
PAS DE CALAIS HABITAT	2013	P	LAFARGUE (rue Paul) Pavillons Nadaud, Nadar, Nungesser, Nobel, Nerval - Tri sélectif 207 lgts	Caisse des Dépôts et Consign.	35 118,00	19 969,69	7,58	A	V	LIVRETA + 0,60000	1,891	V	LIVRETA + 0,60000	1,850		411,93	2 296,53	
PAS DE CALAIS HABITAT	2013	P	COURBET (rue Gustave) Pavillon Colette, Chenier, Daguerre, Dalloz et Dame - Tri sélectif 203 lgts	Caisse des Dépôts et Consign.	36 207,00	20 543,63	7,67	A	V	LIVRETA + 0,60000	1,852	V	LIVRETA + 0,60000	1,850		423,76	2 362,54	
PAS DE CALAIS HABITAT	2013	P	HANS ANDERSEN (rue) Pavillons Audoux, Avignon, Alsace et Anjou - Tri sélectif 128 lgts	Caisse des Dépôts et Consign.	24 504,00	13 903,41	7,67	A	V	LIVRETA + 0,60000	1,852	V	LIVRETA + 0,60000	1,850		286,79	1 598,91	
PAS DE CALAIS HABITAT	2013	P	ALLENDE (avenue Salvador) Pavillon Copau - Tri sélectif 122 lgts	Caisse des Dépôts et Consign.	22 472,00	12 750,44	7,67	A	V	LIVRETA + 0,60000	1,852	V	LIVRETA + 0,60000	1,850		263,01	1 486,32	

Désignation du bénéficiaire	Année de mobilisation et profil d'amortissement de l'emprunt (1)		Objet de l'emprunt garanti	Organisme prêteur ou chef de file	Montant initial	Capital restant dû au 31/12/N	Durée résiduelle	Périodicité des remboursements (2)	Taux initial				Taux moyen constaté sur l'année (6)			Catégorie d'emprunt (7)	Indices ou devises pouvant modifier l'emprunt	Annuité garantie au cours de l'exercice	
	Année	Profil							Taux (3)	Index (4)	Taux actuariel (5)	Taux (3)	Index (4)	Niveau de taux	En intérêts (8)			En capital	
PAS DE CALAIS HABITAT	2013	P	ALLENDE (avenue Salvador) Pavillon Copeau - Réhabilitation 122 lgts	Caisse des Dépôts et Consign.	274 898,00	156 319,32	7,42	A	V	LIVRETA + 0,60000	1,804	V	LIVRETA + 0,60000	1,850	A-1		3 224,48	17 976,91	
PAS DE CALAIS HABITAT	2013	P	ALAIN (rue) - Construction 51 lgts	Caisse des Dépôts et Consign.	5 009 075,00	4 382 985,21	32,42	A	V	LIVRETA + 0,60000	1,874	V	LIVRETA + 0,60000	1,850	A-1		82 857,35	95 790,61	
PAS DE CALAIS HABITAT	2012	P	COMPACTAGE de 7 contrats	Caisse des Dépôts et Consign.	409 412,09	309 067,67	10,92	T	V	LIVRETA	1,872	V	LIVRETA	0,754	A-1		2 457,97	27 099,87	
PAS DE CALAIS HABITAT	2012	P	COMPACTAGE de 7 contrats	Caisse des Dépôts et Consign.	319 674,31	274 882,86	13,67	T	V	LIVRETA + 2,02325	4,835	V	LIVRETA + 2,02325	5,473	A-1		15 111,93	10 849,99	
PAS DE CALAIS HABITAT	2013	P	SELLIER (résidence) - Tri sélectif 220 lgts	Caisse des Dépôts et Consign.	103 406,85	81 737,79	11,75	T	V	LIVRETA	2,851	V	LIVRETA	0,705	A-1		2 404,94	5 647,70	
PAS DE CALAIS HABITAT	2012	P	HANS ANDERSEN (rue) Pavillon Aisace - Réhab. 4C lgts	Caisse des Dépôts et Consign.	437 080,00	219 900,89	6,75	A	V	LIVRETA + 0,60000	1,904	V	LIVRETA + 0,60000	1,850	A-1		4 607,88	29 173,80	
PAS DE CALAIS HABITAT	2012	P	LAFARGUE (rue Pau) Secieur des N. - Résidentialisation 257 lgts	Caisse des Dépôts et Consign.	136 226,00	68 537,18	6,75	A	V	LIVRETA + 0,60000	1,904	V	LIVRETA + 0,60000	1,850	A-1		1 436,15	9 092,68	
PAS DE CALAIS HABITAT	2012	P	BONNARD (rue Pierre) Pavillon Baudelaire - Réhab. 32 lgts	Caisse des Dépôts et Consign.	347 814,00	174 989,95	6,75	A	V	LIVRETA + 0,60000	1,904	V	LIVRETA + 0,60000	1,850	A-1		3 666,80	23 215,56	
PAS DE CALAIS HABITAT	2012	P	AURIOL (rue Vincent) n° : 1229775 - Réhab. 32 lgts Pavillon Anjou Rue Aurioi GR	Caisse des Dépôts et Consign.	343 370,00	172 754,14	6,75	A	V	LIVRETA + 0,60000	1,904	V	LIVRETA + 0,60000	1,850	A-1		3 619,95	22 918,93	
PAS DE CALAIS HABITAT	2012	P	HANS ANDERSEN (rue) Pavillon Audoux - Réhab. 24 lgts	Caisse des Dépôts et Consign.	343 370,00	172 754,14	6,75	A	V	LIVRETA + 0,60000	1,904	V	LIVRETA + 0,60000	1,850	A-1		3 619,95	22 918,93	
PAS DE CALAIS HABITAT	2012	P	HANS ANDERSEN (rue) Pavillon Avignon - Réhab. 24 lgts	Caisse des Dépôts et Consign.	258 137,00	129 872,23	6,75	A	V	LIVRETA + 0,60000	1,904	V	LIVRETA + 0,60000	1,850	A-1		2 721,39	17 229,88	
PAS DE CALAIS HABITAT	2012	P	BONNARD (rue Pierre) Pavillon Beethoven - Réhab. 32 lgts	Caisse des Dépôts et Consign.	346 425,00	174 291,16	6,75	A	V	LIVRETA + 0,60000	1,904	V	LIVRETA + 0,60000	1,850	A-1		3 652,16	23 122,84	

Désignation du bénéficiaire	Année de mobilisation et profil d'amortissement de l'emprunt (1)		Objet de l'emprunt garanti	Organisme prêteur ou chef de file	Montant initial	Capital restant dû au 31/12/N	Durée résiduelle	Périodicité des remboursements (2)	Taux initial			Taux moyen constaté sur l'année (6)			Catégorie d'emprunt (7)	Indices ou devises pouvant modifier l'emprunt	Annuité garantie au cours de l'exercice	
	Année	Profil							Taux (3)	Index (4)	Taux (3)	Index (4)	Niveau de taux	Taux (3)			Index (4)	Taux (3)
PAS DE CALAIS HABITAT	2012	P	LAFARGUE (rue Paul) Secteur des C. - Résidentialisation 248 Iglis	Caisse des Dépôts et Consign.	136 226,00	68 537,18	6,75	A	V	LIVRETA + 0,60000	1,904	V	LIVRETA + 0,60000	1,850		1 436,15	9 092,68	
PAS DE CALAIS HABITAT	2012	P	ALLENDE (avenue Salvador) Pavillon Danton - Aménagement 1 local associatif	Caisse des Dépôts et Consign.	90 436,00	46 228,66	6,67	A	V	LIVRETA	2,388	V	LIVRETA	2,350		1 227,65	6 011,63	
PAS DE CALAIS HABITAT	2008	P	LAFARGUE (rue Paul) "plaine de jeux" - Construction 40 Iglis	CREDIT FONCIER	4 248 894,00	72 475,76	17,25	A	V	LIVRETA	3,630	V	LIVRETA	0,750		571,68	3 747,71	
PAS DE CALAIS HABITAT	2010	P	LAFARGUE (rue Paul) - Construction 34 Iglis	Caisse des Dépôts et Consign.	3 589 474,00	2 731 541,64	24,25	A	F	FIXE	1,492	F	FIXE	1,500		42 315,89	89 517,74	
PAS DE CALAIS HABITAT	2010	P	LAFARGUE (rue Paul) - Construction 33 Iglis	Caisse des Dépôts et Consign.	2 676 049,00	2 047 847,76	24,25	A	F	FIXE	1,492	F	FIXE	1,500		31 724,39	67 111,81	
PAS DE CALAIS HABITAT	2011	P	CITE MONTGRE - Construction 9 Iglis	Caisse des Dépôts et Consign.	1 031 772,00	915 201,75	30,17	A	F	FIXE	2,824	F	FIXE	2,850		26 498,21	14 559,84	
PAS DE CALAIS HABITAT	2011	P	BONNARD (rue Pierre) Pavillons Bois, Bach, Barye et Bonneval - Tri sélectif 133 Iglis	Caisse des Dépôts et Consign.	9 589,00	4 282,96	5,33	A	F	FIXE	2,600	F	FIXE	2,600		128,31	651,87	
PAS DE CALAIS HABITAT	2011	P	JARDINS (rue des) - Construction 9 Iglis	DEXIA CREDIT LOCAL	1 179 425,00	19 129,23	20,33	A	F	FIXE	3,324	F	FIXE	3,320		655,80	623,72	
PAS DE CALAIS HABITAT	2011	P	CITE MONTGRE - Construction 13 Iglis	Caisse des Dépôts et Consign.	1 626 136,00	1 588 582,43	30,17	A	F	FIXE	2,601	F	FIXE	2,600		41 562,57	5 553,92	
PAS DE CALAIS HABITAT	2011	P	ARSONVAL (rue d') et GALVANI (rue) - Construction 50 Iglis	Caisse des Dépôts et Consign.	3 200 260,00	2 756 926,86	30,17	A	F	FIXE	2,835	F	FIXE	2,850		80 139,19	54 974,63	
SA DU HAINAUT	2013	P	GLISSOIRE (rue de la) - Acquisition d'un terrain	Caisse des Dépôts et Consign.	402 750,00	366 307,20	42,42	A	V	LIVRETA + 0,60000	1,900	V	LIVRETA + 0,60000	1,850		6 996,14	5 606,20	
SA DU HAINAUT	2013	P	GLISSOIRE (rue de la) - Construction de 24 Iglis	Caisse des Dépôts et Consign.	2 228 250,00	1 949 738,56	32,42	A	V	LIVRETA + 0,60000	1,879	V	LIVRETA + 0,60000	1,850		36 858,48	42 611,75	

Désignation du bénéficiaire	Année de mobilisation et profil d'amortissement de l'emprunt (1)		Objet de l'emprunt garanti	Organisme prêteur ou chef de file	Montant initial	Capital restant dû au 31/12/N	Durée résiduelle	Périodicité des remboursements (2)	Taux initial			Taux moyen constaté sur l'année (6)			Catégorie d'emprunt (7)	Indices ou devises pouvant modifier l'emprunt	Annuité garantie au cours de l'exercice	
	Année	Profil							Taux (3)	Index (4)	Taux actuariel (5)	Taux (3)	Index (4)	Niveau de taux			En intérêts (8)	En capital
SA DU HAINAUT	2009	P	BRACQ (rue) et MASTIN (rue Alexandre) - Acquisition d'un terrain (21 lgts)	DEXIA CREDIT LOCAL	360 000,00	322 782,80	38,08	A	F	FIXE	3,380	F	FIXE	3,380	A-1		11 044,35	3 973,17
SA DU HAINAUT	2009	P	BRACQ (rue) et MASTIN (rue Alexandre) - Construction de 21 lgts	DEXIA CREDIT LOCAL	1 685 000,00	1 250 197,52	18,08	A	F	FIXE	3,384	F	FIXE	3,380	A-1		43 825,60	46 417,87
SA DU HAINAUT (EX. LOGEMENT RURAL)	2009	P	CITE MONTGRE - Acquisition 1 terrain (38 lgts)	Caisse des Dépôts et Consign.	422 000,00	354 056,14	38,83	A	V	LIVRETA	1,500	V	LIVRETA	1,500	A-1		5 410,54	6 646,71
SA DU HAINAUT (EX. LOGEMENT RURAL)	2009	P	CITE MONTGRE - Construction 38 lgts	Caisse des Dépôts et Consign.	2 616 395,00	2 044 436,55	28,83	A	V	LIVRETA	1,500	V	LIVRETA	1,500	A-1		31 505,84	55 952,66
SA DU HAINAUT (EX. LOGEMENT RURAL)	2009	P	RIMBAUD (rue Arthur) - Construction 12 lgts	Caisse des Dépôts et Consign.	683 350,00	575 793,85	28,08	A	V	LIVRETA	3,150	V	LIVRETA	3,150	A-1		18 515,54	12 001,01
SA DU HAINAUT (EX. LOGEMENT RURAL)	2009	P	RIMBAUD (rue Arthur) - Acquisition 1 terrain (12 lgts)	Caisse des Dépôts et Consign.	62 600,00	56 290,00	38,08	A	V	LIVRETA	3,150	V	LIVRETA	3,150	A-1		1 795,97	724,86
SA DU HAINAUT (EX. LOGEMENT RURAL)	2011	P	CITE de la PERCHE - Construction 6 lgts	Caisse des Dépôts et Consign.	291 000,00	255 767,23	30,17	A	F	FIXE	2,582	F	FIXE	2,600	A-1		6 786,38	4 524,99
SA DU HAINAUT (EX. LOGEMENT RURAL)	2011	P	CITE de la PERCHE - Construction 6 lgts	Caisse des Dépôts et Consign.	282 300,00	246 935,57	30,17	A	F	FIXE	2,795	F	FIXE	2,850	A-1		7 174,03	4 525,50
SA DU HAINAUT (EX. LOGEMENT RURAL)	2012	P	CITE LEBAS - Construction 16 lgts	Caisse des Dépôts et Consign.	1 470 000,00	1 300 278,25	31,00	A	F	FIXE	2,826	F	FIXE	2,850	A-1		37 493,20	24 650,13
SIA HABITAT	2005	P	REUMAUX (rue Elie) n° 2/4 - Construction 33 lgts	CREDIT FONCIER	3 250 000,00	2 078 680,58	13,58	A	F	FIXE	3,951	F	FIXE	3,450	A-1		75 806,21	118 600,80
SIA HABITAT	2011	P	COMPACTAGE de 3 contrats	Caisse des Dépôts et Consign.	6 495 568,80	5 632 047,44	28,17	A	F	FIXE	3,065	F	FIXE	3,080	A-1		176 747,65	106 512,54
SIA HABITAT	2011	P	COMPACTAGE de 5 contrats	Caisse des Dépôts et Consign.	819 501,89	560 015,25	13,17	A	F	FIXE	3,426	F	FIXE	3,450	A-1		21 052,34	30 197,49
SIA HABITAT	2011	P	COMPACTAGE de 4 contrats	Caisse des Dépôts et Consign.	5 286 698,45	3 779 797,48	13,17	A	F	FIXE	3,510	F	FIXE	3,450	A-1		137 149,81	195 559,19

Désignation du bénéficiaire	Année de mobilisation et profil d'amortissement de l'emprunt (1)		Objet de l'emprunt garanti	Organisme prêteur ou chef de file	Montant initial	Capital restant dû au 31/12/N	Durée résiduelle	Périodicité des remboursements (2)	Taux initial			Taux moyen constaté sur l'année (6)			Catégorie d'emprunt (7)	Indices ou devises pouvant modifier l'emprunt	Annuité garantie au cours de l'exercice	
	Année	Profil							Taux (3)	Index (4)	Taux actuariel (5)	Taux (3)	Index (4)	Niveau de taux			En intérêts (8)	En capital
SIA HABITAT	2011	P	COMPACTAGE de 3 contrats	Caisse des Dépôts et Consign.	4 912 756,28	3 156 378,21	10,17	A	F	FIXE	3,459	F	FIXE	3,450	A-1		118 510,91	221 447,10
SIA HABITAT	2011	P	COMPACTAGE de 6 contrats	Caisse des Dépôts et Consign.	1 435 621,09	283 696,33	1,58	A	F	FIXE	3,679	F	FIXE	3,450	A-1		14 437,86	134 792,42
SIA HABITAT	2010	P	COMPACTAGE de 4 contrats	Caisse des Dépôts et Consign.	1 890 255,05	1 160 069,89	11,17	T	F	FIXE	2,832	F	FIXE	3,000	A-1		37 006,05	84 871,06
SIA HABITAT	2010	P	DEPORTES (rue des) et CITE 8 - Acquisition de 2 terrains	Caisse des Dépôts et Consign.	503 400,00	500 631,76	4,83	A	F	FIXE	2,661	F	FIXE	2,850	A-1		14 527,75	639,53
SIA HABITAT	2011	P	COMPACTAGE de 5 contrats	Caisse des Dépôts et Consign.	7 581 214,00	5 708 003,74	17,17	A	F	FIXE	3,431	F	FIXE	3,200	A-1		190 185,82	235 303,00
SIA HABITAT - SECTEUR LTO HABITAT	2004	P	FECAMP (rue de) Pavillon Frank - Réhab/Extension Centre Formation Infirmier	CAISSE D'EPARGNE	3 593 930,00	1 846 725,97	14,33	A	V	EURIBOR 12M + 0,19000	0,370	V	EURIBOR 12M + 0,19000	0,370	A-1		7 275,09	119 515,59
SIA HABITAT - SECTEUR LTO HABITAT	2014	P	MATISSE (rue Henri) et MERIMEE (rue Prosper) - Réhabilitation 15 lgts	Caisse des Dépôts et Consign.	223 243,00	159 010,83	13,58	A	F	FIXE	0,571	F	FIXE	0,550	A-1		934,50	10 897,50
SIA HABITAT - SECTEUR LTO HABITAT	2005	P	VANHOVE (rue de l'Abbé Aimé) et MARCADET (rue) - Construction de 18 lgts	CAISSE D'EPARGNE	661 700,00	318 588,30	9,75	A	F	FIXE	1,570	F	FIXE	0,726	A-1		2 626,93	31 314,59
SIA HABITAT - SECTEUR LTO HABITAT	2008	P	FECAMP (rue de) Pavillon Fourier - Réaménagement - Acqu./Amélio. 2 lgts	Caisse des Dépôts et Consign.	98 488,19	53 213,89	8,33	A	V	LIVRETA + 0,79000	2,733	V	LIVRETA + 0,79000	2,540	A-1		1 472,91	4 774,58
SIA HABITAT - SECTEUR LTO HABITAT	2008	P	FECAMP (rue de) Pavillon Fragonard - Réaménagement - Acqu./Amélio. 1 lgt	Caisse des Dépôts et Consign.	49 263,72	26 617,54	9,42	A	V	LIVRETA + 0,79000	2,751	V	LIVRETA + 0,79000	2,540	A-1		736,75	2 388,24
SIA HABITAT - SECTEUR LTO HABITAT	2013	P	FECAMP (rue de) Pavillons Foch Fragonard Fourier Faubert - Résidentialisation 131 lgts	Caisse des Dépôts et Consign.	210 706,00	67 468,69	2,50	A	V	LIVRETA + 0,60000	1,733	V	LIVRETA + 0,60000	1,850	A-1		1 649,21	21 677,54

Désignation du bénéficiaire	Année de mobilisation et profil d'amortissement de l'emprunt (1)		Objet de l'emprunt garanti	Organisme prêteur ou chef de file	Montant initial	Capital restant dû au 31/12/N	Durée résiduelle	Périodicité des remboursements (2)	Taux initial			Taux moyen constatés sur l'année (6)			Catégorie d'emprunt (7)	Indices ou devises pouvant modifier l'emprunt	Annuité garantie au cours de l'exercice	
	Année	Profil							Taux (3)	Index (4)	Taux actuariel (5)	Taux (3)	Index (4)	Niveau de taux			En intérêts (8)	En capital
S/IA HABITAT - SECTEUR LTO HABITAT	2013	P	FECAMP (rue de) Pavillons Foch Fragonard Fourier Flaubert - Résidentialisation 131 Iglis	Caisse des Dépôts et Consign.	12 085,00	3 869,66	2,50	A	V	LIVRETA + 0,60000	1,733	V	LIVRETA + 0,60000	1,850		94,59	1 243,31	
S/IA HABITAT - SECTEUR LTO HABITAT	2012	P	ARSONVAL (rue d') - Acquisition d'un terrain (2 Iglis)	Caisse des Dépôts et Consign.	83 239,00	72 930,86	41,83	A	V	LIVRETA	1,097	V	LIVRETA	1,050		780,22	1 376,12	
S/IA HABITAT - SECTEUR LTO HABITAT	2012	P	ARSONVAL (rue d') - Construction 2 Iglis	Caisse des Dépôts et Consign.	193 978,00	162 516,44	31,83	A	V	LIVRETA	1,107	V	LIVRETA	1,050		1 751,10	4 254,81	
S/IA HABITAT - SECTEUR LTO HABITAT	2012	P	ARSONVAL (rue d') - Acquisition d'un terrain (11 Iglis)	Caisse des Dépôts et Consign.	353 668,00	317 424,79	41,83	A	V	LIVRETA + 0,60000	1,902	V	LIVRETA + 0,60000	1,850		5 964,35	4 972,35	
S/IA HABITAT - SECTEUR LTO HABITAT	2011	P	ARSONVAL (rue d') - Construction 11 Iglis	Caisse des Dépôts et Consign.	1 019 629,00	876 651,37	31,83	A	V	LIVRETA + 0,60000	1,810	V	LIVRETA + 0,60000	1,850		16 587,27	19 958,01	
S/IA HABITAT - SECTEUR LTO HABITAT	2010	P	MERIMEE (rue Prosper) - Construction 8 Iglis RPA Jean Moulin	Caisse des Dépôts et Consign.	707 101,00	637 840,10	29,25	A	V	LIVRETA + 0,60000	2,321	V	LIVRETA + 0,60000	2,350		15 241,43	10 731,45	
S/IA HABITAT - SECTEUR LTO HABITAT	2010	P	MERIMEE (rue Prosper) - Acquisition d'un terrain (8 Iglis RPA Jean Moulin)	Caisse des Dépôts et Consign.	149 623,00	142 298,83	39,25	A	V	LIVRETA + 0,60000	2,326	V	LIVRETA + 0,60000	2,350		3 373,36	1 248,31	
S/IA HABITAT - SECTEUR LTO HABITAT	2012	P	ARSONVAL (rue d') - Acquisition 1 terrain (10 Iglis)	Caisse des Dépôts et Consign.	418 730,00	375 819,39	41,83	A	V	LIVRETA + 0,60000	1,894	V	LIVRETA + 0,60000	1,850		7 061,57	5 887,08	
S/IA HABITAT - SECTEUR LTO HABITAT	2012	P	ARSONVAL (rue d') - Construction 10 Iglis	Caisse des Dépôts et Consign.	977 205,00	840 176,29	31,83	A	V	LIVRETA + 0,60000	1,903	V	LIVRETA + 0,60000	1,850		15 897,12	19 127,61	
S/IA HABITAT - SECTEUR LTO HABITAT	2005	P	FECAMP (rue de) Pavillon Frank - Réhab/Extension Centre Formation Infirmier	CREDIT FONCIER	3 593 930,00	1 693 009,88	8,00	A	F	FIXE	2,510	F	FIXE	2,510		46 735,13	168 947,30	
S/IA HABITAT - SECTEUR LTO HABITAT	2011	P	SAINT AME (rue) - Acquisition terrain (25 Iglis)	Caisse des Dépôts et Consign.	208 225,00	186 280,08	40,83	A	F	FIXE	2,025	F	FIXE	2,050		3 849,94	2 864,87	
S/IA HABITAT - SECTEUR LTO HABITAT	2011	P	SAINT AME (rue) - Construction 25 Iglis	Caisse des Dépôts et Consign.	1 565 549,00	1 327 834,56	30,83	A	F	FIXE	2,025	F	FIXE	2,050		27 640,76	30 225,60	

Désignation du bénéficiaire	Année de mobilisation et profil d'amortissement de l'emprunt (1)		Objet de l'emprunt garanti	Organisme prêteur ou chef de file	Montant initial	Capital restant dû au 31/12/N	Durée résiduelle	Périodicité des remboursements (2)	Taux initial			Taux moyen constaté sur l'année (6)			Catégorie d'emprunt (7)	Indices ou devises pouvant modifier l'emprunt	Annuité garantie au cours de l'exercice	
	Année	Profil							Taux (3)	Index (4)	Taux actuariel (5)	Taux (3)	Index (4)	Niveau de taux			En intérêts (8)	En capital
TOTAL GENERAL					136 752 159,20	96 174 271,35										2 370 571,22	4 052 494,44	

(1) Indiquer C pour amortissement constant, P pour amortissement progressif, F pour in fine, X pour autres (à préciser).

(2) Indiquer la périodicité des remboursements A : annuelle ; M : mensuelle ; B : bimestrielle ; S : semestrielle ; T : trimestrielle ; X : autre.

(3) Type de taux d'intérêt : F : fixe ; V : variable simple ; C : complexe (c'est-à-dire un taux variable qui n'est pas seulement défini comme la simple addition d'un taux usuel de référence et d'une marge exprimée en point de pourcentage).

(4) Indiquer le type d'index (ex. EURIBOR 3 mois ...).

(5) Taux annuel, tous frais compris.

(6) Taux hors opération de couverture. Pour les emprunts à taux variable, indiquer le niveau moyen du taux constaté sur l'année.

(7) Catégorie d'emprunt hors opération de couverture. Exemple A-1 (cf. la classification des emprunts suivant la typologie de la circulaire IOCB1015077C du 25 juin 2010 sur les produits financiers offerts aux collectivités territoriales).

(8) Il s'agit des intérêts dus au titre du contrat initial et comptabilisés à l'article 66111 « Intérêts réglés à l'échéance » (Intérêts décaissés).

D. La liste des délégataires

MARCHES AU DETAIL

Géraud et associés
27 boulevard de la République
93190 Livry Gargan

Nov. 2015 -> Nov. 2020

CHAUFFAGE URBAIN

Dalkia
37 avenue de Lattre de Tassigny
59350 Saint André Lez Lille

Juil. 2013 -> Juin 2033

E. Les subventions versées

IV - ANNEXES	IV
ENGAGEMENTS HORS BILAN - ENGAGEMENTS DONNES ET RECUS LISTE DES CONCOURS ATTRIBUES A DES TIERS	B1.7

Norm des bénéficiaires	Montant du fonds de concours ou de la subvention (numéraire)	Prestations en nature
Personnes de droit privé		
<u>Associations</u>		
AGPIC	21 100.00	
LENS YOSEIKAN BUDOMME DEMAREZ CHANTAL	9 450.00	
KARATE KUMITE SHINKAI LENS	2 050.00	
USEP CIRCONSCRIPTION DE LENS	1 200.00	
FOOTBALL CLUB LES HAUTS DE LENS	20 100.00	
EDUCATION POPULAIRE STE THERESE	281 922.85	
RUGBY LENSOIS	5 250.00	
TENNIS CLUB DE LENS	2 500.00	
APRIS 62	5 100.00	
AS LENS	15 100.00	
AVENIR BILLARD CLUB LENSOIS	600.00	
OFFICE MUNICIPAL DES SPORTS	3 000.00	
BADMINTON CLUB LENSOIS	1 000.00	
AMIS JARDINS OUVERTS NEANMOINS C	16 000.00	
ASSOCIATION TENNIS DE TABLE LENS	1 150.00	
SHOP'IN LENS CLUB DES COMM. DE L	25 000.00	
ATHLE SANTE LOISIRS LENS AGGLO	1 000.00	
ASSOCIATION SPORTIVE MUNICIPALE	800.00	
DROIT AU VELO ASSOCIATION	5 000.00	
PORTE MINE	15 900.00	
FESTI'LENS ASSOCIATION	25 000.00	
SANTELYS ASSOCIATION	3 600.00	
RACING CLUB DE LENS ASSOCIATION	40 000.00	
LIGUE REGIONALE ROLLER SKATEBOAR	6 000.00	
TEAM LENSOISE DE HANDBALL	2 500.00	
FONDATION 30 MILLIONS D'AMIS	3 000.00	
SPORT DANS LA VILLE	20 000.00	
OFFICE MUNICIPAL DU COMMERCE DE	65 000.00	
KB LENS MUAY THAI	3 500.00	
JUDO-JUJITSU CLUB LENSOIS	7 968.00	
SPORTING DETENTE CLUB LENSOIS	900.00	
UNION SPORTIVE OUVRIERE LENSOISE	12 600.00	
DROIT TRAV. ET PROTECT.CHOMAGE	5 000.00	
RESPAR	1 300.00	
ECOLE PUGILISTIQUE LENSOISE	2 800.00	

VILLE DE LENS - BUDGET PRINCIPAL - Exercice : 2020

Nom des bénéficiaires	Montant du fonds de concours ou de la subvention (numéraire)	Prestations en nature
RACING CLUB DE LENS BASKET	6 000.00	
COMPAGNIE TIR A L'ARC	2 000.00	
RCL SECTION ATHLETISME	13 400.00	
UNION FEDERALE ANCIENS COMBATTAN VICTIME DE GUERRE	150.00	
FEDERATION ANC.COMBAT.ALGERIE	150.00	
COMITE OEUVRES SOCIALES LENS	25 000.00	
AMICALE RPA LOUIS VOISIN	1 600.00	
AMICALE RPA JEAN MOULIN	1 600.00	
ASS PARENTS ENFANTS INADAPTES	1 000.00	
DROIT TRAV. ET PROTECT.CHOMAGE	7 500.00	
CFE-CGC UNION LOCALE	800.00	
HARMONIE MUNICIPALE	29 500.00	
ASSOCIATION DYNAMIQUE	1 000.00	
C3A2L	400.00	
PARALYSES DE FRANCE	800.00	
L'ARBRE DE VIE	850.00	
FORCE OUVRIERE DE LENS ENVIRONS UNION LOCALE	2 300.00	
CHANCE AUX ENFANTS (LA)	500.00	
COMITE DES SAGES ASSOCIATION	1 000.00	
TEXAS COUNTRY LENSOIS	400.00	
STE ENTRAIDE MEMBRES LEG.HONNEUR	250.00	
TATANKA SPIRIT DANCERS	500.00	
ASSOCIATION SAINTE BARBE CITE 4	200.00	
ACTR ARTOIS	500.00	
CLUB DU GRAND CONDE	400.00	
<u>Entreprises</u>		
CULTURE ET LIBERTE PDC	1 000.00	
KOESION	1 310.00	
STADE NAUTIQUE LENS	6 500.00	
PETANQUE CLUB LENSOIS	1 400.00	
AMICALE DU PERSONNEL VILLE DE LE	12 000.00	
STE ENCOURAGEMENT AU DEVOUEMENT	250.00	
<u>Personnes physiques</u>		
CARLIER-ETAYO THIBAUT ET ELEONORE	4 000.00	
RYCKEWAERT-GRUSON JORDAN ET MELANIE	4 000.00	
DELAHAYE-VAILLANT GEOFFROY ET INES	4 000.00	
LEFEBVRE-COLON GHISLAIN ET ELORA	4 000.00	
PARENT-GAVORY PASCAL ET SYLVIE	4 000.00	
EL GUID IBTISSAM ET IMANE	4 000.00	
OUHADDOU-AKARKACH YOUSSEF ET ASMA	4 000.00	
CARBONNIER ROMAIN	4 000.00	
SANTHUNE SOPHIE	4 000.00	
TROUILLER EMMANUELLE	4 000.00	
DZON_N'KOU GUELORD	4 000.00	
BERNARD-DELBANO FABRICE ET MIRIAM	4 000.00	
<u>Autres</u>		

VILLE DE LENS - BUDGET PRINCIPAL - Exercice : 2020

Nom des bénéficiaires	Montant du fonds de concours ou de la subvention (numéraire)	Prestations en nature
Personnes de droit public <u>Etat</u> <u>Régions</u> <u>Départements</u> <u>Communes</u> Etablissements publics (EPCI, EPA, EPIC...) SYNDICAT MIXTE TRANSPORTS ARTOIS CENTRE COMMUNAL D'ACTION SOCIALE <u>Autres</u>	 301 617.64 1 150 000.00	
TOTAL GENERAL	2 252 268.49	

F. L'état du personnel

IV – ANNEXES

IV

AUTRES ELEMENTS D'INFORMATIONS - ETAT DU PERSONNEL AU 31/12/2020

C1

C1 - ETAT DU PERSONNEL AU 31/12/2020 - TITULAIRES

CADRES D'EMPLOI (1)	CATEGORIE S (2)	EFFECTIFS BUDGETAIRES (3)			EFFECTIFS POURVUS SUR EMPLOIS BUDGETAIRES EN ETPT (4)	
		EMPLOIS PERMANENTS A TEMPS COMPLET	EMPLOIS PERMANENTS A TEMPS NON COMPLET	TOTAL	AGENTS TITULAIRES	AGENTS TITULAIRES ETPT
EMPLOIS FONCTIONNELS (a)						
DIRECTEUR GENERAL DES SERVICES	A	1		1	1	1
DIRECTEUR GENERAL ADJOINT DES SERVICES	A	2		2	2	2
DIRECTEUR GENERAL DES SERVICES TECHNIQUES	A	1		1	1	1
COLLABORATEUR DE CABINET	A	3		3	0	0
FILIERE ADMINISTRATIVE (b)						
ATTACHE	A	32		32	23	22,8
REDACTEUR	B	31		31	30	29,5
ADJOINT ADMINISTRATIF	C	110		110	101	98,1
FILIERE TECHNIQUE (c)						
INGENIEUR	A	13		13	11	11
TECHNICIEN	B	14		14	11	10,8
AGENT DE MAITRISE	C	51		51	49	49
ADJOINT TECHNIQUE	C	311	12	323	292	283,78
FILIERE SOCIALE (d)						
CADRE DE SANTE	A	1		1	1	1
PUERICULTRICE	A	2		2	2	2
EDUCATEUR DE JEUNES ENFANTS	A	7		7	7	6,8
ASSISTANT SOCIO-EDUCATIF	A	1		1	0	0
AUXILIAIRE DE PUERICULTURE	C	12		12	11	10,2
AGENT SPECIALISE DES ECOLES MATERNELLES	C	8		8	6	6

IV – ANNEXES

IV

AUTRES ELEMENTS D'INFORMATIONS - ETAT DU PERSONNEL AU 31/12/2020

C1

C1 - ETAT DU PERSONNEL AU 31/12/2020 - TITULAIRES

CADRES D'EMPLOI (1)	CATEGORIE S (2)	EFFECTIFS BUDGETAIRES (3)			EFFECTIFS POURVUS SUR EMPLOIS BUDGETAIRES EN ETPT (4)	
		EMPLOIS PERMANENTS A TEMPS COMPLET	EMPLOIS PERMANENTS A TEMPS NON COMPLET	TOTAL	AGENTS TITULAIRES	AGENTS TITULAIRES ETPT
FILIERE MEDICO-SOCIALE (e)						
NEANT						
FILIERE MEDICO-TECHNIQUE (f)						
NEANT						
FILIERE SPORTIVE (g)						
CONSEILLER DES ACTIVITES PHYSIQUES ET SPORTIVES	A	1		1	0	0
EDUCATEUR DES ACTIVITES PHYSIQUES ET SPORTIVES	B	6		6	5	5
OPERATEUR DES ACTIVITES PHYSIQUES ET SPORTIVES	C	4		4	3	3
FILIERE CULTURELLE (h)						
CONSERVATEUR DE BIBLIOTHEQUES	A	1		1	1	1
BIBLIOTHECAIRE	A	1		1	0	1
ATTACHE DE CONSERVATION DU PATRIMOINE	A	2		2	1	1
DIRECTEUR D'ETABLISSEMENT D'ENSEIGNEMENT ARTISTIQUE	A	1		1	1	1
PROFESSEUR D'ENSEIGNEMENT ARTISTIQUE	A	3	6	9	9	4,6
ASSISTANT DE CONSERVATION DU PATRIMOINE	B	3		3	3	3
ASSISTANT D'ENSEIGNEMENT ARTISTIQUE	B	11	18	29	21	14,25
ADJOINT DU PATRIMOINE	C	1		1	1	1
FILIERE ANIMATION(i)						
ANIMATEUR	B	11		11	9	8,6
ADJOINT D'ANIMATION	C	14	13	27	23	18,57
FILIERE POLICE (j)						
DIRECTEUR DE POLICE MUNICIPALE	A	1		1		
CHEF DE SERVICE POLICE MUNICIPALE	B	1		1		
AGENT DE POLICE MUNICIPALE	C	18		18		

IV – ANNEXES

AUTRES ELEMENTS D'INFORMATIONS - ETAT DU PERSONNEL AU 31/12/2020

IV

C1

C1 - ETAT DU PERSONNEL AU 31/12/2020 - TITULAIRES

CADRES D'EMPLOI (1)	CATEGORIE S (2)	EFFECTIFS BUDGETAIRES (3)			EFFECTIFS POURVUS SUR EMPLOIS BUDGETAIRES EN ETPT (4)	
		EMPLOIS PERMANENTS A TEMPS COMPLET	EMPLOIS PERMANENTS A TEMPS NON COMPLET	TOTAL	AGENTS TITULAIRES	AGENTS TITULAIRES S ETPT
<u>EMPLOIS NON CITES (k) (5)</u>						
NEANT						
TOTAL GENERAL (b + c + d + e + f + g + h + i + j + k)		679	49	728	625	597
POUR MEMOIRE, SITUATION AU 31 / 12 / N-1		663	54	717	634	605,31

(1) Les grades ou emplois sont désignés conformément à la circulaire n° NOR : INTB9500102C du 23 mars 1995. Les emplois fonctionnels sont également comptabilisés dans leur filière d'origine.

(2) Catégories : A, B ou C.

(3) Emplois budgétaires créés par l'assemblée délibérante. Les emplois permanents à temps complet sont comptabilisés pour une unité, les emplois à temps non complet sont comptabilisés à hauteur de la quotité de travail prévue par la délibération créant l'emploi.

(4) Equivalent temps plein annuel travaillé (ETPT). Le décompte est proportionnel à l'activité des agents, mesurée par leur quotité de temps de travail et par leur période d'activité sur l'année :

ETPT = Effectifs physiques * quotité de temps de travail * période d'activité dans l'année

Exemple : un agent à temps plein (quotité de travail = 100 %) présent toute l'année correspond à 1 ETPT ; un agent à temps partiel, à 80 % (quotité de travail = 80 %) présent toute l'année correspond à 0,8 ETPT ; un agent à temps partiel, à 80 % (quotité de travail = 80%) présent la moitié de l'année (ex : CDD de 6 mois, recrutement à mi-année) correspond à 0,4 ETPT (0,8 * 6 / 12).

(5) Par exemple : emplois dont les missions ne correspondent pas à un cadre d'emploi existant, « emplois spécifiques » régis par l'article 139 ter de la loi n° 84-53 du 26 janvier 1984 etc.

IV – ANNEXES

IV

AUTRES ELEMENTS D'INFORMATIONS - ETAT DU PERSONNEL AU 31/12/2020

C1

C1 - ETAT DU PERSONNEL AU 31/12/2020 CONTRACTUELS (suite)

AGENTS CONTRACTUELS EN FONCTION AU 01/01/2021	CATEGORIES (1)	EFFECTIF	SECTEUR (2)	REMUNERATION (3)			CONTRAT
				Indice (8)	Euros	Fondement du contrat (4)	
Agents occupant un emploi permanent (6)							
COLLABORATEUR DE CABINET	A	1	ADM	930		110	
RESPONSABLE DE LA DEMOCRATIE PARTICIPATIVE ET DE LA VIE DES QUARTIERS	A	1	ADM	444		3 - 3 -2°	
ATTACHE VEILLE JURIDIQUE ET DES PROCEDURES REGLEMENTAIRES D'URBANISME	A	1	ADM	444		3 - 3 -2°	
DIRECTEUR CENTRE SOCIAL DUMAS	A	1	ADM	444		3 - 3 -2°	
CHARGE DE MISSION EN CHARGE DE L'ELABORATION DES PROJETS D'AMENAGEMENTS	A	1	ADM	444		3 - 3 -2°	
CHARGE DE MISSION MARKETING COMMERCIAL TERRITORIAL	A	1	ADM	444		3 - 3 -2°	
CHARGE DE DEVELOPPEMENT ET VALORISATION DES OPERATIONS COMMERCIALES	A	1	ADM	444		3 - 3 -2°	
RESPONSABLE JEUNESSE	A	1	ADM	444		3 - 3 -2°	
CHEF DE PROJET RENOUVELLEMENT URBAIN - CITE 12/14	A	1	ADM	444		3 - 3 -2°	
PROFESSEUR D'ENSEIGNEMENT ARTISTIQUE	A	1	CULT	450		3 - 3 -2°	
ASSISTANT D'ENSEIGNEMENT ARTISTIQUE	B	5	CULT	372		3 - 2	
ADJOINT TECHNIQUE	C	47	TECH	354		3 - 1	
Agents occupant un emploi non permanent (7)							
ADULTES RELAIS		5				A	Contrats aidés
TOTAL GENERAL		67					
POUR MEMOIRE, SITUATION AU 31 / 12 / N-1		55					

(1) CATEGORIES: A, B et C.

(2) SECTEUR ADM : Administratif.

TECH : Technique.

URB : Urbanisme (dont aménagement urbain).

S : Social.

MS : Médico-social.

MT : Médico-technique.

SP : Sportif.

CULT : Culturel

ANIM : Animation.

PM : Police.

OTR : Missions non rattachables à une filière.

(3) REMUNERATION : Référence à un indice brut (indiquer le niveau de l'indice brut) de la fonction publique ou en euros annuels bruts (indiquer l'ensemble des éléments de la rémunération brute annuelle).

(4) CONTRAT : Motif du contrat (loi du 26 janvier 1984 modifiée) :

3-a° : article 3, 1er alinéa : accroissement temporaire d'activité.

3-b : article 3, 2ème alinéa : accroissement saisonnier d'activité.

3-1 : remplacement d'un fonctionnaire autorisé à servir à temps partiel ou indisponible (maladie, maternité...).

3-2 : vacance temporaire d'un emploi.

IV – ANNEXES

AUTRES ELEMENTS D'INFORMATIONS - ETAT DU PERSONNEL AU 31/12/2020

IV

C1

C1 - ETAT DU PERSONNEL AU 31/12/2020 CONTRACTUELS (suite)

AGENTS CONTRACTUELS EN FONCTION AU 01/01/2021	CATEGORIES (1)	EFFECTIF	SECTEUR (2)	REMUNERATION (3)		CONTRAT	
				Indice (8)	Euros	Fondement du contrat (4)	Nature du contrat (5)

3-3-1° : absence de cadre d'emplois de fonctionnaires susceptibles d'assurer les fonctions correspondantes.

3-3-2° : emplois du niveau de la catégorie A lorsque les besoins des services ou la nature des fonctions le justifient.

3-3-3° : emplois de secrétaire de mairie des communes de moins de 1 000 habitants et de secrétaire des groupements composés de communes dont la population moyenne est inférieure à ce seuil.

3-3-4° : emplois à temps non complet des communes de moins de 1 000 habitants et des groupements composés de communes dont la population moyenne est inférieure à ce seuil, lorsque la quotité de temps de travail est inférieure à 50

3-3-5° : emplois des communes de moins de 2 000 habitants et des groupements de communes de moins de 10 000 habitants dont la création ou la suppression dépend de la décision d'une autorité qui s'impose à la collectivité ou à

3-4 : article 21 de la loi n° 2012-347 : contrat à durée indéterminée obligatoirement proposée à un agent contractuel.

38 : article 38 travailleurs handicapés catégorie C.

47 : article 47 recrutements directs sur emplois fonctionnels

110 : article 110 collaborateurs de groupes de cabinets.

110-1 : collaborateurs de groupes d'élus.

A : autres (préciser).

(5) Indiquer si l'agent contractuel est titulaire d'un contrat à durée déterminée (CDD) ou d'un contrat à durée indéterminée (CDI). Les contrats particuliers devront être labellisés « A / autres » et feront l'objet d'une précision (ex : « contrats aidés »).

(6) Occupent un emploi permanent de la fonction publique territoriale, les agents non titulaires recrutés sur le fondement des articles 3-1, 3-2, 3-3, 38 et 47 de la loi n° 84-53 du 26 janvier 1984, ainsi que les agents qui sont titulaires d'un contrat à

(7) Occupent un emploi non permanent de la fonction publique territoriale, les agents non titulaires recrutés sur le fondement des articles 3, 110 et 110-1.

(8) Si un contrat fixe comme référence de rémunération un traitement hors échelle, il convient de mentionner le chevron conformément à l'article 6 décret 85-1148 du 20 octobre 1985.

G. La présentation agrégée du budget

IV - ANNEXE	IV
AUTRES ELEMENTS D'INFORMATION PRESENTATION AGREGEE ET CONSOLIDEE DU BUDGET PRINCIPAL ET DES BUDGETS ANNEXES	C3.5

1 - Budget principal : BUDGET PRINCIPAL

SECTION	Crédits Ouverts	Réalisations	Restes à réaliser 31/12	Crédits Annulés
INVESTISSEMENT		-4 753 906.12	-2 536 755.00	7 290 661.12
DEPENSES	45 801 078.00	26 075 834.35	13 886 129.00	5 839 114.65
RECETTES	45 801 078.00	21 321 928.23	11 349 374.00	13 129 775.77
FONCTIONNEMENT		9 887 926.12		-9 887 926.12
DEPENSES	56 419 352.00	46 365 365.98		10 053 986.02
RECETTES	56 419 352.00	56 253 292.10		166 059.90

1 - Budget principal : BUDGET PRINCIPAL CCAS

SECTION	Crédits Ouverts	Réalisations	Restes à réaliser 31/12	Crédits Annulés
INVESTISSEMENT		13 279.49	-86 282.00	73 002.51
DEPENSES	307 717.00	8 329.80	86 282.00	213 105.20
RECETTES	307 717.00	21 609.29		286 107.71
FONCTIONNEMENT		-197 010.26		197 010.26
DEPENSES	2 179 982.00	1 527 572.87		652 409.13
RECETTES	2 179 982.00	1 330 562.61		849 419.39

IV - ANNEXE	IV
AUTRES ELEMENTS D'INFORMATION PRESENTATION AGREGEE ET CONSOLIDEE DU BUDGET PRINCIPAL ET DES BUDGETS ANNEXES	C3.5

3 - PRESENTATION AGREGEE DU BUDGET PRINCIPAL ET DES BUDGETS ANNEXES

SECTION	Crédits Ouverts	Réalisations	Restes à réaliser 31/12	Crédits Annulés
INVESTISSEMENT		-4 740 626.63	-2 623 037.00	7 363 663.63
DEPENSES	46 108 795.00	26 084 164.15	13 972 411.00	6 052 219.85
RECETTES	46 108 795.00	21 343 537.52	11 349 374.00	13 415 883.48
FONCTIONNEMENT		9 690 915.86		-9 690 915.86
DEPENSES	58 599 334.00	47 892 938.85		10 706 395.15
RECETTES	58 599 334.00	57 583 854.71		1 015 479.29
TOTAL GENERAL DES DEPENSES	104 708 129.00	73 977 103.00	13 972 411.00	16 758 615.00
TOTAL GENERAL DES RECETTES	104 708 129.00	78 927 392.23	11 349 374.00	14 431 362.77

IV - ANNEXE	IV
PRESENTATION AGREEE ET CONSOLIDEE DU BUDGET PRINCIPAL ET DES BUDGETS ANNEXES	
PRESENTATION AGREEE GENERALE	

CENTRE COMMUNAL D'ACTION SOCIALE

SECTION	Crédits Ouverts	Réalisations	Restes à réaliser 31/12	Crédits Annulés
INVESTISSEMENT				
DEPENSES RECETTES				
FONCTIONNEMENT				
DEPENSES RECETTES				

CAISSE DES ECOLES

SECTION	Crédits Ouverts	Réalisations	Restes à réaliser 31/12	Crédits Annulés
INVESTISSEMENT				
DEPENSES RECETTES				
FONCTIONNEMENT				
DEPENSES RECETTES				

IV - ANNEXE	IV
PRESENTATION AGREEE ET CONSOLIDEE DU BUDGET PRINCIPAL ET DES BUDGETS ANNEXES	

PRESENTATION AGREEE GENERALE

PRESENTATION AGREEE GENERALE

SECTION	Crédits Ouverts	Réalisations	Restes à réaliser 31/12	Crédits Annulés
INVESTISSEMENT		-4 740 626.63	-2 623 037.00	7 363 663.63
DEPENSES TOTALES	46 108 795.00	26 084 164.15	13 972 411.00	6 052 219.85
Bud. Princip. + Budgets Annexes CCAS Caisse des écoles	46 108 795.00	26 084 164.15	13 972 411.00	6 052 219.85
RECETTES TOTALES	46 108 795.00	21 343 537.52	11 349 374.00	13 415 883.48
Bud. Princip. + Budgets Annexes CCAS Caisse des écoles	46 108 795.00	21 343 537.52	11 349 374.00	13 415 883.48
FONCTIONNEMENT		9 690 915.86		-9 690 915.86
DEPENSES TOTALES	58 599 334.00	47 892 938.85		10 706 395.15
Bud. Princip. + Budgets Annexes CCAS Caisse des écoles	58 599 334.00	47 892 938.85		10 706 395.15
RECETTES TOTALES	58 599 334.00	57 583 854.71		1 015 479.29
Bud. Princip. + Budgets Annexes CCAS Caisse des écoles	58 599 334.00	57 583 854.71		1 015 479.29
TOTAL GENERAL		4 950 289.23	-2 623 037.00	-2 327 252.23

Glossaire

ALSH :	Accueil de Loisirs Sans Hébergement
AMO :	Assistance Maîtrise d'Ouvrage
ANRU :	Agence Nationale Renouvellement Urbain
ASVP :	Agent de Surveillance de la Voie Publique
BHNS :	Bus à Haut Niveau de Service
CAE :	Contrat Accompagnement Emploi
CAF :	Caisse d'Allocations Familiales
CAJ :	Centre d'Activités de Jour
CALL :	CommunAupole Lens Liévin
CCAS :	Centre Communal d'Action Sociale
CDC :	Caisse des Dépôts et Consignations
CGET :	Commissariat Général à l'Egalité des Territoires
COMEDec :	COMmunication Electronique des Données de l'Etat Civil
COVID :	COronaVirus Disease
CRS :	Compagnie Républicaine de Sécurité
CTM :	Centre Technique Municipal
DCRTP :	Dotation de Compensation de la Réforme de la Taxe Professionnelle
DGF :	Dotation Globale de Fonctionnement
DNP :	Dotation Nationale de Péréquation
DSU :	Dotation de Solidarité Urbaine
DSUCS :	Dotation de Solidarité Urbaine et de Cohésion Sociale
FCTVA :	Fonds de Compensation de la Taxe sur la Valeur Ajoutée
FDE :	Fédération Départementale de l'Energie
FFF :	Fédération Française de Football
FPIC :	Fonds national de Péréquation des ressources Intercommunales et Communes
GIR :	Garantie Individuelle de Ressources
GR :	Grande Résidence
GS :	Groupe Scolaire
K€ :	Kilo euros
MJ :	Maison de la Jeunesse
MOE :	Maître d'Œuvre
PAV :	Point Apport Volontaire
PMI :	Protection Maternelle et Infantile
RAR :	Reste A Réaliser
RRF :	Recettes Réelles de Fonctionnement
SACEM :	Société des Auteurs, Compositeurs et Editeurs de Musique
SMT :	Syndicat Mixte des Transports
TFB :	Taxe Foncière sur le Bâti
TFNB :	Taxe Foncière sur le Non Bâti
TH :	Taxe d'Habitation
TLPE :	Taxe Locale sur la Publicité Extérieure
TVA :	Taxe sur la Valeur Ajoutée
ZAC :	Zone d'Aménagement Concerté